



ऑरोविल प्रतिष्ठान  
**AUROVILLE FOUNDATION**

वार्षिक विवरण और लेखा  
**Annual Report & Accounts**  
**2016-2017**

भारत सरकार : **GOVERNMENT OF INDIA**  
मानव संसाधन विकास मंत्रालय  
**MINISTRY OF HUMAN RESOURCE DEVELOPMENT**





## **PREFACE**

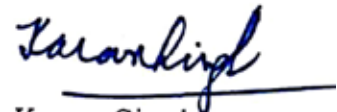
As we move towards the 50<sup>th</sup> year of the inauguration of Auroville, the city continued its significant growth in the various spheres of activity in which it is involved. Auroville Charter affirms that it will be the living crucible for researches with material and spiritual dimensions *"for a living embodiment of an actual Human Unity"*. It is a unique experiment where, transcending politics, nationalities, religions and creeds, men and women of goodwill from around the world would attempt to create a pilot project for the world community rising to rise to a higher level of consciousness through the visionary teachings of Sri Aurobindo.

Mother, the spiritual collaborator of Sri Aurobindo, envisioned Auroville as eventually blossoming into a bustling township with a population of 50,000 engaged in diverse studies and researches, many trades and crafts, self reliant and sustainable in every respect. Today, though, with a population of about 2,700 people from 54 nations, Auroville is still far from its ultimate destiny. However, its energies are converged on its aspiration to be a model society that the rest of world community could emulate. The Auroville Foundation Act, 1988 was an important landmark in the Governance of Auroville. It provided for the establishment of the three authorities for the development of the township – the Governing Board, the International Advisory Council to advise the Board, and the Residents Assembly.

The township of Auroville has taken up community housing projects to provide opportunities to young aspirants to stay and learn through various sustainable activities. It is pursuing varied innovative activities of ecological development, afforestation, organic farming, holistic and preventive health care, integral and free progress education methods and various applied researches. With the Gazette Notification by MHRD conferring magisterial powers to the Secretary as an Estate Officer, Auroville will benefit considerably, and this year we could hopefully add over 17 acres of land to the Master Plan of the Auroville Township. However, there are still considerable plots of land in the green belt and even in the inner circle that do not belong to Auroville. Our top priority is to acquire those lands which are essential for an integrated township, either through purchase or exchange.

It is a privilege to have once again been appointed Chairman of the Auroville Foundaion along with perceptive and larned members of the Governing Board. We are working overtime to undertake the Golden Jubilee programmes & projects leading up to the Golden Jubilee week 21-28 February 2018. We expect high dignatories to visit Auroville during that week & join us in celebrating what is a unique experiment in collective consciousness. UNESCO has over the last decades passed as many as four resolutions supporting Auroville, and as a member of the UNESCO Executive Council I have made a proposal for a fifth resolution in the context of our fifty years celebrations.

With these words I have the pleasure in presenting to Parliament the report for the period April 1, 2016 to March 31, 2017 on the wide range of activities of the units of the Auroville Foundation.



Karan Singh ..  
Chairman

1 September 2017



**AUROVILLE FOUNDATION**  
**[UNDER AUROVILLE FOUNDATION ACT, 1988]**  
**ANNUAL REPORT 2016-2017**

**TABLE OF CONTENTS**

<b>Preface</b>	<b>3</b>
<b>1. Auroville Foundation</b>	<b>7</b>
<b>2. Financial Overview</b>	<b>11</b>
<b>3. Planning and Development</b>	<b>11</b>
<b>4. The Resources</b>	<b>13</b>
<b>5. Education</b>	<b>21</b>
<b>6. Rural Development</b>	<b>25</b>
<b>7. Research &amp; Renewable Energy</b>	<b>30</b>
<b>8. Health Services</b>	<b>31</b>
<b>9. Art and Culture</b>	<b>33</b>
<b>10. Communication and Information National Knowledge Network</b>	<b>34</b>
<b>11. Economic Activities Auroville Board of Services (ABS)</b>	<b>34</b>



# ANNUAL REPORT OF ACTIVITIES

1<sup>st</sup> April 2016 to 31<sup>st</sup> March 2017

Mother, the spiritual collaborator of Sri Aurobindo, spoke in 1965 of her vision of a city of a new dawn, 'Auroville' that she intended to build in the proximity of Sri Aurobindo Ashram in Pondicherry (now 'Puducherry'). On 8th September 1965, she said,

*"Auroville wants to be a universal town where men and women of all countries are able to live in peace and progressive harmony above all creeds, all politics and all nationalities. The purpose of Auroville is to realise human unity."*

The formal inauguration of the township took place on the 28<sup>th</sup> February 1968 and was attended by representatives of 124 nations and all the states of India. During the ceremony, the Charter given by the Mother was read out.

## CHARTER OF AUROVILLE

1. Auroville belongs to nobody in particular. Auroville belongs to humanity as a whole. But to live in Auroville, one must be the willing servitor of the Divine Consciousness.
2. Auroville will be the place of unending education, of constant progress, and a youth that never ages.
3. Auroville wants to be the bridge between the past and the future. Taking advantage of all discoveries from without and from within, Auroville will boldly spring towards future realisations.
4. Auroville will be a site of material and spiritual researches for a living embodiment of an actual Human Unity.

Today, Auroville is recognised as an international living experiment in Human Unity, endorsed by the UNESCO and supported by the Government of India. It is also a centre for applied research in environmentally sustainable living practices, experimenting new system of education, social research and cultural activities. The project has been steadily growing in size and scope for the past 48 years

## 1. AUROVILLE FOUNDATION

The Government of India notified the constitution of Auroville Foundation as a statutory body on 29 January 1991 as per the Auroville Foundation Act 1988, under the Department of Education, Ministry of Human Resource Development. With this notification, all the undertakings of Sri Aurobindo Society, Pondicherry relatable to Auroville with all its assets, etc., stood transferred to and vested in the Foundation.

The Foundation consists of three authorities, namely: (a) the Governing Board; (b) the Residents' Assembly; and (c) Auroville International Advisory Council.

The Act vests the Governing Board with the responsibility and the authority for general superintendence, direction and management of the Foundation's affairs.

### The Governing Board

The Central Government, vide Ministry of Human Resource Development's notification No.F.27-9/2012-UU dated 29 October 2012, and dated 19 February 2013, nominated the 9-member Governing Board including its Chairman for a term of four years upto 20<sup>th</sup> Oct. 2016, Ministry of HRD notified the Board vide notification No. F27-9/2012-UU dated 23<sup>rd</sup> November 2016. Dr. Karan Singh, Chairman and Ex-Officio Members:

<b>CHAIRMAN Dr. Karan Singh</b> Member of Parliament (Rajya Sabha)	
<b>MEMBERS</b>	
<b>Mrs Darshana Dabral*</b> Joint Secretary & Financial Adviser, Ministry of Human Resource Development	<b>Shri. Rakesh Ranjan*</b> Joint Secretary, Department of Higher Education, Ministry of Human Resource Development

*\*Ex-Officio nominees of the Central Government*

### Decisions of the Governing Board

The Governing Board met once on 9<sup>th</sup> September 2016 and discussed and decided on the following important issues among others.

**1. Vision Task Force** consisting of M/s Alain B, Toine, Mike, Hemant, Dr.Kabir Shaikh, Dr.Aster Patel, Ameeta Mehra (not present) Dr. Vishakha Desai, has completed the mission of its originally envisaged purpose to follow up on major issues emerging from the Retreat.

The Board recorded their appreciation for the good work they have done. This task of envisioning may be continued by the individuals as may be needed, while the Task Force itself stands dissolved.

**2. Envisioning Committee:** The Board places on record their appreciation for the good work done by the members and also endorses the proposal of the Envisioning Committee for its dissolution. It recommends the formation of an organising team for implementation by the Working Committee.

### 3. 50<sup>th</sup> Anniversary of Auroville:

The proposal of the Envisioning Committee for the Celebration of the 50<sup>th</sup> Anniversary of Auroville was approved by the Chairman and forwarded to the MHRD, which is under consideration. The Board ratifies and recommends the proposal. The details for follow up are being noted as per the recommendations of the Envisioning Committee.



## International Advisory Council

The Central Government, vide notification No. F.27-10/2012-UU dated 14.03.2013, nominated the

International Advisory Council for a period of four years which expired on 13-03-2017:

<b>Sir Mark Tully</b> (United Kingdom) Author, Journalist; former head of the BBC's India operations	<b>Dr. Vishakha N. Desai</b> (United States) Special Advisor for Global Affairs and Faculty Member, Columbia University
<b>Mr. Julian Lines</b> (United States) Chairperson, Auroville International Association	<b>Dr. Kabir Shaikh, CBE</b> (United Kingdom) Interim Director of Mahatma Gandhi Institute for Education and Peace for Sustainable Development
<b>Dr. Shaunaka Rishi Das</b> (Ireland) Director, The Oxford Centre for Hindu Studies	-

## Secretary to the Foundation

For administering the Foundation on a day-to-day basis, the Central Government appoints an officer of the rank of Joint Secretary to the Government of India as Secretary to the Foundation, with headquarters in Auroville.

The Secretary, Shri. Mohan Verghese Chunkath, I.A.S (Retd), Former Chief Secretary of Tamil Nadu has assumed charge of Secretary on the 13<sup>th</sup> June, 2016.

## The Finance Committee

The Governing Board re-constituted the Finance Committee of the Board with the following members with effect from 13<sup>th</sup> July 2013 which needs to be reconstituted as the Board's term expired in Oct. 2016 and new Board is yet to be notified.

## Working Committee of the Residents' Assembly

The present Working Committee, formed in December 2014, comprises of the following members:

(1) Mr. Hemanth LAMBA (India)	(2) Ms. Inge Van ALPHEN (Holland)
(3) Mr. KALI Kumar (Indian)	(4) Ms. Mandakini GUPTA (India)
(5) Ms. Pierangela RACCAGNI (Italy)	(6) Mr. Ranjithkumar RAMAMURTHY (India)
(7) Mr. Carel Bareld THIEME (Holland)	-

The Working Committee is the interface of the Residents' Assembly and assists the Governing Board and the Residents' Assembly in their functions.

## The Residents Assembly

The Residents' Assembly consists of all the residents of Auroville who are entered in the Register of Residents maintained under section 18 (1) of the Auroville Foundation Act.

As on 31<sup>st</sup> March, 2017 Auroville's total population is 2760 persons from 54 Nations. Of these, 1039 are adult males and 1029 are adult females together with 692 minors (below 18 years of age)

NATIONALITY	NO.	NATIONALITY	NO.
INDIAN	1202	SLOVENE	6
FRENCH	393	TAIWAN	6
GERMAN	248	MEXICAN	5
ITALIAN	152	IRANIAN	4
DUTCH	97	BELARUSIAN	4
AMERICAN	90	LATVIAN	4
RUSSIAN	71	COLOMBIAN	3
BRITISH	56	DANISH	3
SPANISH	53	SRI LANKAN	3
ISRAELI	46	TIBETAN	3
SWISS	41	ICELAND	2
KOREAN	37	ETHIOPIAN	2
BELGIAN	36	LITHUANIAN	2
SWEDISH	27	PHILIPPINES	2
CANADIAN	24	IRISH	2
UKRAINIAN	20	PORTUGUESE	2
AUSTRALIAN	15	BULGARIAN	2
JAPANESE	14	RWANDESE	2
CHINESE	13	MOLDOVA	2
AUSTRIAN	13	EGYPTIAN	1
SOUTH AFRICAN	11	FINNISH	1
ARGENTINIAN	9	ECUADOR	1
BRAZILIAN	7	ALGERIAN	1
HUNGARIAN	7	NORWEGIAN	1
NEPALI	6	POLISH	1
KAZAKH	1	ROMANIA	1
CZECH	1	MACEDONIAN	4

## Residents' Service

The task of the Residents' Service (RS) is to (1) register new Residents for; (2) help non-Indian residents with renewal of their visa; applications for the renewal of their visa; (3) update

the list of all the residents; and (4) coordinates the compilation of necessary documents of the guest houses in Auroville for transmission to the immigration authorities. It also issues certificates of residence and provides information about Visa renewal and related matters.

## 2. FINANCIAL OVERVIEW

The various sources of income received during the financial year are:

### a) Donations

	Current year ₹ in Lakhs	Previous Year ₹ in Lakhs
FCRA	1980.80	1924.56
Income Tax exempted under section:		
80 G - General Donation	107.25	87.30
35 (1) (ii) - Scientific Research	Nil	26.00
35 (1) (iii) - Social Science Research	388.79	248.01
Other Donations	2517.74	1201.94

### b) Annual Grants-In-Aid

The Central Government supports the Foundation with annual grants for two purposes: (1) the "Plan Grant" for the Development projects under the Five Year Plan; and (2) "Non-Plan Grant" to meet its establishment and the running costs of the Secretariat of the Foundation.

During the year, Ministry of H. R. D, Govt. of India released Grant-in-aid as under

	Current year ₹ in Lakhs	Previous Year ₹ in Lakhs
Plan 'Capital'	1200.00	1040
Plan 'General'	300.00	260
Non -Plan	240.00	200

### c) Income generated by Auroville

	2016 - 17	2015 - 16
Surplus of income over expenditure internally generated	₹ 975.31 lakhs	₹ 447.32 lakhs

## 3. PLANNING AND DEVELOPMENT

### Matrimandir

Work has progressed on the construction of the garden of Progress, one of the twelve main gardens surrounding Matrimandir, with terracing, tree plantation and infrastructure lines having been laid. Detailed designs for the adjoining gardens of Wealth and Utility are well advanced, as the goal is to bring to completion the three gardens of Progress, Wealth and Utility before Feb 28<sup>th</sup> 2018, which is Auroville's 50<sup>th</sup> anniversary.

The garden of Bliss, another of the twelve gardens, has been brought to completion with the addition of a field of white quartz stones having been laid in its central areas. In preparation for the celebrations of Auroville's 50<sup>th</sup> anniversary, one of the large underground rooms beneath the Amphitheater,- the location of Auroville's Inaugural Urn,- is being completed to serve as a "Green Room",- a space where performers will prepare themselves for their presentation on the stage of the Amphitheater (seating capacity 4000 - 5000 people). Work in this underground space (350 sq mts) has now progressed to the finishing stage, as the target is to finish this room before the winter monsoon.

To replace all the existing old workshop and offices which presently surround the Matrimandir gardens at close quarters, a "Service Facility" is being designed by two Auroville architects. The space currently occupied by these old buildings is to be, as per the Mother's wish, a wide isolating zone, and eventually a lake which will act as a silent buffer around the Matrimandir Island. Work on this design project has progressed during this last year to the stage of having floor plans proposed and a model created for this multi-storey facility.

### **Town Development Council (TDC)**

Major areas of focus are:

- 1) Land and Master Plan Area protection
- 2) City planning and development, urban design
- 3) Regional Planning Efforts

The TDC has interacted with the DTCP and the Secretary for Housing and Urban Development of the Tamil Nadu government to take steps for the constitution of an NTDA or any other applicable form of statutory land protect. Following a proposal from the Working Committee the TDC has agreed to participate in a community process to assess all the options that are still going on.

The TDC has also sent various representations to the local authorities in relation to private development in the Master Plan area.

- The solar village model in Irumbai is nearing completion.
- The Beach beautification project at Bommayarpalayam is entering its last administrative phase before execution.
- The Swachh Bharat program has been vigorously pursued in two panchayats with some measure of success, particularly in Kuilapalayam.
- On planning, the revision of the Green Belt Development Plan and Green Belt Land Use Plan are in the final stage. They are complementing the Auroville Perspective Master Plan 2025.
- Planning & Development Committees with the authorities of the Alankuppam enclave of the Pondicherry UT and the Nathamais of the 3 villages are in progress.

In continuation to the work which was prepared last year on the Detailed Development Plan of the Residential Zone, there was implementation of the same in reference to Site and

Building Applications. Aspects like Land use and Density were mainly considered while allocating sites. Crown parameters are applied to certain public and residential projects on the Crown road.

Work on a Detailed Development Plan for the International Zone has started with the aim of creating certain strategies for future development. Different layers that are worked on: Use, Movement, Urban form, Water study, other infrastructure study.

During the calendar year 2016-2017, the TDC has approved 45 Site Applications and 54 Building Applications for a total declared valued of 12.35 crores.

## 4. THE RESOURCES

### Land and its consolidation work

#### Purchase/Exchange

We have been able to add 17.58 acres of land, in the Master Plan area, to Auroville this year.

Acres			
Details	City Area	Green Belt	Total
Purchased	0.28	9.53	9.81
<b>Exchanged</b>			
Received	7.77	0.00	7.77
Given	4.08	0.00	4.08

#### Protection

With the help of the Anti-Land Grab Special Cell at the Superintendent of Police, Villupuram office and the District Administration, up to 3 acres were secured from attempts at encroachment. A total of 14 Government surveys have taken place during the year. More than 115 cases of patta transfer were completed. Land board has been actively pursuing the various civil suits and have obtained a favourable decision in 3 cases.

**Mapping:** A survey and mapping section in collaboration with the Land board have undertaken updating of the land data for ownership, land stewardship land use, protection and revenue purposes.

Land board recovered ₹ 10.88 lakhs from lease of harvests and firewood and lumber sales while, schools in Auroville have been provided with firewood.

#### Forest Group

- Forest Protection with Soil and water conservation
- Forest management e.g. removal of evasive species in planted areas, removal of dead pioneer species, planted seedling aftercare etc.
- Forest Development e.g. tree plantation, diversification of species etc.

The Forest Group manages approximately 1380 acres of greenbelt and city land for Auroville, this land being divided up into 43 stewardship areas of various size plots. The

protection against livestock grazing, land encroachment and firewood/timber extractors is an ongoing work and is carried out with the help of 60 permanently employed watchmen that are partially supported by City Service, and a further team of permanent/semi permanent/temporary forest workers which are employed by the different stewards and funded by generated sustainable forestry income or by the steward or themselves. Rain water run off caused by roads, cycle paths and walking paths was also managed by the stewards in a never-ending strife for “Zero Runoff”.

**Forest Development** - The ongoing work of re-introducing the indigenous flora designated as the ‘Tropical Dry Evergreen Forest’ into the Auroville greenbelt continued this season. It also added long term timber trees to some new and existing timber plots in an endeavour of ensuring partial financial sustainability. During this year / season, the group planted 10214 seedlings (8987 TDEF & 1227 timber), the seedlings were planted in 25 various locations of at least 198 varied species. The seedlings were all grown by forest group members in the Auroville nurseries.

### **The Farm Group**

The Farm group takes collective responsibility for 364.5 acres of land farmed by Auroville farmers on 21 farms. The Farm group takes responsibility to steer the Auroville farms in the best interests and in consideration of the needs of both the land and the Auroville community, involving and informing the community in the process. The Farm group is represented on the Budget Coordination Committee and Green Group.

- To create and maintain a healthy and conscious farming system, integrated with and providing as much food as possible for Auroville. By providing one of the basic needs of the community, Auroville’s agricultural sector is a major contributor to making Auroville a self-supporting township.
- To produce food in a way that is sustainable for the earth, the community and the bio-region. This includes; creating a certification and monitoring system that ensure high quality organic produce and establishing and maintaining a community-embraced network that guides and supports food production and distribution for Auroville.
- To promote and advance sustainable farming practices locally and globally. Increase knowledge, awareness and practice of sustainable organic farming in Auroville and beyond. Provide education and experience for individuals, both within and outside Auroville, wishing to learn about sustainable farming
- **FARMING**; Growing food for Auroville is the central focus for all farms although most also carry out other activities such as food processing and education to make the farms economically viable. This year farms have provided food for Auroville to the total value of ₹ 129 lakhs. This includes; 134678 kg vegetables and fruit, 107810 kg of grains, 123103 litres of milk products and 157266 no of eggs.
- **FINANCE**; as always the Farm group is faced with many financial challenges with a number of farms having some very acute investment needs for essentials like a well or fencing. At the moment there are no investment funds available and most of the infrastructure development has been with loans rather than grants.

- LACK OF WATER; all the farms are suffering from the failure of the last monsoon and consequent problems with water shortages. Wells are running dry or at much less than their normal capacity with the result that farmers have to make difficult decisions about what to grow.

### **The Green Group**

The purpose of the Green Group is to represent the needs and aspirations of the Farm, Forest and individuals living and working in the Greenbelt/non urban areas of Auroville among the decision making bodies in Auroville. The aim of this representation is to improve the opportunities for a coordinated approach to ongoing and future management of the non-urban land (Greenbelt) of Auroville.

The Green Group represents all of the members of the Farm and Forest Groups as well as those groups and individuals with a project in the Greenbelt. The Green Group is directly accountable to its members and as a group to the Residents Assembly. The Farm and Forest Groups collectively steward more than half of existing Auroville land, which is within the Greenbelt, as well as outlying land and pockets of land within the city area. The Green Group coordinates with other Auroville groups as appropriate especially those working with land issues.

### **Pitchandikulam Forest**

Maintenance of 70 acres of medicinal forest, including nursery, interpretation center and educational park.

This year due to the severe drought in summer, have been busy with watering of 25+ year old trees to keep them alive.

At least 40 groups of school students from the bioregion have visited the Forest this year.

The Global Ecovillage Network (GEN) Auroville desk has been set up and is using Pitchandikulam Forest as its current base. Pitchandikulam in collaboration with Youth Link has successfully hosted a 5 week Ecovillage Design Education program with 35 young people, half of them coming from Auroville and its bioregion.

Findhorn house construction has started which is expected to finish soon. Scientific studies have continued, a pilot camera trapping and rediscovered the rusty spotted cat after about 185 years.

Ongoing eco-restoration work in Nadukuppam using water retention techniques and forest plantation. 10,000 Tropical Dry Evergreen Forest (TDEF) seedlings planted in the forest with the help of volunteers, students and village workers.

90 school groups from Auroville and bioregion have visited Nadukuppam Forest.

Nadukuppam Forest completed the building of a Common Facilities Centre or the Women's hub. It is now being utilized by the 5 women's enterprises as their common base.

Environment Education Programs were conducted in 24 schools reaching approximately 3500 students. "Water" was the theme of our education program last year.

## **Pitchandikulam Forest Consultants**

Created environmental and wildlife art and education materials to enhance public and private spaces such as the work in, the Interpretation Centre at **Pitchavaram** in collaboration with Tamil Nadu Forest Department and at **Pitchavaram** with the Pondicherry Forest Department.

## **Botanical Gardens**

Covering 50 acres and established since August 2000 the Auroville Botanical Gardens has been established to help conserve the Tropical Dry Evergreen Forest (TDEF) of the Southern India Coromandel Coast.

- 85 school visits with approximately 3020 children and 148 teachers from local government schools to the gardens
- 96 teachers attend eco teaching training
- 11 woman's groups with 252 participants
- 1 summer camp for 40 children
- 2 weekend camps for 66 children
- 6 Auroville school classes
- Building of Kitchen for environmental education was completed
- Expansion and completion of waste water treatment plant and start of work on new central pond
- New water gardens, completion of Cactus entrance and new dry land species garden

## **Ongoing Projects**

- Ramco cements - Restoration of Limestone Mines
- Ashok Leyland - Creation of Wetland Forest on 27 acres
- Zoho Corporation - Design of landscape for Campus
- K - resort - native species landscape in Kaluveli region 35 acres
- Saucerful of Secrets - Native species landscape in Ooty - 42 acres
- Royal Coorg - Native species landscape in Coorg - 25 acres

## **Eco Pro**

EcoPro runs not-for-profit programs of public hygiene and environmental health. EcoPro is engaged in a nutritional program for seriously undernourished primary school children; with farmers in guidance and teaching of organic farming; in the construction of UDDTs, in the education of their users, and in the hygienic re-use of waste-derived fertilizers in farming; and in exploring livelihood opportunities for village women.

EcoPro sells the Effective Micro organisms products in the market sectors of agriculture, animal husbandry, aquaculture, sewage and effluent treatment, sanitation and solid waste management. EcoPro staff is involved in teaching environmental science at a CBSE school in Chennai and in mentoring of teachers of the same school; in teaching in



Auroville schools and in various Auroville-based programs of education in sustainable resource use.

### **Eco Service**

The Eco Service separates recyclable waste into 60 main categories and another 23 finer categories. We landfill about 24% of the dry non hazardous waste produced by Auroville at New farm. We collect from 330 different points. The amount of waste per month varies between 7 to 10 tones. They have partnered with WasteLess and the Upcycling Studio to create a center to search for sustainable solutions to waste management.

They have partnered with WasteLess and the Upcycling Studio to create a center to search for sustainable solutions to waste management.

### **Bamboo Centre**

Auroville Bamboo Centre as a pioneer in the development of sustainable bamboo products, the Centre is committed to generate awareness of environmentally sustainable applications of bamboo through research and education. Employing people from local villages around Auroville, from Pondicherry Union Territory and Tamil Nadu State. The organisation strives to support and revitalise the community in which it is located while serving both domestic and global markets that demand high-quality, eco-friendly bamboo merchandise. Through these initiatives the Centre aims to advance the vitality of the bioregion and its people.



- Vocational training opportunities for the unemployed youth around the villages of Auroville and transforming them into craftsmen who can produce world class Bamboo products.
- A technical and sociological research component to bring together local traditional craft with contemporary Indian culture.
- Production and marketing of Bamboo craft for income generation and building stronger communities for sustainable living.
- Research and development of Bamboo for the welfare of local and international regional communities.

The Bamboo Building and Self-Awareness Camp is a 3-week immersive learning experience that offers the opportunity to learn the fundamentals of bamboo construction and sustainable living, while engaging in a unique self-inquiry in the company of an international team of mentors

### **Funds & Assets Management Committee (FAMC)**

The former and present FAMC members have for many years, in their various respective fields of work and interests, developed positive working relationships and continue to collaborate closely with the following key groups in an ongoing effort to effectively manage the funds and assets of Auroville.

For land-related matters we work with the Land board (Lb), and L'avenir d'Auroville (also known as Town Development Council (TDC)). Regarding Auroville's finances we work closely with the executives of the Auroville Unity Fund (UF) and members of the Budget Coordination Committee (BCC). For income-generating activities we refer to the Auroville Board of Commerce (ABC). Auroville services are managed with the oversight of the Auroville Board of Services (ABS). For matters related to residents' housing we collaborate closely and regularly with the Housing Service (HS) and Housing Board. For deliberations about the Government of India (GoI) grant proposals the FAMC works with the Working Committee (Wcom).

Review, support and approval for the creation of new income-generating units, and development of Auroville's service sector in cooperation with the respective groups.

### **The Housing Facilities**

Ongoing from last year, the final stage of Phase I is expected to be complete in November. This collective housing project is a residence for young Aurovilians, interns, singles and couples. The total budget is Rs. 4,63,70,540, for a 'super' built-up area of 1065 square metres. The Government of India (GoI) grant has provided during this fiscal year Rs. 194 lakhs.

**Project X and Project Y:** Project X has 14 individual/couple units with shared bathroom facilities and a communal kitchen, and Project Y offers 6 family units with 2 bedrooms, kitchen and bathroom in each. Construction commenced in January 2017. The project is due to be completed by September 2017.

Housing Service channels funds for new housing projects. The Housing Service / Board facilitated stewardship transfers of 28 housing assets. Housing Service has provided for the temporary allocation of a total of 91 Newcomer and youth apartments. Housing Service provided various repairs for 107 houses and apartments.

### **Project Coordination Group**

The Project Coordination Group was created at the request of the Auroville Council in response to the need for a formal working group to interact with the Foundation for World Education (FWE) and Stichting De Zaaier (SDZ) for their yearly funding of Auroville projects and programmes. At the same time (in 1985) there was a request from the AVI Centres to have funding requests from Auroville endorsed by an "officially" recognized Auroville body.

The Foundation for World Education, a funding agency in the USA, has been supporting Auroville projects and programmes since 1985. This year, an amount of \$41,927 (approximately INR 27 lakhs) was allocated for projects in the fields of social, scientific and environmental education and research, arts and culture, outreach, training, human resources, human unity, Matrimandir.

Stichting De Zaaier, a private foundation in The Netherlands, has been supporting Auroville projects and programmes since 1987. This year, an amount of € 59.249 (approximately INR 42.5 lakhs) was granted towards projects in the fields of apiculture, water resource management, social and environmental education, outreach, informal education, women's empowerment, youth, innovative initiatives.

## **Auroville Security**

With the aim to increase safety within Auroville, the team adopted the following methods for implementation on the ground level:

A team of Aurovilians are patrolling within Auroville every evening. Once a month the members meet to discuss protocols and methods of interventions. They have been provided basic training on wireless radio system and carry handsets with them while one member monitors a base station. In addition 2 members of AVSST are ham radio operators and hold HAM licences. The presence of this team has helped reduce loitering and eve-teasing / harassment inside Auroville to a certain extent.

The type of incidents which have occurred can be classified as follows: house trespass and theft, theft; assault; robbery, damage to property; sexual harassment; physical/sexual assault; road accidents; verbal abuse. We have encouraged reporting of incidents so that we may carry out a critical analysis of the situation and adopt appropriate methods of prevention. Besides legal advice has been provided for 43 situations during this year.

## **Child Protection Service (CPS)**

This year we introduce the programme to the government schools with four part time staff. We reached 573 students with 4 Government and 4 Auroville outreach schools and to 35 staff in Auroville units. This educational program is being worked out with working women in Auroville and youths (both genders).



## **Internal Complaints Committee (ICC)**

In accordance to section 21 to the Sexual Harassment of Women at Workplace (Prevention, Prohibition and Redressal) Act, 2013, ("**The Act**"), the Auroville ICC hereby submits its annual report for the year 2016-2017.

- The Auroville ICC has not received any complaint of sexual harassment, as defined in the Act, during the calendar year 2016 and until March 2017.
- The Auroville ICC has not disposed of any complaint, as defined in the Act, during the calendar year 2016 and until March 2017.

- The Auroville ICC has no cases pending for more than 90 days as defined in the Act, during the calendar year 2016 and until March 2017.
- The Auroville ICC has carried out 3 awareness programs (poster distribution and seminar) against sexual harassment in the calendar year 2016 and until March 2017.
- No action taken by the employer or District Officer, as defined in the Act, in the calendar year 2016 and until March 2017.

Over the course of the year the Auroville ICC members had numerous internal discussions and meetings and met once with 2 lawyers from Puducherry to further familiarize themselves with the Act. On 14<sup>th</sup> July 2016 one ICC member attended a workshop in Puducherry by Kochar & Co, a legal firm from Mumbai. The member then shared the information with the other members of the ICC team. The Auroville ICC has also drafted an Internal Policy on Sexual Harassment for the Auroville community which was published on: 19.11.2016. The policy was approved and is effective from 27.12.16.

### **Koodam**

The following activities have taken place from April 1<sup>st</sup>, 2016 till March 31<sup>st</sup>, 2017 by Koodam: Facilitation of sharing and listening sessions, mediation processes, meetings for working groups processes, selection process etc. Supporting working groups in conflict situations, arbitration process, appeal processes.

### **Archives**

- Construction of the new Archives Building at Ground floor is to be completed during 2017-2018
- Digitizing existing documents: scanning and labeling thousands of old photos and sorting them. Scanning hundreds of pages of reports, brochures, books, letters, etc. Digitizing old audio and video tapes so that they can be played on computers.
- The beginning of Auroville's and Matrimandir's history is being shared with Aurovilians and friends of Auroville.

Auroville Archives is in a transition period: from a repository of old documents; it has to become Auroville's active memory, which means that more documents need to be digitized and made easily available on line (via AuroNet and/or internet). This requires digitizing documents, sorting them out and posting them in a properly structured manner on a website so that what one is looking for is easy to find.

As soon as the new Archives building will be completed, Auroville Archives and Outreach Media will have their offices next to each other and will then be able to better coordinate share their image, audio and video banks.

## 5. EDUCATION



### Sri Aurobindo International Institute of Educational Research

The Sri Aurobindo International Institute of Educational Research (SAIIER) coordinates educational activities and undertakes educational research toward giving practical shape to the vision of Sri Aurobindo and the Mother. There are currently 50 sub-units under SAIIER's umbrella. SAIIER undertakes education-related construction projects, coordinates new initiatives, and each year sponsors a number of projects submitted by members the Auroville community.

#### Construction works

As part of the overall development of the township of Auroville, the following buildings and infrastructure works were undertaken by SAIIER this year:

#### **Completed in 2016-17 from the Government of India (GoI) grant:**

- Deepanam School - Classroom
- Kindergarten - Office Building
- Aikiyam School - Harmony Building (classrooms)
- LEC (Life Education Center) - Office block
- Botanical Garden - Kitchen Building
- Last School - Covered Dining Space
- Archives Admin Space FF - Phase 01

#### **Ongoing from the GoI grant:**

- SAIIER Staff Quarters - Block 01 & 02 and Prosperity Staff Quarters - Block 01
- Savitri Bhavan - Picture Gallery Extension
- Aikiyam School - Clayclass Room
- Udavi Campus - Covered Lunch Space and Cafeteria
- Auroville Library - Extension
- Deepanam School - ATB (Awareness Through the Body) Hall
- Archives Admin Space - Phase 02

#### **Ongoing from non GoI funds:**

- Lilaloka - Phase 2

## **Projects of the year**

As well as the ongoing work of the its sub-units, SAIIER supports specific activities, research projects and publications through an allocated yearly budget. Some examples from this year are:

- Filmmaking apprenticeship program
- Cooking apprenticeship program
- Natural Beekeeping project in Auroville farms and schools
- Litter-free Auroville campaign
- Tinkering Studio at Udavi School
- Natural Playground Spaces at Aranya Forest
- Research: “The integral worldview and spiritual practice of the ancient Vedic seers in the light of Sri Aurobindo’s Veda research”
- Research: “Integration of conservation work in Auroville with CBSE and Tamil Nadu state board syllabi”

## **New Initiatives**

Finally, the SAIIER Board and administration instigate new initiatives towards realizing the aims of Auroville. This year a new group was started focused on research in Auroville, and published the second edition of “Reflections on Teaching in Auroville Schools: A collection of essays by teachers”. SAIIER is in process of manifesting new hostel-type accommodation for students and residents (“Mitra 2”), and is looking into creating a youth home for adolescents who would benefit from such an environment.

## **Auroville Language Laboratory**

Language classes included English, Tamil, Spanish, Hindi, French, German, Italian and Sanskrit. Many more resources were added to the mediatheque, which now offers materials in 102 languages. The Language Lab is used by Aurovilians, Newcomers, Auroville Employees, Guests of Auroville, as well as people from the surrounding villages and Pondicherry. The multi-national nature of the student body exemplifies the purpose and goal of Auroville.

They continue to get children from all over India, whose parents get information about the Tomatis programs through word-of-mouth and recommendations from other parents. We were invited to present a paper on our language research project at an International Conference of the Swiss Association of Audio Psycho Phonology held at Vaumarcus, Switzerland in September 2016, and subsequently, have catalyzed an international research group on Tomatis and Languages. This group has members from Switzerland, Belgium, France, Italy, Spain, Germany, Canada, USA and Mexico.

## **Auroville Sports Resource Center**

Auroville Sports Resource Center has been very active with a various activities relating to sports, women and culture all of which lead toward human unity. The Centre is also playing an active role in supporting and encouraging the village youths to improve their

skills in sports and games through friendly matches, state level tournaments and annual tournaments. The Centre is also supporting Auroville Village Action to establish an overall organization for the development of sports and culture for youths of the Auroville bio-region and the formation of the youth clubs in the surrounding villages of Auroville.

The Centre also facilitated the participation of several Auroville school children and a few village children to participate as players representing the Pudhucherry state basketball Association in the All India National Basketball Championships held in the different states in India.

### **New Era Secondary School (NESS)**

New Era Secondary School adopted the new NCERT syllabus in 2007 and became affiliated with the CBSE in 2008. This program is very useful for the students of Auroville and its bio-region to continue their higher studies in a professional manner.

Art in the class room not only spurs creativity, it also inspires learning. The school was extended with two new class rooms. On 27<sup>th</sup> October 2016 the new class rooms, were inaugurated and put to use.

Besides their academic studies our students had participated in inter house & state level basketball tournaments and won many awards. They also participated in educational enrichment programs like field trips, science exhibition, career guidance & counselling. They have also exhibited their skills like dancing, singing, role-plays in our school cultural programs.

### **Kuyilappalayam Trust School**

200 volunteers from our school, actively took part in cleaning task all around Auroville. On the June 5, **"World Environment Day"** we planted 100 saplings.

As the Tamil Nadu Government ~~declared~~ observes Mr. Kamaraj's birthday as **"Educational Development Day"**, our students participated in elocution, drawing, calligraphy, map drawing competition and quiz programs which were conducted for the secondary students on July 15.

- **"Discipline is the primary requirement for excellence."** Goddess Saraswathi (God of Education) was adored and the birthday of **Mahatma Gandhi** on the day of Oct 2.
- **"Winners never quit and quitters never win."** The importance of physical education is being realized on **"Sports Day"**. In addition our students took part in zonal level and district level competitions such as volley ball, basket ball and athelets.
- **"Talent wins games but teamwork and intelligence wins championship."** Our shrewd students intelligently placed their working and non-working models on Feb 28, **"World Science Day"**.
- **"A woman is the epitome of tenderness, care and wisdom."** Our students honored the lady teachers on the day of March 8, **"Women's Day."**

- The school could produce 100% results in both Grades with the top total marks of 1170/1200 in XII std and 492/500 in X std thereby they got centum in various subjects.

## **Udavi School**

These programs have been carried out for the first time in the school, apart from the regular programs.

### **Odissi Dance offering on Mother's Birthday**

The first special program we introduced during the morning assembly was related to the Olympics which were held in Brazil in the year 2016. During the Olympics, each day we recorded the highlights of certain sports and athletic events many of which our children are familiar with. These were shown the next morning for about half an hour every day till the end of the Olympics. The students were exposed to top class performances in sports, gymnastics, athletics and all other sports.

### **Rivers**

The next project which was also carried out during the morning assembly related to Rivers. We collected a lot of documentary materials on rivers. We found short clips on the Cauvery River, Yangtze River, the Mississippi River, the Colorado River and River Amazon. The students learned how much a river is an integral part of the life of the towns and cities that lay on its banks.

### **Scripts**

The third project was to show to the children some of the many different ways of speaking and writing that exist in the world. We started with Amharic presented by Elene who comes from Ethiopia. She presented the alphabet of Amharic, the combination of the alphabets into various words and spoke with the children in Amharic simple sentences of questions and answers like " What is your name " -- "My name is --- " In which class do you study " etc. The students found it very interesting and enjoyed speaking a new language. Amharic was followed by Korean. OK presented that in a similar format. Then we had Persian by Susan, Chinese by Lijun, Arabic by Hedia, Hindi by Sanjeev and finally Hebrew by Yuva

This year we introduced a time slot of about 45 minutes dedicated to reading books borrowed from the library, with the students of grades 7th, 8th, 9th & 10th once a week.

### **Science Projects**

Deoyani has been working with our students on Biology projects. This year she has encouraged students to make presentations in class of their projects to ensure they have understood the principles behind the projects. Low cost and environment / friendly methods in farming were shared with students. They were also taught to use easily available low cost materials such as ordinary earthen bricks and some metal pieces to make an improved biomass chulha.



## **Tinkering Students**

From September 2016 to March 2017, the “Tinkering Studio” ran successfully with great enthusiasm and a joy for learning and doing. The Studio was seed-funded by SAIIER with a view to creating a new generation of young innovators by encouraging the use of kits to build educational models and to develop independent learning and creative problem-solving skills

## **Innovative Programs**

The phonics project began with the children from upper kindergarten to 3<sup>rd</sup> standard including the teachers, which gave them both reading and colouring opportunities to improve and develop English communication skills and pronunciation. The children showed a marked improvement in the final testing. This reading program is not time-bound so that they can continue in the next class.

## **Waste Less**

This past year an additional 10 schools throughout India have integrated Garbology 101 within their curriculum. A further 150 teachers have received a Garbology 101 teacher training and 4,000 students are learning about proper waste management, conscious consumerism and the impacts of waste.

WasteLess collaborated on a conference programme (targeting 220 students) with Daly College in Indore as part of the Round Square, a worldwide network of innovative schools in fifty countries that have made a strong commitment to personal development and responsibility.

## **Know Plastics**

This past year we developed “know plastics”, a memory card that spreads awareness about plastics, resin types, impacts to health, pollution to the environment and provides simple steps on how anyone can create less plastic waste. We pilot tested the game and illustrations with schools in Auroville and the surrounding region. We plan to launch the game later this year and develop an online version of it as well.

## **6. RURAL DEVELOPMENT**



### **Auroville Village Action Trust**

#### **Auroville Village Action Group (AVAG)**

AVAG works through its network of over 340 village level self help groups (SHGs) with over 6,107 women and men in 85 settlements and 35 Panchayat villages benefiting 1,00,000 people living in the bio-region of Auroville.

During 2016-2017 AVAG established 30 new SHGs, it also hosted 22 federation and 121 SHG meetings, 8 seminars, 21 caste exchange programs, 25 work camps and a month long womens festival that culminated with attendance figures at the finale of 5,500 people. Self help groups members saved 6.1 crore and borrowed 9.8 crore

6,421 students in 50 Government schools received books and stationery through the AVAG-AVVAI scheme and 619 extra students received support through the AVVAI revolving loan and grant scheme this year. Auroville Bio-Regional Sports Association was created linking Auroville and 20 different villages in a sports federation. Special programs included training in disaster management, solar power for SHG members and a summer program for both boys and girls.

### **Auroville Health Services (AVHS)**

AVHS, a team of 8 members, provide food safety, health support and care to the Auroville community, organize home-care for seniors, has started building a seniors' home - Marieka's Senior Home. The food safety team (2 health inspectors) trained staff members in applying Indian hygiene standards in about 40 Auroville schools, restaurants, Guest house kitchens, farms and food processing units they have conducted regular check-ups and gave advice on the standards required to get a certificate. AVHS has started building the Mahalakshmi Home (Assisted Living) for 8 seniors who are fit enough to manage their daily living situation, but only need a special help (a few hours per day) through care-givers during day and night time.

### **Auroville Institute of Applied Technology (AIAT)**

AIAT, recognized the State Government, is not for profit Industrial Training Centre, providing high quality education for the last nine years to the youth of the Bioregion, implementing a holistic approach in technical education. The Tamil Nadu Skill Development Corporation (TNSDC) scheme has approved AIAT for the 5 month short time courses. Under this program, students from BPL families would get a full scholarship for a 5-months course (500 hours). 3 companies have agreed to be part of the new dual-education system. These students will earn their school fees during the time they work in the company.

### **Auroville Institute of Applied Technology (AIAT)**

The new campus at Palmyra is functioning and students are getting their education. One in metal work trained Weltwaerts volunteer is working with the students and teachers. Another Weltwaerts volunteer is working on our Website.

### **Deepam**

Inauguration of our Vocational Training Centre adds additional space to the overall school-organisation of Auroville. Our daycare-group has at present 34 children and youth with various disabilities such as hearing impairment, Cerebral Palsy and other neurological disorders, mental disorders and Autism spectrum disorders. We offer education and therapy according to the individual needs.

Babies and small children from the surrounding villages come as outpatients. Most of them have multiple disorders with severe conditions and a lot of follow-up is required for diagnostics and medical treatment at different hospitals. It is very important to work closely with the parents and to show them how to handle these children. Depending on the child's condition and on the family situation we offer either daily or several times per week physio-, speech-, and occupational-therapy to these children. Early intervention is crucial as the nervous system is still developing and a lot can be achieved.. Some of these children get gradually integrated into our day-care programme.

### **Integral Rural Development (IRD) and Sustainable Enterprises Development in Auroville Bio-Region (SEDAB)**

The project's aim is to create sustainable and innovative rural enterprises in two blocks of the Viluppuram District in the Auroville bio-region with financial support from Central and TN Government.

In the fifth and last year of this project (2016-17) targeting the poorest families in 47 villages of 32 panchayats in the blocks of Vanur and Marakkanam, community managed enterprises (22 enterprises with 487 rural women) continued to function and develop.

The SEDAB project supports the sustainability of the enterprises mentioned above by creating two Common Facility Centres and developing marketing actions with the help of Auroville partnering units expertise. Our enterprises participated in the state level self help groups products sales exhibitions as well as in the National level Sales exhibitions. The SEDAB project was closed on December 31<sup>st</sup>, 2016.

### **Mohanam**

Mohanam, opened in 2001, wants to act as a bridge between Auroville and its surrounding villages and to keep alive the local rural Tamil cultural heritage. Mohanam wants to be a youthful, vibrant community centre that helps to revitalize the rich village traditions of Tamil Nadu.

There have been several outreach activities during the year, including art classes for village kids, a women awareness workshop, an Inspiration program on Auroville & Bioregion culture and history conducted in 4 local schools, a cultural exchange programme with twelve artisans from Mohanam community who traveled to NorthEast India in March 2017 to participate in a cultural & local arts program there.

### **Sadhana Forest**

Sadhana Forest aims to disseminate knowledge of water conservation, reforestation and sustainable living to local people, especially emphasizing environmental educational work with local children. Over the last year we have planted more than 1,200 TDEF seedlings and took care of the 33,000 trees that we previously planted. We have built the Goshala and done some repair work of the roofs of our existing huts and also built a playground.

To control all water runoff from the land under the stewardship of Sadhana Forest, and plant TDEF. To involve village children in the creation and protection of the forest, to enable volunteers, interns and students from India and abroad to experience Auroville through

work and community living, to reach out to populations beyond the geographical area of Auroville and cannot afford to travel, with the ideal of human unity and the practical knowledge and experiences of Auroville.

## **Thamarai**

Thamarai opened a new centre on March 3<sup>rd</sup> 2017 in Anna Nagar, a dalit colony near Auroville. Thamarai's work has been a counter support to a strong reliance on regular education in schools, a growing drain from local government to private schools and a considerable population of adults with inadequate literacy skills to support their children's after school educational needs. Thamarai aspires to create an enabling environment for the children to be creative, expressive, responsible and productive along with supporting the children in improving their learning curve and life skills.

- **Supplementary curriculum for Government school that included:** Animated film making, Wasteless program, Yoga, health and healing course, Sound vibration and music.
- **International Shiatsu training:** a 5 day program for women with practitioners from French school of Shiatsu.
- **Inter village educational programs:** cross community initiatives that mixed children from various villages on education field trips.
- **After school facilitators training program:** Our core team from Edayanchavadi trained a new Youth team in Anna Nagar to enable them to facilitate the after school program in their village.
- **Leadership and capacity development:** The Thamarai team have been trained in the Stewardship for New Emergence Leadership program and our core Edayanchavadi team have become practitioner coaches.

## **Social Entrepreneurship Associates (SEA)**

- Developed bilingual E-learning course with 10 modules, and was launched on website consulting offering for sustainable business clients to sponsor the incubation program costs. Organised international exchange with AVI France, Germany and Netherlands.

11 applicants were shortlisted for selections. Mock and final selection panels completed - 4 fellows selected.

## **Sustainable Livelihood Institute (SLI)**

It has been an unique institution created as a collaborative venture between Tamilnadu Government Rural Development Department and Auroville Foundation. The Institute proposed by the government to Auroville was made with the promise of support from the government for programmes, administration and also building a campus. Auroville had committed to provide curriculum and programmes and use Auroville as a campus apart from providing the land for the campus.

- **Completed 50 programme with 765 participants for Tamil Nadu State Rural Livelihood Mission between Apr'16 to Mar'17**

- Covered **145 participants in Sustainable Social Enterprises Programme** within the period of 2 months between Dec'16 to Feb'17
- As a whole, we have conducted **69 training programme in which we have covered 1128 participants** which include
- Special programme on sustainable practices for the grassroots watershed management Pani Panchayat community leaders from Odisha State
- Women leaders who play the role of Community Resource Persons from National Rural Livelihood Mission and National Rural Livelihood Programme districts of Tamil Nadu
- Workshop on Organic Farming Practices to the Farmers and Field level workers from Association for Sarva Seva Farm **ASSEFA** a leading Gandhian grassroot institution in Tamilnadu. The belt is inhabited mostly by the scheduled Caste/ Scheduled Tribes people.
- Workshop on Sustainable Perspectives, Practices and Sustainable Development Goals (SDG) to the field level workers and management staff of **RAHAMA**, an Organization working for the integrated model on recovery and reconstruction programs by targeting the poor and displaced in Northern part of Sri Lanka.
- Apart from our regular training programme, a team from SLI has **visited 13 districts** of Tamil Nadu and documented its field level training needs and follow-up to earlier programmes
- In the month of October, SLI also hosted a Design workshop for new rural transformation project of the state government of Tamilnadu, the Tamilnadu Rural Transformation Project (**TNRTP**) in Oct 2016.
- SLI has entered into an unique "Knowledge Partnership" with the Institute for Advanced Sustainability Studies (**IASS**), Potsdam, Germany through which there will be joint projects, regular sharing of knowledge and exchange visits of scholars.

## **Eco Femme**

Eco Femme is a women-led **social enterprise** found in 2010, that promotes and revitalises menstrual practices that are healthy, environmentally sustainable, culturally responsive and empowering for women around the world. Eco Femme has introduced cloth washable pads into the Indian market and makes these products available at premium price to affluent women, freely to adolescent girls and cross subsidized to enable affordable access to economically disadvantaged women via NGO partners. On the **commercial side** of our operations, we have increased our market with 83 wholesale customers in 23 countries across the world and 78 retailers in cities and urban regions across India. On the **non commercial side** of our operations, Eco Femme runs 2 major programs which are largely funded through revenues from commercial sales.

## **Education and Village Action (WELT WÄRTS)**

Weltwaerts is a programme sponsored by the BMZ (German Government) which exists since 2008. Since then every year we had volunteers in Auroville from this programme.

Auroville International Germany has sent for this period 17 volunteers (female and male) to work for one year in Auroville.

Volunteers have been working in the following projects:

Auro Orchard, Botanical Garden, AVSRC, Discipline, Udavi School, AVAG, Sadhana Forest, AIAT, Aikiyam School, Deepam and Pitchandikulam. The remaining 16 volunteers have worked and lived in Auroville.

## 7. RESEARCH & RENEWABLE ENERGY

Centre for Building Energy Research and Development project has entered the final phase. Aiming to develop field-based methods for monitoring passive strategy deployed in buildings in Indian context, and evaluate “best practices” scientifically to achieve low carbon foot-print.

Under this project, a team monitored and analysed 7 buildings across Auroville and Pondicherry with permanently installed data logging over a span of 2 years. Several scientific papers have been produced and presented. For the current year a scientific paper on one of the buildings – Golconde Dormitories, Pondicherry, was presented at the international Passive Low Energy Architecture (PLEA) Conference, 2016, Los Angeles.

Centre for Scientific Research trust (CSR), Water and Sanitation unit received a grant from Department of Science and Technology to implement a 3-year project. “Addressing water security of an urban settlement through multisource modelling” Creating a reliable water security strategy will need multi-sourcing using rainwater, groundwater, and other available local water sources combined with water saving and recycling practices integrated within an environment. Rain and storm water harvesting present enormous potential as a water resource. The proposal aims to study and develop a dynamic model for water management system including surface water harvesting system, along with storage system and the connecting watershed area to arrive at long term water security. A pilot test for verification of the model will be implemented on a selected sub-watershed.

The deliverables will produce a scientific study for a modular time-wise implementation of multi-sourcing in various environments - urban, semi-urban and other suitable sites. This would include surface water capturing, protected ground water sources, desalination of seawater and saline borewell fields, waste water treatment, water saving measurements, all necessary features to move towards water security. The project hopes to demonstrate that a given urban entity can be water positive, as development activities are not negatively affecting water resources but benefit the larger downstream areas, contrary to the usual large impact of urban development.

CSR’s Design Energy Water have engaged 7 interns from 4 different countries for various activities.



## **Satprem Maïni, Architect & Director**

### **Training Courses**

- 611 trainees were totally trained for various courses
  - 191 Trainees (students, architects, project managers) during 1/2 to 2-day awareness programmes in Auroville
  - 409 Trainees (students, architects, engineers) during 1-week or 2-week courses in Auroville or elsewhere in India
  - 11 trainees (students, architects, engineers) during long-term courses in Auroville (Several weeks to several months)

### **Seminars & Conferences**

- 8 conferences in 4 countries: 5 in India, 1 in Sri Lanka, 1 in Morocco and 1 in France (Terra 2016)

### **Research**

- Poured Earth Concrete for building walls, and foundations
- Development of a framework for casting poured earth concrete

### **Soil Analyses**

69 sensitive soil samples were analysed for earth construction: 20 from Sri Lanka and 49 from India.

The website <http://www.earth-auroville.com> is regularly improved, developed and updated.

## **8. HEALTH SERVICES**

### **The Auroville Health Centre**

Has a clinic for all, offering day-time doctors' consultation upto 5pm, six days a week and Pharmacy including homeopathic and ayurvedic medicines.

Other facilities include a small X-ray unit, a Medical laboratory with a Complete Blood Analyser and Operation theatre, currently used for minor procedures like suturing and incision-drainage.

Primary Health Care Program has reached in 11 villages (pop approx 28,000), with Sub-Centres in 6 villages, Free yearly medical checkup for students of Govt primary schools and other nearby schools, Home care with free medicines, for sick or old people unable to come to the Subcentres, Health education for school children by staging dramas and puppet shows.

Once a month ENT camps conducted by Dr Vasudevan, a specialist from Pondicherry.

## **Auroville Dental Centre**

The originality and efficiency of its activities are based on using in dentistry “Ø Concept” (originating from India) - aiming at the absence of need for dental care. It is yet unique in India today as an example to be disseminated.

During the year the centre has attended to treatment and prosthesis work for 833 patients in 3,934 sessions. Specialties like orthodontics, periodontology, oral surgery and implantology have continued in the work.

Yearly check-ups at Auroville schools have been done for 334 children and also educated them on oral health and nutrition.

## **Auroville Dental Centre Education Research Rural Action (ADCERRA)**

This program is still unique in India by the universal method which accelerates the skill acquisition of the village women, trained as Dental Health Workers.

Priority is given to children through education, prevention and basic care.

The Dental Clinic in Auroville Health Centre and 10 subcentres in the surrounding villages with 9 trained Dental Health Workers.

In Dental Clinic in the Health Centre: patients were treated this year in 1,840 sessions. More conservative care year after year through better general awareness spread by our team.

In Sub-Centres: we have treated 1,536 children after yearly check-ups with scaling and fillings ART (Atraumatic Restaurative Treatment) promoted by WHO.

### **Other activities:**

- Dental camp in Javadhu hills for 122 students from 3 schools.
- A cluster of 10 villages in Vanur block was chosen and a dental camp with complete dental treatment was done throughout the year for 890 students from these schools with 3 teams of 6 members.
- A dental camp along with nutrition education was conducted in Kalvarayan hills in collaboration with Eco Pro for 120 students from 3 schools.

## **Quiet Healing Center**

Out of a total of 6,211 therapy treatments this year, 48% was offered for free to Aurovilians and Newcomers. Also, over 45 workshops and courses in aquatic bodywork, massage, somatics, etc. were organized, in which 92 Aurovilians and Newcomers participated free of cost. A variety of complementary medical treatments such as homeopathy, osteopathy, physiotherapy, and bio-resonance, and a wide range of natural healing therapies including various massage modalities, body-mind energy sessions. The Auroville Maintenance cost, including all contributions, paid to its Auroville staff this year amounted to about Rs. 47.50 lakhs. It is worthwhile to mention again that over 3,000 treatments benefitted Aurovilians and Newcomers.



## 9. ART AND CULTURE



### **Sri Aurobindo Auditorium**

The Auditorium renovated its sound equipment and its infrastructure works during the months from April to 15 November 2016. No programs could be organized during this period.

Number of regular programmes have taken place during the year like classical dance performances of odissi style, Hindustani Vocal & Instrumental Recitals and Auroville Children's Choir, Indian Film Panorama. A variety of plays such as 'The River', 'Sambhavani Yuge Yuge', 'Footprints', 'Water' have taken place in the auditorium.

**Bhavishyate:** Library Space - Talks/Dialogues on Indian Current Affairs/Book Launch, on various topics such as 'Aesthetics of Sustainability', 'How the Indian Ocean Shaped Human History', 'Energy and Development Paradigms', 'Secularism - An Indian Perspective', 'India-Tibet Relations', 'Indian Painting Traditions: Ajantha to modern times', 'Oral Traditions of Sanskrit Language', among other interesting themes and issues.

'Sri Aurobindo's Birthday Dreams': A Group Reading Session on Sri Aurobindo's Texts, 'The Life of George Nakshima', and other educational talks were organised.

### **Kalakendra**

Painting Exhibitions, Photography Exhibition, Vedic Chanting, Textile Craft Workshop, 'Litter-free Auroville' programmes have taken place during the year.

### **India Space**

Origami Workshops, Contemporary Dance, Seminar on Sri Aurobindo & The Mother and reflections and deliberations on topics such as 'Man is a Transitional Being', 'The Transition with a Difference', 'Integral Psychology', 'Integral Education have happened during the year.

Tamil New Year, Navaratri Garba Dance Festival, Deepawali, India's Independence Day, World Women's Day, Annual Tango Festival, have been celebrated in the Bharat Nivas campus.

### **Svaram**

Research, Product Development and Innovation is in constant process, depending on available time and input from visiting faculties and researchers.

- A study group on vocal expression was conducted in the season with international experts- Sound Healing modalities are further explored in collaboration with visiting scholars, therapists and sound explorers, this year having introduced the work of Biosonics, using specialized tuning forks on the meridian system.
- Following the sound garden work for IME India Music Experience Center, Bangalore we are continuing to explore outdoor installations

Svaram conducts regular instrumental classes on percussion, tuning, design, craft skills for the junior staff and trainees. SVARAM is a creative learning field for numerous international volunteers and student interns from Indian colleges. A one year training in Integral Sound Healing has been offered in 4 modules for an international students.

Svaram tries to bring together the rich heritage of Indian Music Tradition with the accomplishments of international academic Sound Studies and Research, the know-how of contemporary design and the spiritual endeavor of Auroville.

## 10. COMMUNICATION AND INFORMATION

### Outreach Media

Auroville Outreach Media is an Auroville-based media and press relations service. All print and electronic/visual media personnel are required to contact Outreach Media and inform us about their background, provide an outline or synopsis of their proposed article, film, video or any other form of reportage. When we are clear about the intentions of the applicants we assist them with the formalities of reporting and or filming in both India and Auroville. All the documentation required for filming is submitted to the office of the Secretary, Auroville Foundation for approval.

## 11. ECONOMIC ACTIVITIES

### Auroville Board of Services (ABS)

To give support to services, by advising and helping the management to improve and develop the service, to help the services to better interact with the residents as well as with other services and the various Auroville working groups

- To assist services to collaborate with other services - those providing a similar or related service, and those providing services where combining resources will benefit everybody
- To hold meetings and discussions on areas of service, and identify needs
- To identify new services, for the development of Auroville according to its ideals
- To promote **Aurovilian maintenance** through supporting the In-Kind economy (cash-free), as covered by our internal services
- Preparing proposals and support for coordination for development of the service sector, as well as for improvement of the maintenance in-kind of Aurovilians

- Research on types and functioning of services appropriate in the context of Auroville

### **Small Employers Welfare Administration (SEWA)**

SEWA programme was created on the model of the Provident Fund programmes in the government and in public institutions. Also arranges accident and health insurance for employees who desire it, gives guidance to employers regarding minimum wages, increment, declared holidays and service settlement whenever required, runs a local employment exchange, does mediation to resolve conflicts between employers and employees. 291 employees are in the scheme enjoying the benefits. Since inception around 820 domestic employees had joined in our retirement fund scheme. Education grants are offered to Auroville employees for their children's education. Interest free loans are given to Auroville employees for their children's higher education.

### **Auroville Board of Commerce (ABC)**

The Auroville Board of Commerce oversees all income-generating entities. It covers the fields of handicrafts, clothing and fashion, weaving and dyeing, renewable energy, food processing and catering, printing and publishing, architecture and construction, computers and software, electronics and engineering, organic farming, pottery, shops and boutiques, media and entertainment, gems and jewelry, travel and tourism/hospitality, consultancy, body care products, home fragrance products, etc... The ownership of all these entities is vested in the Auroville Foundation. Details of the income generated by various trusts and their contribution to the actual development of the city being built and its maintenance are reflected in the Annual Accounts 2016-17 separately.

Auroville employs over 5,000 people from the local villages, whose work typically covers anything from agriculture to engineering, cleaning, gardening, tailoring, driving, accounting, teaching, commerce and supervising. The people employed benefit from a very high quality training and sometimes leave Auroville employment to start their own enterprises.

### **Guest Facilities Coordination Group (GFCG)**

The GFCG oversees and supports all registered Auroville guest facilities, and oversees

- Registration, guidance regarding regulations and administrative assistance for all guest facilities including projects etc in Auroville.

### **Auroville Visitors Centre**

A stand alone Aquadyn water dispenser prototype booth has been installed at the Visitors Centre aimed at limiting the use of throw away plastic bottles in the compound; at the same time, it provides a window to expose Aqua Dyn's research work to a large number of visitors. The demonstration 2000 liters/day machine is powered with solar energy and uses Micro filtration and Ultra Violet rays as means of purification to ensure that the volume of water consumed is the same as the volume of treated water produced (no rejection of brackish water).

Two grants have been secured from well wishers, enabling us to work on a new Auroville exhibition for the 50<sup>th</sup> anniversary and on embellishing the path to Matrimandir. The Auroville exhibition will replace the present one which is now 12 years old and provide wider and more in depth information on Auroville. The path to Matrimandir will be landscaped and beautified with sturdy art forms to provide visitors

**ANNUAL ACCOUNTS**  
**2016-2017**



**AUROVILLE FOUNDATION**  
**(Under The Auroville Foundation Act, 1968)**

Sl. NO	CONTENTS	PAGE
1.	CONSOLIDATED FINANCIAL STATEMENTS	41
2.	EDUCATION RESEARCH & HRD	45
3.	ENVIRONMENT RESEARCH & VILLAGE ACTION	47
4.	SCIENCE & TECHNOLOGY RESEARCH	49
5.	AUROVILLE PROJECTS & SERVICES	51
6.	FINANCE ACTIVITES	59
7.	FURTHERANCE ACTIVITES	61
8.	FIXED ASSETS SCHEDULES	69
9.	CORPUS FUNDS / CAPITAL FUND	83
10.	LIST OF TRUST AND ITS UNITS	87
11.	ACCOUNTING POLICIES AND NOTES FORMING PARTS OF ACCOUNTS	94





CONSOLIDATED BALANCE SHEET AS ON 31.03.2017

PARTICULARS	ACTIVITIES						CURRENT YEAR 2016 - 2017 TOTAL	PREVIOUS YEAR 2015-16 TOTAL
	Education Research & HRD	Environment Research & Village Action	Science & Technology Research	Auroville Project & Services	Finance Activities	Furtherance Activities		
<b>Capital/Corpus Fund and Liabilities</b>								
Capital Fund	79,507,394.70	79,005,715.36	609,355,629.00	1,745,446,525.26	79,226,639.89	843,877,567.25	3,436,419,471.46	2,841,489,435.28
Corpus Fund	-	-	-	396,065,428.11	-	130,419,486.29	425,775,708.77	258,465,516.80
Reserves & Surplus	4,607,111.09	5,288,349.08	4,404,695.15	22,688,971.92	-	19,073,405.90	56,062,533.14	47,185,872.20
Earmarked / Endowment Funds	296,742,341.06	55,539,466.00	-	22,929,003.00	-	504,420.00	375,715,230.06	236,828,560.41
<b>Loan Fund</b>								
Secured Loans and Borrowings	-	-	-	(155,282.00)	-	-	-	-
Unsecured Loans and Borrowings	792,573.00	10,074,415.53	1,360,911.00	97,522,142.52	-	127,084,052.37	(155,282.00)	(46,757.00)
Deferred Credit Liabilities	-	-	-	211,659.96	-	-	211,659.96	249,011.72
<b>Current Liabilities</b>								
(i) Sundry Creditors/Payable	415,529.00	1,561,658.75	2,706,286.72	24,062,829.17	-	158,086,309.05	186,832,612.69	155,624,090.56
(ii) Other Current Liabilities	26,615,646.80	5,116,664.59	88,478.00	27,535,165.24	634,297,678.14	28,251,321.14	491,233,442.59	489,427,427.95
(iii) Provisions	3,246,277.00	1,661,651.00	11,238,957.92	31,986,484.32	-	49,197,971.89	97,331,342.13	80,047,357.12
	<b>411,926,872.65</b>	<b>158,247,920.31</b>	<b>629,154,957.79</b>	<b>2,368,292,927.50</b>	<b>713,524,318.03</b>	<b>1,356,494,533.89</b>	<b>5,273,689,629.61</b>	<b>4,287,153,986.51</b>
<b>Assets</b>								
<b>Fixed Assets</b>								
(i) Tangible Assets	343,718,598.45	60,259,268.09	558,105,690.09	1,356,451,201.55	-	391,665,350.18	2,674,049,062.91	1,796,902,258.14
(ii) Intangible Assets	-	-	-	-	-	322,620.09	322,620.09	307.00
(iii) Capital Work-in-progress	33,434,422.40	1,519,999.75	208,209.50	623,560,971.35	-	70,794,098.11	664,959,540.93	704,727,895.41
<b>Investment</b>								
Investment - Earmarked / Endowment Funds	-	-	-	20,526,947.00	-	14,622,924.40	35,149,871.40	31,758,141.64
Investment - Others	500,000.00	-	-	90,514,020.09	187,042,188.34	36,168,330.66	314,224,539.09	280,625,467.87
<b>Currents Assets ,Loans &amp;Advances</b>								
(i) Sundry Debtors/Receivables	100.00	8,946,839.72	2,196,218.00	69,957,022.50	-	107,505,600.18	188,605,780.40	177,644,638.01
(ii) Loans and Advances	32,095,497.30	41,257,464.12	38,115,357.89	137,674,160.22	64,987,663.29	121,431,285.97	172,318,733.86	207,157,994.51
(iii) Deposits	633,194.00	1,806,793.62	1,680,412.80	2,803,565.04	-	31,017,692.86	37,941,658.32	34,512,416.35
(iv) Closing Stock	-	-	5,694,764.04	17,222,655.06	-	253,178,508.72	276,095,927.82	237,899,169.80
(v) Cash & Bank Balances	876,412.35	43,820,737.01	21,252,003.97	44,951,516.95	408,806,272.13	313,177,366.92	832,884,309.33	753,815,172.97
(vi) Other Current Assets	668,648.15	636,818.00	1,902,301.50	4,630,867.74	52,688,194.27	16,575,955.80	77,102,785.46	62,075,724.81
<b>Misc/Deferred Revenue Exps.</b>								
	-	-	-	34,800.00	-	34,800.00	34,800.00	34,800.00
	<b>411,926,872.65</b>	<b>158,247,920.31</b>	<b>629,154,957.79</b>	<b>2,368,292,927.50</b>	<b>713,524,318.03</b>	<b>1,356,494,533.89</b>	<b>5,273,689,629.61</b>	<b>4,287,153,986.51</b>

Date: 04.08.2017  
Place: Auroville

AS PER OUR REPORT OF EVEN DATE  
For SANGARANARAYANANE & CO



*Mohan Verghese*  
Mohan Verghese Chumkath  
(Secretary)

*P.R. Srinivasamurthy*  
P.R.Srinivasamurthy  
(Under Secretary)

Chartered Accountants  
Firm Regn. No: 013375S  
*S. Sangaranarayana*  
(S.SANGARANARAYANANE)  
Partner  
Membership No. 23375

CONSOLIDATED INCOME AND EXPENDITURE ACCOUNT FOR THE YEAR ENDED 31.03.2017

PARTICULARS	ACTIVITIES						Inter unit Transactions	CURRENT YEAR 2016 - 2017 TOTAL	PREVIOUS YEAR 2015-16 TOTAL
	Education Research & HRD	Environment Research & Village Action	Science & Technology Research	Auroville Project & Services	Finance Activities	Furtherance Activities			
<b>INCOME</b>									
To Academic Receipts & Sales/Service	3,413,250.00	23,331,396.85	28,688,887.76	314,192,692.52	2,264,105.60	1,225,858,079.95	1,570,499,437.68	1,395,241,652.22	
To Grant/ Subsidies	87,564,780.20	74,221,606.03	9,336,489.85	282,333,016.76	-	52,790,894.17	506,246,787.01	429,417,643.80	
To Income from Investments	70,077.00	5,511,885.81	533,259.36	3,756,419.74	42,263,695.23	12,905,073.10	65,040,410.24	70,362,369.05	
To Other Income	46,875,192.74	23,852,967.76	6,842,263.19	106,998,990.50	3,168,652.49	121,137,096.89	308,875,163.57	300,477,983.69	
To Prior period Income	47,384,931.09	403,995.00	-	3,207,014.00	-	625,032.97	51,620,973.06	19,784,824.22	
<b>TOTAL</b>	<b>185,308,231.03</b>	<b>127,321,851.45</b>	<b>45,400,900.16</b>	<b>710,488,133.52</b>	<b>47,896,453.32</b>	<b>1,413,316,177.08</b>	<b>2,502,282,771.56</b>	<b>2,215,284,472.98</b>	
<b>EXPENDITURE</b>									
By Academic Expenses & Activities & Progra	2,281,542.87	20,365,304.33	12,483,884.11	232,451,504.03	-	705,172,780.39	945,506,040.73	894,651,758.78	
By Staff Payments & Establishment Expense	31,624,970.84	28,500,989.96	14,350,390.01	102,909,302.87	-	222,458,076.66	399,843,730.34	348,057,202.57	
By Administrative expenses and General Exp	19,321,990.33	15,295,643.47	5,696,516.11	41,262,453.50	3,020,334.03	148,608,023.19	233,204,960.63	218,775,346.08	
By Transportation Expenses	-	-	-	-	-	-	-	-	
By Repairs & Maintenance	11,399,192.14	8,103,179.83	6,432,260.82	28,575,934.42	-	33,251,496.43	87,762,063.64	83,924,988.48	
By Finance Cost	-	-	470.00	606.00	8,098.47	2,933,774.72	2,942,949.19	898,377.55	
By Other Expenses	95,316,176.07	38,494,677.30	7,031,035.90	53,758,486.67	45,496,758.92	173,902,197.58	413,999,332.44	300,203,242.85	
By Prior Period Expenses	2,154,089.00	170,890.00	-	30,567.38	-	912,325.71	3,267,872.09	1,734,437.13	
By Depreciation	13,552,947.92	8,232,526.63	16,864,221.85	35,721,313.30	-	28,546,309.37	102,917,319.07	177,846,348.24	
<b>TOTAL</b>	<b>175,650,909.17</b>	<b>119,163,211.52</b>	<b>62,868,778.80</b>	<b>494,710,168.17</b>	<b>48,525,191.42</b>	<b>1,315,784,984.05</b>	<b>2,189,444,268.13</b>	<b>2,026,091,701.68</b>	
Transfer to Special Reserve		210,502.50					210,502.50		
<b>BALANCE BEING SURPLUS / (DEFICIT) CARRIED TO CORPUS / CAPITAL FUND</b>	<b>9,657,321.86</b>	<b>7,948,137.43</b>	<b>(17,457,878.64)</b>	<b>215,777,965.35</b>	<b>(828,738.10)</b>	<b>97,531,195.03</b>	<b>312,628,000.93</b>	<b>189,192,771.30</b>	

AS PER OUR REPORT OF EVEN DATE  
For SANGARANARAYANANE & CO  
Chartered Accountants  
Firm Regn. No: 013375S  
*S. Sangaranarayana*  
(S. SANGARANARAYANANE,  
Partner  
Membership No. 23375



*Mohan Verghese*  
Mohan Verghese Chumkath  
(Secretary)

*P.R. Srinivasamurthy*  
P.R. Srinivasamurthy  
(Under Secretary)

**AUROVILLE FOUNDATION**  
Auroville Foundation Bhavan  
Auroville-605 101, Tamilnadu

**SCHEDULE OF INTER UNIT BALANCE ADJUSTMENTS IN CONSOLIDATED BALANCE SHEET AS ON 31.03.2017**

Activities	Various Activities	Financial Activities	Auroville Projects & Service	Auroville Projects & Service	Auroville Projects & Services	Education Research & HRD	Education Research & HRD	Environmental Research & Village Action	
<b>Trust</b>	Various trusts	Auroville Maintenance	Auroville Foundation-Secretariat	Auroville Service Trust	New Era Secondary School Trust	SAILER	SAILER	Auroville Village Action Trust	
<b>Unit</b>	various units	Auroville Maintenance	Plan	L'avenir	New Era Secondary School Trust	SAILER-GOI	SAILER-GOI	AAAT	
<b>Particulars</b>									TOTAL
<b>Capital/Corpus Fund and Liabilities</b>									
Capital Fund	-	-	10,07,09,205.63	-	-	-	-	-	-
Corpus Fund	-	-	-	-	-	-	-	-	10,07,09,205.63
Reserves & Surplus	-	-	-	-	-	-	-	-	-
Earmarked / Endowment Funds	-	-	-	-	-	-	-	-	-
<b>Loan Fund</b>									
Secured Loans and Borrowings	3,25,71,183.61	-	-	-	-	-	-	-	3,25,71,183.61
Unsecured Loans and Borrowings	-	-	-	-	-	-	-	-	-
Deferred Credit Liabilities	-	-	-	-	-	-	-	-	-
<b>Current Liabilities</b>									
(i) Sundry Creditors/Payable	-	23,06,71,511.32	-	-	-	-	-	-	23,06,71,511.32
(ii) Other Current Liabilities	-	-	-	-	-	-	-	-	-
(iii) Provisions	-	-	-	-	-	-	-	-	-
	<b>3,25,71,183.61</b>	<b>23,06,71,511.32</b>	<b>10,07,09,205.63</b>	-	-	-	-	-	<b>36,39,51,900.56</b>
<b>Assets</b>									
<b>Fixed Assets</b>									
(i) Tangible Assets	-	-	3,61,51,045.45	-	-	-	-	-	3,61,51,045.45
(ii) Intangible Assets	-	-	-	-	-	-	-	-	-
(iii) Capital Work-in-progress	-	-	6,45,58,160.18	-	-	-	-	-	6,45,58,160.18
<b>Investment</b>									
Investment - Earmarked / Endown	-	-	-	-	-	-	-	-	-
Investment - Others	-	-	-	-	-	-	-	-	-
<b>Current Assets ,Loans &amp; Advan</b>									
(i) Sundry Debtors/Receivables	-	3,25,71,183.61	-	-	-	-	-	-	3,25,71,183.61
(ii) Loans and Advances	23,06,71,511.32	-	-	-	-	-	-	-	23,06,71,511.32
(iii) Deposits	-	-	-	-	-	-	-	-	-
(iv) Closing Stock	-	-	-	-	-	-	-	-	-
(v) Cash & Bank Balances	-	-	-	-	-	-	-	-	-
(vi) Other Current Assets	-	-	-	-	-	-	-	-	-
<b>Misc/Deferred Revenue Exps.</b>									
	23,06,71,511.32	3,25,71,183.61	10,07,09,205.63	-	-	-	-	-	36,39,51,900.56

Date: 04.08.2017  
Place: Auroville

AS PER OUR REPORT OF EVEN DATE  
For SANGARANARAYANANE & CO



*Mohan Verghese*  
Mohan Verghese Chumkath  
(Secretary)

*P.R. Srinivasamurthy*  
P.R. Srinivasamurthy  
(Under Secretary)

Chartered Accountants  
Firm Regn. No: 0133755

*S. Sangaranarayana*  
(S. SANGARANARAYANANE,  
Partner

Membership No. 23375

**AUROVILLE FOUNDATION**  
Auroville Foundation Bhavan  
Auroville-605 101, Tamilnadu

**SCHEDULE OF INTERUNIT TRANSACTION ADJUSTMENTS IN CONSOLIDATED INCOME AND EXPENDITURE ACCOUNT FOR THE YEAR ENDED 31.03.2017**


Activities	Various Activities	Financial Activities	Auroville Projects & Service	Auroville Projects & Service	Auroville Projects & Services	Education Research & HRD	Education Research & HRD	Education Research & HRD	Environmental Research & Village Action
Trust	Various trusts	Auroville Maintenance	Auroville Foundation-Secretariat	Bharat Nivas Trust	Auroville Service Trust	New Era Secondary School Trust	SAILER	Auroville Village Action Trust	
Unit	various units	Auroville Maintenance	Plan	Bharat Nivas Trust	L'avenir	New Era Secondary School Trust	SAILER-GOI	AIAT	
Particulars									TOTAL
<b>INCOME</b>									
To Academic Receipts & Sales	-	-	-	50,00,000.00	35,28,000.00	17,89,580.00	1,69,31,395.00	-	2,72,48,975.00
To Grant/ Subsidies	-	-	-	-	-	-	-	-	-
To Income from Investments	-	-	-	-	-	-	-	-	-
To Other Income	-	-	-	-	-	-	-	-	-
To Prior period Income	-	-	-	-	-	-	-	-	-
<b>TOTAL A</b>				<b>50,00,000.00</b>	<b>35,28,000.00</b>	<b>17,89,580.00</b>	<b>1,69,31,395.00</b>		<b>2,72,48,975.00</b>
<b>EXPENDITURE</b>									
By Academic Expenses & Activities & Prof	-	-	2,72,48,975.00	-	-	-	-	-	2,72,48,975.00
By Staff Payments & Establishment Exper	-	-	-	-	-	-	-	-	-
By Administrative expenses and General	-	-	-	-	-	-	-	-	-
By Transportation Expenses	-	-	-	-	-	-	-	-	-
By Repairs & Maintenance	-	-	-	-	-	-	-	-	-
By Finance Cost	-	-	-	-	-	-	-	-	-
By Other Expenses	-	-	-	-	-	-	-	-	-
By Prior Period Expenses	-	-	-	-	-	-	-	-	-
By Depreciation	-	-	-	-	-	-	-	-	-
<b>TOTAL B</b>									<b>2,72,48,975.00</b>
<b>BALANCE BEING SURPLUS / (DEFICIT) CARRIED TO CORPUS / CAPITAL FUND</b>									
<b>A-B</b>									
					<b>35,28,000.00</b>	<b>17,89,580.00</b>	<b>1,69,31,395.00</b>		<b>2,72,48,975.00</b>

Date: 04.08.2017  
Place: Auroville

  
**P.R. Srinivasamurthy**  
 (Under Secretary)

  
**Mohan Verghese**  
 (Secretary)




AS PER OUR REPORT OF EVEN DATE  
**For SANGARANARAYANANE & CO**  
 Chartered Accountants  
 Firm Regn. No: 013375S  
  
**(S. SANGARANARAYANANE)**  
 Partner  
 Membership No. 23375

CONSOLIDATED BALANCE SHEET OF EDUCATION RESEARCH & HRD AS ON 31.03.2017

PARTICULARS	CURRENT YEAR 2016-17						PREVIOUS YEAR 2015-16	
	SRI AUROBINDO INTERNATIONAL INSTITUTE OF EDUCATIONAL RESEARCH	SRI AUROBINDO INTERNATIONAL INSTITUTE OF EDUCATIONAL RESEARCH (Govt of India Grant in Aid A/c)	AUROVILLE CHILD DEVELOPMENT NEW CREATION SOCIAL RESEARCH CENTRE	NEW ERA SECONDARY SCHOOL TRUST	PALAYAM SCHOOL TRUST	UDAVI SCHOOL TRUST	TOTAL	TOTAL
<b>Capital/Corpus Fund and Liabilities</b>								
Capital Fund	14,712,808.74	18,732,616.12	6,674,606.73	5,328,024.56	21,477,585.28	12,581,753.27	79,507,394.70	118,719,828.71
Corpus Fund								
Reserves & Surplus	96,648,725.86	200,093,615.20	3,061,797.53		1,545,313.56		4,607,111.09	-
Earmarked / Endowment Funds							296,742,341.06	137,011,552.91
<b>Loan Fund</b>								
Secured Loans and Borrowings	695,068.00		53,000.00		44,505.00		792,573.00	1,519,245.00
Unsecured Loans and Borrowings								
Deferred Credit Liabilities								
<b>Current Liabilities &amp; Provisions</b>								
(i) Sundry Creditors/Payable	26,580,359.80	389,541.00	8,197.00	10,549.00		17,791.00	415,529.00	308,726.00
(ii) Other Current Liabilities	2,752,897.00	24,738.00		45,690.00			26,615,646.80	26,487,979.48
(iii) Provisions	141,389,859.40	333,170.00	64,655.00	45,690.00	25,300.00	24,565.00	3,246,277.00	2,770,782.00
		<b>219,573,680.32</b>	<b>9,862,256.26</b>	<b>5,384,263.56</b>	<b>23,092,703.84</b>	<b>12,624,109.27</b>	<b>411,926,872.65</b>	<b>286,818,114.10</b>
<b>Assets</b>								
<b>Fixed Assets</b>								
(i) Tangible Assets	113,548,228.38	187,311,154.81	9,584,248.22	4,632,596.26	18,719,573.78	9,922,797.00	343,718,598.45	246,712,837.76
(ii) Intangible Assets								
(iii) Capital Work-in-progress		31,982,937.40			1,451,485.00		33,434,422.40	7,950,300.00
<b>Investment</b>								
Investment - Earmarked / Endowment Funds								
Investment - Others						500,000.00	500,000.00	801,057.00
<b>Currents Assets, Loans &amp; Advances</b>								
(i) Sundry Debtors/Receivables	100.00		209,238.75	653,822.30	2,555,713.68	1,726,060.33	100.00	100.00
(ii) Loans and Advances	26,850,268.71	100,393.53	35,984.00	7,444.00			32,095,497.30	29,584,228.02
(iii) Deposits	585,815.00	3,951.00					633,194.00	571,695.00
(iv) Closing Stock								
(v) Cash & Bank Balances	77,595.31	13,309.58	30,618.29	64,126.00	270,977.23	419,785.94	876,412.35	693,147.17
(vi) Other Current Assets	327,852.00	161,934.00	2,167.00	26,275.00	94,954.15	55,468.00	668,648.15	504,749.15
<b>Misc/Deferred Revenue Exps.</b>								
	141,389,859.40	219,573,680.32	9,862,256.26	5,384,263.56	23,092,703.84	12,624,109.27	411,926,872.65	286,818,114.10

Date: 04.08.2017  
Place: Auroville

  
P.R. Srinivasmurthy  
(Under Secretary)

  
Mohan Verghese Chumkath  
(Secretary)



AS PER OUR REPORT OF EVEN DATE  
For SANGARANARAYANANE & CO  
Chartered Accountants  
Firm Regn. No: 0133755  
*S. Sangaranarayane*  
(S. SANGARANARAYANANE,  
Partner  
Membership No. 23375

**CONSOLIDATED INCOME AND EXPENDITURE ACCOUNT OF EDUCATION RESEARCH & HRD FOR THE YEAR ENDED 31.03.2017**


PARTICULARS	CURRENT YEAR 2016-17							PREVIOUS YEAR 2015-16	
	SRI AUROBINDO INTERNATIONAL INSTITUTE OF EDUCATIONAL RESEARCH	SRI AUROBINDO INTERNATIONAL INSTITUTE OF EDUCATIONAL RESEARCH (Govt of India Grant in Aid A/c)	AUROVILLE CHILD DEVELOPMENT NEW CREATION SOCIAL RESEARCH CENTRE	NEW ERA SECONDARY SCHOOL TRUST	PALAYAM SCHOOL TRUST	UDAVI SCHOOL TRUST	TOTAL	TOTAL	TOTAL
<b>INCOME</b>									
To Academic Receipts & Sales/Service								3,413,250.00	2,165,720.00
To Grant/Subsidies	61,614,666.97	17,271,512.23		3,070,000.00	3,413,250.00	5,608,601.00	87,564,780.20	55,446,684.48	
To Income from Investments			1,083.00		4,809.00	64,185.00	70,077.00	74,041.00	
To Other Income	19,874,280.14	13,955,677.60	2,911,578.00	2,351,390.00	6,348,941.00	1,433,346.00	46,875,192.74	66,183,731.86	
To Prior period Income	83,359.95	47,301,571.14					47,384,931.09	2,246,259.15	
<b>TOTAL A</b>	<b>81,572,287.06</b>	<b>78,528,760.97</b>	<b>2,912,661.00</b>	<b>5,421,390.00</b>	<b>9,767,000.00</b>	<b>7,106,132.00</b>	<b>185,308,231.03</b>	<b>126,116,436.49</b>	
<b>EXPENDITURE</b>									
By Academic Expenses & Activities & Programme			1,201,038.87	574,350.00	506,154.00	-	2,281,542.87	4,699,116.32	
By Staff Payments & Establishment Expenses	21,064,630.04	1,397,451.02	700,074.00	2,447,796.78	3,853,594.00	2,141,425.00	31,624,970.84	24,829,238.48	
By Administrative expenses and General Expense:	14,848,582.28	705,784.96	216,739.80	936,622.75	769,544.52	1,844,716.02	19,321,990.33	20,201,507.50	
By Transportation Expenses									
By Repairs & Maintenance	8,782,342.11	436,215.00	366,175.73	195,557.00	520,199.00	1,098,703.30	11,399,192.14	12,056,773.16	
By Finance Cost									
By Other Expenses	27,089,174.39	67,440,786.68	311,866.00	78,600.00		395,749.00	95,316,176.07	33,429,161.39	
By Prior Period Expenses	118.00			2,153,971.00			2,154,089.00	65,154.45	
By Depreciation	5,129,186.00	7,076,793.00	453,976.92	152,719.00	390,433.00	349,840.00	13,552,947.92	24,386,231.94	
<b>TOTAL B</b>	<b>76,934,032.82</b>	<b>77,057,030.66</b>	<b>3,249,871.32</b>	<b>6,539,616.53</b>	<b>6,039,924.52</b>	<b>5,830,433.32</b>	<b>175,650,909.17</b>	<b>119,667,183.24</b>	
<b>BALANCE BEING SURPLUS / (DEFICIT) CARRIED TO CORPUS / CAPITAL FUND</b>	<b>A-B</b>	<b>A-B</b>	<b>(337,210.32)</b>	<b>(1,118,226.53)</b>	<b>3,727,075.48</b>	<b>1,275,698.68</b>	<b>9,657,321.86</b>	<b>6,449,253.25</b>	

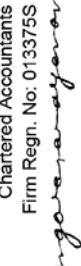
Date: 04.08.2017  
Place: Auroville

  
P.R. Srinivasamurthy  
(Under Secretary)

AS PER OUR REPORT OF EVEN DATE  
For SANGARANARAYANANE & CO




  
Mohan Verghese Chankath  
(Secretary)

Chartered Accountants  
Firm Regn. No. 013375S  
  
(S. SANGARANARAYANANE)  
Partner  
Membership No. 23375

**CONSOLIDATED BALANCE SHEET OF ENVIRONMENT RESEARCH & VILLAGE ACTION AS ON 31.03.2017**

PARTICULARS	CURRENT YEAR 2016-17			TOTAL	PREVIOUS YEAR 2015-16 TOTAL
	AUROMITRA TRUST	AUROVILLE VILLAGE ACTION TRUST	SANGAMAM MODEL VILLAGE		
<b>Capital/Corpus Fund and Liabilities</b>					
Capital Fund	27,923,571.21	50,927,561.59	154,582.56	79,005,715.36	71,059,879.23
Corpus Fund					
Reserves & Surplus	5,288,349.08			5,288,349.08	-
Earmarked / Endowment Funds		54,276,618.00	1,262,848.00	55,539,466.00	49,587,883.50
<b>Loan Fund</b>					
Secured Loans and Borrowings	7,278,576.10	2,795,839.43		10,074,415.53	-
Unsecured Loans and Borrowings					9,751,252.40
Deferred Credit Liabilities					-
<b>Current Liabilities</b>					
(i) Sundry Creditors/Payable	547,148.75	1,014,510.00		1,561,658.75	852,744.75
(ii) Other Current Liabilities	248,911.70	3,130,444.39	1,737,308.50	5,116,664.59	10,388,172.39
(iii) Provisions	1,059,519.00	602,132.00		1,661,651.00	2,061,775.00
	<b>42,346,075.84</b>	<b>112,747,105.41</b>	<b>3,154,739.06</b>	<b>158,247,920.31</b>	<b>143,701,707.27</b>
<b>Assets</b>					
<b>Fixed Assets</b>					
(i) Tangible Assets	22,028,495.12	36,967,924.97	1,262,848.00	60,259,268.09	35,215,133.80
(ii) Intangible Assets					
(iii) Capital Work-in-progress	1,519,999.75			1,519,999.75	22,680,975.50
<b>Investment</b>					
Investment - Earmarked / Endowment Funds					
Investment - Others					
<b>Currents Assets ,Loans &amp;Advances</b>					
(i) Sundry Debtors/Receivables	8,127,623.00	767,406.72	51,810.00	8,946,839.72	7,073,999.57
(ii) Loans and Advances	4,903,358.42	36,285,831.43	68,274.27	41,257,464.12	31,124,169.18
(iii) Deposits	64,189.62	1,742,604.00		1,806,793.62	2,303,977.62
(iv) Closing Stock					
(v) Cash & Bank Balances	5,600,445.93	36,448,484.29	1,771,806.79	43,820,737.01	44,952,194.60
(vi) Other Current Assets	101,964.00	534,854.00		636,818.00	351,257.00
<b>Misc/Deferred Revenue Exps.</b>					
	<b>42,346,075.84</b>	<b>112,747,105.41</b>	<b>3,154,739.06</b>	<b>158,247,920.31</b>	<b>143,701,707.27</b>

Date: 04.08.2017  
Place: Auroville

  
P.R. Srinivasamurthy  
(Under Secretary)


AS PER OUR REPORT OF EVEN DATE  
For SANGARANARAYANANE & CO

Chartered Accountants  
Firm Regn. No: 013375S

  
S. Sangaranarayana

(S. SANGARANARAYANANE,  
Partner  
Membership No. 23375



  
Mohan Verghese Chumkath  
(Secretary)

**CONSOLIDATED INCOME AND EXPENDITURE ACCOUNT OF ENVIRONMENT RESEARCH & VILLAGE ACTION FOR THE YEAR ENDED 31.03.2017**

PARTICULARS	CURRENT YEAR 2016-17			PREVIOUS YEAR 2015-16 TOTAL
	AUROMITRA TRUST	AUROVILLE VILLAGE ACTION TRUST	SANGAMAM MODEL VILLAGE	
<b>INCOME</b>				
To Academic Receipts & Sales/Service	17,742,118.49	2,893,460.79	2,695,817.57	16,163,729.76
To Grant/ Subsidies	14,365,871.99	51,506,706.54	8,349,027.50	61,573,921.85
To Income from Investments	95,981.00	5,274,803.81	141,101.00	12,479,420.36
To Other Income	23,852,967.76	-	-	13,692,192.89
To Prior period Income	-	5,000.00	398,995.00	570.00
<b>TOTAL</b>	<b>56,056,939.24</b>	<b>59,679,971.14</b>	<b>11,584,941.07</b>	<b>103,909,834.86</b>
<b>EXPENDITURE</b>				
By Academic Expenses & Activities & Programme	20,365,304.33	-	-	4,900,819.23
By Staff Payments & Establishment Expenses	11,449,923.26	12,933,178.70	4,117,888.00	27,109,199.26
By Administrative expenses and General Expenses	4,807,507.38	9,310,812.58	1,177,323.51	11,097,701.58
By Transportation Expenses	-	-	-	-
By Repairs & Maintenance	2,515,774.35	5,497,818.48	89,587.00	7,418,128.54
By Finance Cost	-	-	-	-
By Other Expenses	4,467,850.00	28,474,783.30	5,552,044.00	43,330,402.48
By Prior Period Expenses	-	2,570.00	168,320.00	450,268.57
By Depreciation	2,205,631.63	5,701,699.00	325,196.00	6,587,533.51
<b>TOTAL</b>	<b>45,811,990.95</b>	<b>61,920,862.06</b>	<b>11,430,358.51</b>	<b>100,894,053.17</b>
Transfer to Special Reserve	-	210,502.50	-	-
<b>BALANCE BEING SURPLUS / (DEFICIT) CARRIED TO CORPUS / CAPITAL FUND</b>	<b>A - B 10,244,948.29</b>	<b>(2,451,393.42)</b>	<b>154,582.56</b>	<b>3,015,781.69</b>

Date: 04.08.2017  
Place: Auroville

AS PER OUR REPORT OF EVEN DATE  
For SANGARANARAYANANE & CO



*Mohan Verghese*  
Mohan Verghese Chankath  
(Secretary)

*P.R. Srinivasamurthy*  
P.R. Srinivasamurthy  
(Under Secretary)

Chartered Accountants  
Firm Regn. No. 013375S  
*S. Sangaranarayana*  
(S. SANGARANARAYANANE)  
Partner  
Membership No. 23375



CONSOLIDATED BALANCE SHEET OF SCIENCE & TECHNOLOGY RESEARCH AS ON 31.03.2017

PARTICULARS	CURRENT YEAR 2016-17			TOTAL	PREVIOUS YEAR
	AUROVILLE CENTRE FOR SCIENTIFIC RESEARCH TRUST	HEALTH AND HEALING TRUST	MATRIMANDIR		2015-16
<b>Capital/Corpus Fund and Liabilities</b>					
Capital Fund	29,950,596.56	72,282,496.63	507,122,535.81	609,355,629.00	398,733,458.07
Corpus Fund	-	-	-	-	-
Reserves & Surplus	-	4,404,695.15	-	4,404,695.15	-
Earmarked / Endowment Funds	-	-	-	-	-
<b>Loan Fund</b>					
Secured Loans and Borrowings	285,000.00	1,075,911.00	-	1,360,911.00	1,269,061.00
Unsecured Loans and Borrowings	-	-	-	-	-
Deferred Credit Liabilities	-	-	-	-	-
<b>Current Liabilities</b>					
(i) Sundry Creditors/Payable	496,429.00	765,967.72	1,443,890.00	2,706,286.72	3,472,448.30
(ii) Other Current Liabilities	88,478.00	88,478.00	-	88,478.00	77,370.00
(iii) Provisions	490,783.69	2,673,808.23	8,074,366.00	11,238,957.92	9,514,971.73
	<b>31,222,809.25</b>	<b>81,291,356.73</b>	<b>516,640,791.81</b>	<b>629,154,957.79</b>	<b>413,067,309.10</b>
<b>Assets</b>					
<b>Fixed Assets</b>					
(i) Tangible Assets	18,587,210.52	43,167,826.57	496,350,653.00	558,105,690.09	312,752,326.30
(ii) Intangible Assets	-	-	-	-	-
(iii) Capital Work-in-progress	135,110.00	73,099.50	-	208,209.50	22,697,688.62
<b>Investment</b>					
Investment - Earmarked / Endowment Funds	-	-	-	-	-
Investment - Others	-	-	-	-	-
<b>Current Assets</b>					
(i) Sundry Debtors/Receivables	1,588,808.00	372,033.00	235,377.00	2,196,218.00	3,748,103.10
(ii) Loans and Advances	(1,602,125.58)	25,325,092.70	14,392,390.77	38,115,357.89	43,522,417.07
(iii) Deposits	80,462.00	1,367,040.80	232,910.00	1,680,412.80	2,306,168.15
(iv) Closing Stock	-	532,553.00	5,162,211.04	5,694,764.04	6,329,770.51
(v) Cash & Bank Balances	10,995,247.81	10,237,155.16	19,601.00	21,252,003.97	19,680,053.32
(vi) Other Current Assets	1,438,096.50	216,556.00	247,649.00	1,902,301.50	2,030,782.03
<b>Misc/Deferred Revenue Exps.</b>					
	<b>31,222,809.25</b>	<b>81,291,356.73</b>	<b>516,640,791.81</b>	<b>629,154,957.79</b>	<b>413,067,309.10</b>

Date: 04.08.2017  
Place: Auroville

AS PER OUR REPORT OF EVEN DATE  
For SANGARANARAYANANE & CO  
Chartered Accountants  
Firm Regn. No: 013375S



*Mohan Verghese*  
Mohan Verghese Chumkath  
(Secretary)

*P.R. Srinivasamurthy*  
P.R. Srinivasamurthy  
(Under Secretary)


(S. SANGARANARAYANANE,  
Partner  
Membership No. 23375

**CONSOLIDATED INCOME AND EXPENDITURE ACCOUNT OF SCIENCE & TECHNOLOGY RESEARCH FOR THE YEAR ENDED 31.03.2017**

PARTICULARS	CURRENT YEAR 2016-17			TOTAL	PREVIOUS YEAR 2015-16 TOTAL
	AUROVILLE CENTRE FOR SCIENTIFIC RESEARCH TRUST	HEALTH AND HEALING TRUST	MATRIMANDIR		
<b>INCOME</b>					
To Academic Receipts & Sales/Service	4,216,641.61	24,472,246.15		28,688,887.76	29,057,537.03
To Grant/ Subsidies	9,333,974.85	2,515.00		9,336,489.85	8,786,939.00
To Income from Investments	171,159.71	362,099.65		533,259.36	778,466.34
To Other Income	10,878.00	5,234,840.19	1,596,545.00	6,842,263.19	8,497,435.17
To Prior period Income	-	-	-	-	13,700.00
<b>TOTAL A</b>	<b>13,732,654.17</b>	<b>30,071,700.99</b>	<b>1,596,545.00</b>	<b>45,400,900.16</b>	<b>47,134,077.54</b>
<b>EXPENDITURE</b>					
By Academic Expenses & Activities & Programme	5,979,677.72	6,504,206.39	-	12,483,884.11	12,089,761.66
By Staff Payments & Establishment Expenses	2,652,412.82	10,134,461.19	1,563,516.00	14,350,390.01	12,970,675.84
By Administrative expenses and General Expenses	977,795.73	1,625,909.21	3,092,811.17	5,696,516.11	5,661,178.22
By Transportation Expenses	-	-	-	-	-
By Repairs & Maintenance	474,125.10	3,088,507.77	2,869,627.95	6,432,260.82	6,632,888.41
By Finance Cost		470.00		470.00	33,388.00
By Other Expenses	1,225,273.90	5,805,762.00		7,031,035.90	8,817,560.00
By Prior Period Expenses					8,090.00
By Depreciation	3,574,054.00	1,965,692.85	11,324,475.00	16,864,221.85	34,926,732.50
<b>TOTAL B</b>	<b>14,883,339.27</b>	<b>29,125,009.41</b>	<b>18,950,430.12</b>	<b>62,958,778.80</b>	<b>81,140,274.63</b>
<b>BALANCE BEING SURPLUS / (DEFICIT) CARRIED TO A-B</b>	<b>(1,150,685.10)</b>	<b>946,691.58</b>	<b>(17,253,885.12)</b>	<b>(17,457,878.64)</b>	<b>(34,006,197.09)</b>
<b>CORPUS / CAPITAL FUND</b>					

Date: 04.08.2017  
Place: Auroville

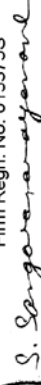
  
P.R. Srinivasamurthy  
(Under Secretary)

  
Mohan Verghese  
(Secretary)



AS PER OUR REPORT OF EVEN DATE  
For SANGARANARAYANANE & CO

Chartered Accountants  
Firm Regn. No: 013375S



(S. SANGARANARAYANANE)  
Partner

Membership No. 233375

**AUROVILLE FOUNDATION**  
Auroville Foundation Bhavan  
Auroville-605 101, Tamilnadu

**CONSOLIDATED BALANCE SHEET OF FOUNDATION SECRETARIAT, AUROVILLE PROJECTS & SERVICES AS ON 31.03.2017**


PARTICULARS	CURRENT YEAR 2016 - 2017				PREVIOUS YEAR
	GROUP I	GROUP II	GROUP III	TOTAL	2015-16
<b>LIABILITIES</b>					
Capital Fund	739,392,091.65	957,041,075.93	49,013,357.68	1,745,446,525.26	1,508,236,156.25
Corpus Fund	396,065,428.11	-	-	396,065,428.11	274,943,984.51
Reserves & Surplus	435,391.00	22,253,580.92	-	22,688,971.92	-
Earmarked / Endowment Funds	22,929,003.00	-	-	22,929,003.00	19,705,559.00
<b>Loan Fund</b>					
Secured Loans and Borrowings	(155,282.00)	-	-	(155,282.00)	(46,757.00)
Unsecured Loans and Borrowings	17,361,527.54	79,644,563.98	516,051.00	97,522,142.52	63,114,398.22
Deferred Credit Liabilities	211,659.96	-	-	211,659.96	249,011.72
<b>Current Liabilities</b>					
(i) Sundry Creditors/Payable	23,907,128.09	12,576.00	143,125.08	24,062,829.17	24,072,957.63
(ii) Other Current Liabilities	21,571,186.66	5,793,015.84	170,962.74	27,535,165.24	25,796,799.25
(iii) Provisions	29,051,326.05	688,918.27	2,266,240.00	31,986,484.32	23,802,012.20
	<b>1,250,769,460.06</b>	<b>1,065,413,730.94</b>	<b>52,109,736.50</b>	<b>2,368,292,927.50</b>	<b>1,939,874,121.78</b>
<b>Assets</b>					
<b>Fixed Assets</b>					
(i) Tangible Assets	692,760,366.81	643,606,532.40	20,084,302.34	1,356,451,201.55	989,859,029.61
(ii) Intangible Assets	-	-	-	-	-
(iii) Capital Work-in-progress	247,634,764.12	355,786,311.01	20,139,896.22	623,560,971.35	595,783,919.33
<b>Investment</b>					
Investment - Earmarked / Endowment Funds	20,526,947.00	-	-	20,526,947.00	17,583,293.00
Investment - Others	90,514,020.09	-	-	90,514,020.09	72,939,990.64
<b>Current Assets, Loans &amp; Advances</b>					
(i) Sundry Debtors/Receivables	67,190,307.56	184,244.94	2,582,470.00	69,957,022.50	53,072,910.91
(ii) Loans and Advances	70,541,785.24	64,047,174.29	3,085,200.69	137,674,160.22	164,761,383.18
(iii) Deposits	2,526,935.04	1,740.00	274,890.00	2,803,565.04	2,185,680.04
(iv) Closing Stock	15,516,059.02	1,502,306.00	204,290.04	17,222,655.06	15,130,599.39
(v) Cash & Bank Balances	42,531,786.10	285,422.30	2,134,308.55	44,951,516.95	27,612,470.34
(vi) Other Current Assets	1,026,489.08	-	3,604,378.66	4,630,867.74	944,845.34
<b>Misc/Deferred Revenue Exps.</b>					
	<b>1,250,769,460.06</b>	<b>1,065,413,730.94</b>	<b>52,109,736.50</b>	<b>2,368,292,927.50</b>	<b>1,939,874,121.78</b>

Date: 04.08.2017  
Place: Auroville

  
P.R. Srinivasamurthy  
(Under Secretary)

  
Mohan Verghese Chumkath  
(Secretary)



AS PER OUR REPORT OF EVEN DATE  
For **SANGARANARAYANANE & CO**  
Chartered Accountants  
Firm Regn. No: 0133755  
  
(S. SANGARANARAYANANE,  
Partner  
Membership No. 23375

**CONSOLIDATED INCOME AND EXPENDITURE ACCOUNT OF FOUNDATION SECRETARIAT, AUROVILLE PROJECTS & SERVICES  
FOR THE YEAR ENDED 31.03.2017**

PARTICULARS	CURRENT YEAR 2016-17			TOTAL	PREVIOUS YEAR 2015-16 TOTAL
	GROUP I	GROUP II	GROUP III		
<b>INCOME</b>					
To Academic Receipts & Sales/Service	238,668,183.78	68,157,884.64	7,366,624.10	314,192,692.52	286,324,516.81
To Grant/ Subsidies	111,259,298.06	148,062,218.52	23,011,500.18	282,333,016.76	261,167,950.81
To Income from Investments	3,756,419.74	-	-	3,756,419.74	6,504,109.50
To Other Income	77,039,751.30	5,187,779.17	24,771,460.03	106,998,990.50	105,666,274.49
To Prior period Income	3,207,014.00	-	-	3,207,014.00	16,954,092.07
<b>TOTAL A</b>	<b>433,930,666.88</b>	<b>221,407,882.33</b>	<b>55,149,584.31</b>	<b>710,488,133.52</b>	<b>676,616,943.68</b>
<b>EXPENDITURE</b>					
By Academic Expenses & Activities & Programme	197,032,830.50	17,871,216.61	17,547,456.92	232,451,504.03	233,341,108.51
By Staff Payments & Establishment Expenses	78,893,272.80	11,949,679.20	12,066,350.87	102,909,302.87	90,212,460.95
By Administrative expenses and General Expenses	33,075,517.27	6,452,518.63	1,734,417.60	41,262,453.50	42,833,446.86
By Transportation Expenses	-	-	-	-	-
By Repairs & Maintenance	13,981,759.80	12,148,811.08	2,445,363.54	28,575,934.42	29,005,347.55
By Finance Cost	-	-	606.00	606.00	64,275.00
By Other Expenses	32,170,912.95	18,646,603.99	2,940,969.73	53,758,486.67	47,737,344.18
By Prior Period Expenses	18,699.38	11,868.00	-	30,567.38	338,673.91
By Depreciation	20,616,720.84	12,796,184.00	2,308,408.46	35,721,313.30	68,329,260.41
<b>TOTAL B</b>	<b>375,789,713.54</b>	<b>79,876,881.51</b>	<b>39,043,573.12</b>	<b>494,710,168.17</b>	<b>511,861,917.37</b>
<b>BALANCE BEING SURPLUS / (DEFICIT) CARRIED TO CORPUS / CAPITAL FUND</b>	<b>A-B</b>	<b>141,531,000.82</b>	<b>16,106,011.19</b>	<b>215,777,965.35</b>	<b>164,755,026.31</b>

Date: 04.08.2017  
Place: Auroville

AS PER OUR REPORT OF EVEN DATE  
For SANGARANARAYANANE & CO



*Mohan Verghese*  
Mohan Verghese Chankath  
(Secretary)

*P.R. Srinivasamurthy*

P.R. Srinivasamurthy  
(Under Secretary)

Chartered Accountants  
Firm Regn. No: 013375S  
*S. Sangaranarayane*  
(S. SANGARANARAYANANE)  
Partner  
Membership No. 23375

**AUROVILLE FOUNDATION**  
Auroville Foundation Bhavan  
Auroville-605 101, Tamilnadu

**CONSOLIDATED BALANCE SHEET OF FOUNDATION SECRETARIAT, AUROVILLE PROJECTS & SERVICES AS ON 31.03.2017**

PARTICULARS	GROUP I					PREVIOUS YEAR 2015-16	
	AUROVILLE FOUNDATION- SECRETARIAT	AUROVILLE LAND	AUROVILLE PROJECT	AUROVILLE SERVICE TRUST	FREE FLOW TRUST	TOTAL	TOTAL
<b>LIABILITIES</b>							
Capital Fund	14,029,158.06	405,154,739.46	68,351,611.33	74,385,036.02	177,471,546.78	739,392,091.65	659,689,340.34
Corpus Fund	388,565,428.11			7,500,000.00		396,065,428.11	274,741,749.51
Reserves & Surplus	-	435,391.00				435,391.00	
Earmarked / Endowment Funds				22,929,003.00		22,929,003.00	19,705,559.00
<b>Loan Fund</b>							
Secured Loans and Borrowings				(155,282.00)		(155,282.00)	(46,757.00)
Unsecured Loans and Borrowings				12,721,480.93		17,361,527.54	15,859,445.86
Deferred Credit Liabilities				211,659.96		211,659.96	249,011.72
<b>Current Liabilities</b>							
(i) Sundry Creditors/Payable	12,786,059.15	1,727,108.00		6,789,559.40	2,604,401.54	23,907,128.09	17,060,257.21
(ii) Other Current Liabilities	2,630,820.24	16,920,755.22	567,329.95	942,001.25	510,280.00	21,571,186.66	25,757,599.25
(iii) Provisions	9,233,592.00	81,388.00	583,443.00	8,334,204.32	10,818,698.73	29,051,326.05	21,414,792.20
	<b>427,245,057.56</b>	<b>424,319,381.68</b>	<b>69,502,384.28</b>	<b>133,657,662.88</b>	<b>196,044,973.66</b>	<b>1,250,769,460.06</b>	<b>1,034,430,998.09</b>
<b>ASSETS</b>							
<b>Fixed Assets</b>							
(i) Tangible Assets	161,102,526.16	375,669,819.04	49,760,725.00	54,500,457.93	51,726,838.68	692,760,366.81	614,535,474.71
(ii) Intangible Assets	-		2,536,926.67			247,634,764.12	159,080,350.14
(iii) Capital Work-in-progress	245,097,837.45						
<b>Investment</b>							
Investment - Earmarked / Endowment Funds							
Investment - Others				20,526,947.00	1,784,127.00	20,526,947.00	17,583,293.00
<b>Current Assets</b>							
Sundry Debtors/Receivables		46,644,981.83		11,580,207.31	8,965,118.42	67,190,307.56	51,856,538.91
Loans and Advances	776,119.47	1,962,603.31	17,194,882.61	32,653,362.67	17,954,817.18	70,541,785.24	77,247,896.84
Deposits	76,479.00	13,684.20	9,850.00	1,800,107.84	626,814.00	2,526,935.04	1,936,660.04
Closing Stock				6,798,381.96	8,717,677.06	15,516,059.02	11,309,994.67
Cash & Bank Balances	19,608,831.48	24,621.30		3,754,209.09	19,144,124.23	42,531,786.10	27,134,875.30
Other Current Assets	583,264.00	3,672.00		259,862.08	179,691.00	1,026,489.08	805,923.84
<b>Misc/Deferred Revenue Exps.</b>							
	<b>427,245,057.56</b>	<b>424,319,381.68</b>	<b>69,502,384.28</b>	<b>133,657,662.88</b>	<b>196,044,973.66</b>	<b>1,250,769,460.06</b>	<b>1,034,430,998.09</b>

Date: 04.08.2017  
Place: Auroville

AS PER OUR REPORT OF EVEN DATE  
For SANGARANARAYANANE & CO



*Mohan Verghese*  
Mohan Verghese Chumkath  
(Secretary)

*P.R. Srinivasamurthy*  
P.R. Srinivasamurthy  
(Under Secretary)

Chartered Accountants  
Firm Regn. No: 013375S  
*S. Sangaranarayana*  
(S. SANGARANARAYANANE,  
Partner  
Membership No. 23375

CONSOLIDATED INCOME AND EXPENDITURE ACCOUNT OF FOUNDATION SECRETARIAT, AUROVILLE PROJECTS & SERVICES  
FOR THE YEAR ENDED 31.03.2017


PARTICULARS	CURRENT YEAR 2016-17					TOTAL	PREVIOUS YEAR 2015-16 TOTAL
	AUROVILLE FOUNDATION- SECRETARIAT	AUROVILLE LAND	AUROVILLE PROJECT	AUROVILLE SERVICE TRUST	FREE FLOW TRUST		
<b>INCOME</b>							
To Academic Receipts & Sales/Service				80,343,519.54	158,324,664.24	238,668,183.78	217,927,947.64
To Grant/ Subsidies	59,057,954.94		17,289,476.25	34,725,438.05	186,428.82	111,259,298.06	107,505,827.86
To Income from Investments	1,279,486.96			1,912,122.00	564,810.78	3,756,419.74	6,504,109.50
To Other Income	44,115.00	42,070,336.09	2,290,562.00	15,303,611.99	17,331,126.22	77,039,751.30	75,173,144.33
To Prior period Income		2,830,000.00		300,980.00	76,034.00	3,207,014.00	16,502,210.60
<b>TOTAL</b>	<b>A 60,381,556.90</b>	<b>44,900,336.09</b>	<b>19,580,038.25</b>	<b>132,585,671.58</b>	<b>176,483,064.06</b>	<b>433,930,666.88</b>	<b>423,613,239.93</b>
<b>EXPENDITURE</b>							
By Academic Expenses & Activities & Programme	30,884,441.00	-	11,045,347.95	67,370,049.20	87,732,992.35	197,032,830.50	186,436,419.30
By Staff Payments & Establishment Expenses	13,534,900.72	2,041,042.20	395,061.00	31,551,604.47	31,370,664.41	78,893,272.80	68,435,135.57
By Administrative expenses and General Expense	6,403,608.21	1,689,443.88	1,117,966.58	9,769,296.97	14,095,201.63	33,075,517.27	35,227,344.69
By Transportation Expenses						-	-
By Repairs & Maintenance	2,658,458.00	418,667.00	86,480.00	5,737,797.67	5,080,357.13	13,981,759.80	13,543,403.69
By Finance Cost						-	64,275.00
By Other Expenses		740,735.76	618,000.00	12,826,048.19	17,986,129.00	32,170,912.95	30,558,555.66
By Prior Period Expenses		18,699.38				18,699.38	213,330.91
By Depreciation	6,183,041.00	131,734.07	975,788.00	6,819,389.00	6,506,768.77	20,616,720.84	28,228,924.99
<b>TOTAL</b>	<b>B 59,664,448.93</b>	<b>5,040,322.29</b>	<b>14,238,643.53</b>	<b>134,074,185.50</b>	<b>162,772,113.29</b>	<b>375,789,713.54</b>	<b>362,707,389.81</b>
<b>BALANCE BEING SURPLUS / (DEFICIT) CARRIED A-B</b>	<b>717,107.97</b>	<b>39,860,013.80</b>	<b>5,341,394.72</b>	<b>(1,488,513.92)</b>	<b>13,710,950.77</b>	<b>58,140,953.34</b>	<b>60,905,850.12</b>
<b>TO CORPUS / CAPITAL FUND</b>							

Date: 04.08.2017  
Place: Auroville

  
P.R. Srinivasamurthy  
(Under Secretary)

AS PER OUR REPORT OF EVEN DATE  
For SANGARANARAYANANE & CO



  
Mohan Verghese Chumkath  
(Secretary)

Chartered Accountants  
Firm Regn. No. 013375S  
*S. Sangaranarayana*  
(S. SANGARANARAYANANE)  
Partner  
Membership No. 23375

**CONSOLIDATED BALANCE SHEET OF FOUNDATION SECRETARIAT, AUROVILLE PROJECTS & SERVICES AS ON 31.03.2017**


PARTICULARS	GROUP II				PREVIOUS YEAR 2015-16	
	GUEST HOUSE TRUST	HOUSING DEVELOPMENT	NANDINI	PAVILION OF TIBETAN CULTURE	TOTAL	TOTAL
<b>LIABILITIES</b>						
Capital Fund	41,208,603.96	910,728,824.85	2,129,183.21	2,974,463.91	957,041,075.93	819,030,954.82
Corpus Fund						-
Reserves & Surplus	20,417,611.40		28,638.00	1,807,331.52	22,253,580.92	-
Earmarked / Endowment Funds						-
<b>Loan Fund</b>						
Secured Loans and Borrowings						-
Unsecured Loans and Borrowings	36,510,447.98	43,134,116.00			79,644,563.98	47,065,452.36
Deferred Credit Liabilities						-
<b>Current Liabilities</b>						
(i) Sundry Creditors/Payable		3,549,604.45	12,576.00		12,576.00	6,799,267.42
(ii) Other Current Liabilities	2,173,575.39	215,405.00	447,763.27	5,750.00	5,793,015.84	12,000.00
(iii) Provisions					668,918.27	464,952.00
	<b>100,310,238.73</b>	<b>957,627,950.30</b>	<b>2,618,160.48</b>	<b>4,857,381.43</b>	<b>1,065,413,730.94</b>	<b>873,372,626.60</b>
<b>ASSETS</b>						
<b>Fixed Assets</b>						
(i) Tangible Assets	78,610,061.61	560,140,405.12	120,865.54	4,735,200.13	643,606,532.40	356,249,125.45
(ii) Intangible Assets						-
(iii) Capital Work-in-progress		355,786,311.01			355,786,311.01	430,065,518.19
<b>Investment</b>						
Investment - Earmarked / Endowment Funds						-
Investment - Others						-
<b>Current Assets</b>						
Sundry Debtors/Receivables			184,244.94		184,244.94	-
Loans and Advances			645,763.00		64,047,174.29	84,076,977.21
Deposits	21,700,177.12	41,701,234.17		1,740.00	1,740.00	1,740.00
Closing Stock					1,502,306.00	2,890,828.00
Cash & Bank Balances			164,981.00	120,441.30	285,422.30	88,437.75
Other Current Assets						-
<b>Misc/Deferred Revenue Exps.</b>	<b>100,310,238.73</b>	<b>957,627,950.30</b>	<b>2,618,160.48</b>	<b>4,857,381.43</b>	<b>1,065,413,730.94</b>	<b>873,372,626.60</b>

Date: 04.08.2017  
Place: Auroville

  
P.R. Srinivasamurthy  
(Under Secretary)

  
Mohan Verghese Chumkath  
(Secretary)



AS PER OUR REPORT OF EVEN DATE  
For **SANGARANARAYANANE & CO**  
Chartered Accountants  
Firm Regn. No: 013375S  
  
**(S. SANGARANARAYANANE,**  
Partner  
Membership No. 23375

**CONSOLIDATED INCOME AND EXPENDITURE ACCOUNT OF FOUNDATION SECRETARIAT, AUROVILLE PROJECTS & SERVICES  
FOR THE YEAR ENDED 31.03.2017**

PARTICULARS	CURRENT YEAR 2016-17					PREVIOUS YEAR 2015-16	
	GUEST HOUSE TRUST	HOUSING DEVELOPMENT	NANDINI	PAVILION OF TIBETAN CULTURE	TOTAL	TOTAL	
<b>INCOME</b>							
To Academic Receipts & Sales/Service	68,157,884.64				68,157,884.64	65,982,477.63	
To Grant/ Subsidies	880,995.00	147,181,223.52			148,062,218.52	136,401,500.95	
To Income from Investments					-	-	
To Other Income	39,987.23	48,500.00	4,363,401.04	735,890.90	5,187,779.17	4,824,766.00	
To Prior period Income					-	451,881.47	
<b>TOTAL A</b>	<b>69,078,866.87</b>	<b>147,229,723.52</b>	<b>4,363,401.04</b>	<b>735,890.90</b>	<b>221,407,882.33</b>	<b>207,660,626.05</b>	
<b>EXPENDITURE</b>							
By Academic Expenses & Activities & Programme	7,613,361.23	7,613,237.54	2,551,276.00	93,341.84	17,871,216.61	27,907,939.50	
By Staff Payments & Establishment Expenses	10,380,181.15		1,287,682.58	281,815.47	11,949,679.20	11,974,415.92	
By Administrative expenses and General Expense	5,623,428.31	612,451.59	190,604.44	26,034.29	6,452,518.63	6,628,977.30	
By Transportation Expenses					-	-	
By Repairs & Maintenance	12,060,794.68	9,800.00	60,315.40	17,901.00	12,148,811.08	14,183,880.14	
By Finance Cost					-	-	
By Other Expenses	18,480,539.99		166,064.00		18,646,603.99	16,357,308.52	
By Prior Period Expenses	1,868.00				1,868.00	125,343.00	
By Depreciation	3,794,304.61	8,754,478.00	20,754.00	226,647.39	12,796,184.00	38,085,569.92	
<b>TOTAL B</b>	<b>57,964,477.97</b>	<b>16,989,967.13</b>	<b>4,276,696.42</b>	<b>645,739.99</b>	<b>79,876,881.51</b>	<b>115,263,434.30</b>	
<b>BALANCE BEING SURPLUS / (DEFICIT) CARRIED TO CORPUS / CAPITAL FUND</b>	<b>A-B</b>	<b>11,114,388.90</b>	<b>130,239,756.39</b>	<b>86,704.62</b>	<b>141,531,000.82</b>	<b>92,397,191.75</b>	

Date: 04.08.2017  
Place: Auroville

AS PER OUR REPORT OF EVEN DATE  
For SANGARANARAYANANE & CO



*Mohan Verghese*  
Mohan Verghese Chankath  
(Secretary)

*P.R. Srinivasamurthy*  
P.R. Srinivasamurthy  
(Under Secretary)

Chartered Accountants  
Firm Regn. No. 013375S  
*S. Sangaranarayana*  
(S. SANGARANARAYANANE)  
Partner  
Membership No. 23375




CONSOLIDATED BALANCE SHEET OF FOUNDATION SECRETARIAT, AUROVILLE PROJECTS & SERVICES AS ON 31.03.2017

PARTICULARS	GROUP III					PREVIOUS YEAR 2015-16	
	SMALL STEPS	SOLAR KITCHEN	TSUNAMIKA	BHART NIVAS TRUST	MARTUVAM HEALING TRUST	TOTAL	TOTAL
<b>LIABILITIES</b>							
Capital Fund	1,448,070.60	5,610,005.04	627,182.81	39,032,549.55	2,295,549.68	49,013,357.68	29,515,861.09
Corpus Fund							202,235.00
Reserves & Surplus							-
Earmarked / Endowment Funds							-
<b>Loan Fund</b>							
Secured Loans and Borrowings				306,051.00	210,000.00	516,051.00	189,500.00
Unsecured Loans and Borrowings							-
Deferred Credit Liabilities							-
<b>Current Liabilities</b>							
(i) Sundry Creditors/Payable	64,463.00		46,578.50	32,083.58		143,125.08	213,433.00
(ii) Other Current Liabilities	108,800.00			62,162.74		170,962.74	27,200.00
(iii) Provisions	6,000.00	2,211,440.00		48,800.00		2,266,240.00	1,922,268.00
	<b>1,627,333.60</b>	<b>7,821,445.04</b>	<b>673,761.31</b>	<b>39,481,646.87</b>	<b>2,505,549.68</b>	<b>52,109,736.50</b>	<b>32,070,497.09</b>
<b>ASSETS</b>							
<b>Fixed Assets</b>							
(i) Tangible Assets	77,357.45	2,234,875.44		15,284,641.45	2,487,428.00	20,084,302.34	19,074,429.45
(ii) Intangible Assets							-
(iii) Capital Work-in-progress				20,139,896.22		20,139,896.22	6,638,051.00
<b>Investment</b>							
Investment - Earmarked / Endowment Funds							-
Investment - Others							-
<b>Current Assets</b>							
Sundry Debtors/Receivables	1,230,985.00	1,308,975.00		42,510.00		2,582,470.00	1,216,372.00
Loans and Advances	258,190.79	381,995.00	673,761.31	1,767,019.91	4,233.68	3,085,200.69	3,436,509.13
Deposits	30,500.00	216,780.00		27,610.00		274,890.00	247,280.00
Closing Stock		193,340.04			10,950.00	204,290.04	929,776.72
Cash & Bank Balances	30,300.36	18,850.90		2,082,219.29	2,938.00	2,134,308.55	389,157.29
Other Current Assets		3,466,628.66		137,750.00		3,604,378.66	138,921.50
<b>Misc/Deferred Revenue Exps.</b>							
	<b>1,627,333.60</b>	<b>7,821,445.04</b>	<b>673,761.31</b>	<b>39,481,646.87</b>	<b>2,505,549.68</b>	<b>52,109,736.50</b>	<b>32,070,497.09</b>

Date: 04.08.2017  
Place: Auroville

  
P.R. Srinivasamurthy  
(Under Secretary)

  
Mohan Verghese Chumkath  
(Secretary)

AS PER OUR REPORT OF EVEN DATE  
For SANGARANARAYANANE & CO  
Chartered Accountants  
Firm Regn. No: 013375S  
  
S. Sangaranarayana  
(S. SANGARANARAYANANE,  
Partner  
Membership No. 23375

CONSOLIDATED INCOME AND EXPENDITURE ACCOUNT OF FOUNDATION SECRETARIAT, AUROVILLE PROJECTS & SERVICES  
FOR THE YEAR ENDED 31.03.2017

PARTICULARS	CURRENT YEAR 2016-17					TOTAL	PREVIOUS YEAR 2015-16 TOTAL
	SMALL STEPS	SOLAR KITCHEN	TSUNAMIKA	BHART NIVAS TRUST	MARTUVAM HEALING TRUST		
<b>INCOME</b>							
To Academic Receipts & Sales/Service	1,513,882.60	878,900.00		4,934,276.50	39,565.00	7,366,624.10	2,414,091.54
To Grant/ Subsidies		1,164,694.00		21,846,806.18		23,011,500.18	17,260,622.00
To Income from Investments						-	-
To Other Income		23,106,154.03	1,665,286.00	20.00		24,771,460.03	25,668,364.16
To Prior period Income						-	-
<b>TOTAL</b>	<b>A</b> 1,513,882.60	<b>25,149,748.03</b>	<b>1,665,286.00</b>	<b>26,781,102.68</b>	<b>39,565.00</b>	<b>55,149,584.31</b>	<b>45,343,077.70</b>
<b>EXPENDITURE</b>							
By Academic Expenses & Activities & Programme	1,513,882.60	14,764,095.72	727,297.00	512,911.60	29,270.00	17,547,456.92	18,996,749.71
By Staff Payments & Establishment Expenses		8,719,344.43	1,800.00	3,344,983.44	223.00	12,066,350.87	9,802,909.46
By Administrative expenses and General Expenses	85,958.43	221,757.81	362,687.00	1,047,598.36	16,416.00	1,734,417.60	977,124.87
By Transportation Expenses						-	-
By Repairs & Maintenance		480,626.54		1,939,357.00	25,380.00	2,445,363.54	1,278,063.72
By Finance Cost				606.00		606.00	-
By Other Expenses	1,000.00	-		2,939,969.73		2,940,969.73	821,480.00
By Prior Period Expenses						-	-
By Depreciation	4,980.00	208,126.46		2,040,814.00	54,488.00	2,308,408.46	2,014,765.50
<b>TOTAL</b>	<b>B</b> 1,605,821.03	<b>24,393,950.96</b>	<b>1,091,784.00</b>	<b>11,826,240.13</b>	<b>125,777.00</b>	<b>39,043,573.12</b>	<b>33,891,093.26</b>
<b>BALANCE BEING SURPLUS / (DEFICIT) CARRIED TO CORPUS / CAPITAL FUND</b>	<b>A-B</b> (91,938.43)	<b>755,797.07</b>	<b>573,502.00</b>	<b>14,954,862.55</b>	<b>(86,212.00)</b>	<b>16,106,011.19</b>	<b>11,451,984.44</b>

Date: 04.08.2017  
Place: Auroville

AS PER OUR REPORT OF EVEN DATE  
For SANGARANARAYANANE & CO



*Mohan Verghese*  
Mohan Verghese Chankath  
(Secretary)

*P.R. Srinivasamurthy*

P.R. Srinivasamurthy  
(Under Secretary)

Chartered Accountants  
Firm Regn. No: 013375S  
*S. Sangaranarayana*  
(S. SANGARANARAYANANE)  
Partner  
Membership No. 23375




**AUROVILLE FOUNDATION**  
Auroville Foundation Bhavan  
Auroville-605 101, Tamilnadu

**CONSOLIDATED INCOME AND EXPENDITURE ACCOUNT OF FINANCE ACTIVITIES FOR THE YEAR ENDED 31.03.2017**

PARTICULARS	CURRENT YEAR 2016-17		TOTAL	PREVIOUS YEAR 2015-16 TOTAL
	AUROVILLE MAINTENANCE	AUROVILLE UNITY FUND		
<b>INCOME</b>				
To Academic Receipts & Sales/Service	2,264,105.60	-	2,264,105.60	2,326,789.77
To Grant/ Subsidies	-	-	-	-
To Income from Investments	28,046,699.56	14,216,995.67	42,263,695.23	39,553,756.50
To Other Income	3,168,652.49	-	3,168,652.49	1,723,463.36
To Prior period Income	-	-	-	-
<b>TOTAL</b>	<b>33,479,457.65</b>	<b>14,216,995.67</b>	<b>47,696,453.32</b>	<b>43,604,009.63</b>
<b>EXPENDITURE</b>				
By Academic Expenses & Activities & Programme	-	-	-	-
By Staff Payments & Establishment Expenses	-	-	-	-
By Administrative expenses and General Expenses	3,020,334.03	-	3,020,334.03	1,548,332.28
By Transportation Expenses	-	-	-	-
By Repairs & Maintenance	-	-	-	-
By Finance Cost	8,098.47	-	8,098.47	16,716.21
By Other Expenses	31,279,763.25	14,216,995.67	45,496,758.92	37,792,219.70
By Prior Period Expenses	-	-	-	-
By Depreciation	-	-	-	-
<b>TOTAL</b>	<b>34,308,195.75</b>	<b>14,216,995.67</b>	<b>48,525,191.42</b>	<b>39,357,268.19</b>
<b>BALANCE BEING SURPLUS / (DEFICIT) CARRIED TO CORPUS / CAPITAL FUND</b>	<b>A-B</b>	<b>-</b>	<b>(828,738.10)</b>	<b>4,246,741.44</b>

Date: 04.08.2017  
Place: Auroville

  
P.R. Srinivasamurthy  
(Under Secretary)

  
Mohan Verghese  
(Secretary)



AS PER OUR REPORT OF EVEN DATE  
For SANGARANARAYANANE & CO  
Chartered Accountants  
Firm Regn. No. 013375S  
*S. Sangaranarayana*  
(S. SANGARANARAYANANE)  
Partner  
Membership No. 23375

**CONSOLIDATED BALANCE SHEET OF FURTHERANCE ACTIVITIES AS ON 31.03.2017**

PARTICULARS	CURRENT YEAR 2016 - 2017			PREVIOUS YEAR 2015-16
	GROUP I	GROUP II	GROUP III	
				TOTAL
<b>Capital/Corpus Fund and Liabilities</b>				
Capital Fund	638,673,170.32	59,355,557.87	145,848,839.06	843,877,567.25
Corpus Fund	-	215,092.00	130,204,394.29	130,419,486.29
Reserves & Surplus	4,526,622.90	10,743,854.14	3,802,928.86	19,073,405.90
Earmarked / Endowment Funds	-	-	504,420.00	504,420.00
<b>Loan Fund</b>				
Secured Loans and Borrowings	53,592,566.22	21,562,957.82	51,928,528.33	127,084,052.37
Unsecured Loans and Borrowings	-	-	-	-
Deferred Credit Liabilities	-	-	-	-
<b>Current Liabilities</b>				
(i) Sundry Creditors/Payable	53,820,737.56	38,328,212.74	65,937,358.75	158,086,309.05
(ii) Other Current Liabilities	13,430,154.61	5,834,762.59	8,986,403.94	28,251,321.14
(iii) Provisions	24,316,225.86	8,138,737.90	16,743,008.13	49,197,971.89
	<b>788,359,477.47</b>	<b>144,179,175.06</b>	<b>423,955,881.36</b>	<b>1,356,494,533.89</b>
<b>Assets</b>				
<b>Fixed Assets</b>				
(i) Tangible Assets	189,216,603.16	49,655,237.24	152,793,509.78	391,665,350.18
(ii) Intangible Assets	207,409.07	65,322.00	49,889.02	322,620.09
(iii) Capital Work-in-progress	5,113,693.00	-	65,680,405.11	70,794,098.11
<b>Investment</b>				
Investment - Earmarked / Endowment Funds	14,622,924.40	-	-	14,622,924.40
Investment - Others	36,168,330.66	-	-	36,168,330.66
<b>Currents Assets ,Loans &amp;Advances</b>				
(i) Sundry Debtors/Receivables	56,080,476.79	11,260,097.29	40,165,026.10	107,505,600.18
(ii) Loans and Advances	55,976,819.95	26,036,595.81	39,417,870.21	121,431,285.97
(iii) Deposits	5,441,233.77	13,079,773.19	12,496,685.90	31,017,692.86
(iv) Closing Stock	201,393,138.93	20,442,014.87	31,343,354.92	253,178,508.72
(v) Cash & Bank Balances	214,770,704.09	22,190,607.70	76,216,055.13	313,177,366.92
(vi) Other Current Assets	9,368,143.65	1,414,726.96	5,793,085.19	16,575,955.80
<b>Misc/Deferred Revenue Exps.</b>				
	-	34,800.00	-	34,800.00
	<b>788,359,477.47</b>	<b>144,179,175.06</b>	<b>423,955,881.36</b>	<b>1,356,494,533.89</b>
				<b>1,126,509,735.82</b>

Date: 04.08.2017  
Place: Auroville

  
P.R. Srinivasmurthy  
(Under Secretary)

AS PER OUR REPORT OF EVEN DATE  
**For SANGARANARAYANANE & CO**  
Chartered Accountants  
Firm Regn. No: 013375S

  
  
**(S. SANGARANARAYANANE)**  
Partner  
Membership No. 23375

  
Mohan Verghese Chunkath  
(Secretary)

**CONSOLIDATED INCOME AND EXPENDITURE ACCOUNT OF FURTHERANCE ACTIVITIES FOR THE YEAR ENDED 31.03.2017**

PARTICULARS	CURRENT YEAR 2016-17			TOTAL	PREVIOUS YEAR 2015-16 TOTAL
	GROUP I	GROUP II	GROUP III		
<b>INCOME</b>					
To Academic Receipts & Sales/Service	745,632,665.54	136,175,878.56	344,049,535.85	1,225,858,079.95	1,085,421,062.85
To Grant/ Subsidies	22,409,974.93	1,692,688.80	28,688,230.44	52,790,894.17	42,442,147.66
To Income from Investments	10,171,779.93	1,153,907.00	1,579,386.17	12,905,073.10	10,972,575.35
To Other Income	65,545,916.55	9,219,513.11	46,371,667.23	121,137,096.89	104,714,885.92
To Prior period Income	124,369.20	331,160.77	169,503.00	625,032.97	570,203.00
<b>TOTAL</b>	<b>843,884,706.15</b>	<b>148,573,148.24</b>	<b>420,858,322.69</b>	<b>1,413,316,177.08</b>	<b>1,244,120,874.78</b>
<b>EXPENDITURE</b>					
By Academic Expenses & Activities & Programme	451,380,084.92	65,959,081.26	187,833,614.21	705,172,780.39	665,838,657.06
By Staff Payments & Establishment Expenses	133,477,303.48	28,040,691.32	60,940,081.86	222,458,076.66	192,935,628.04
By Administrative expenses and General Expenses	93,167,074.98	24,045,317.55	31,395,630.66	148,608,023.19	137,433,179.64
By Transportation Expenses	-	-	-	-	-
By Repairs & Maintenance	20,803,890.54	3,882,529.78	8,565,076.11	33,251,496.43	28,811,850.82
By Finance Cost	2,607,537.00	260,497.72	65,740.00	2,933,774.72	783,998.34
By Other Expenses	64,847,017.03	16,108,822.00	92,946,358.55	173,902,197.58	129,096,555.10
By Prior Period Expenses	38,616.71	31,630.00	842,079.00	912,325.71	872,250.20
By Depreciation	12,862,724.02	2,863,147.52	12,820,437.83	28,546,309.37	43,616,589.88
<b>TOTAL</b>	<b>779,184,248.68</b>	<b>141,191,717.15</b>	<b>395,409,018.22</b>	<b>1,315,784,984.05</b>	<b>1,199,388,709.08</b>
<b>BALANCE BEING SURPLUS / (DEFICIT) CARRIED TO CORPUS / CAPITAL FUND</b>	<b>A - B</b>	<b>7,381,431.09</b>	<b>25,449,304.47</b>	<b>97,531,193.03</b>	<b>44,732,165.70</b>

Date: 04.08.2017  
Place: Auroville

AS PER OUR REPORT OF EVEN DATE  
For SANGARANARAYANANE & CO



*Mohan Verghese*  
Mohan Verghese Chankath  
(Secretary)

*P.R. Srinivasamurthy*  
P.R. Srinivasamurthy  
(Under Secretary)

Chartered Accountants  
Firm Regn. No. 013375S  
*S. Sangaranarayana*  
(S. SANGARANARAYANANE)  
Partner  
Membership No. 23375

CONSOLIDATED BALANCE SHEET OF FURTHERANCE ACTIVITIES AS ON 31.03.2017

PARTICULARS	GROUP I										PREVIOUS YEAR 2015-16	
	ABC TRUST	TEAM TRUST	ADPS TRUST	ALTECS TRUST	ANKUR TRUST	ARAVINDA TRUST	ARTISANA TRUST	AUROMICS TRUST	TOTAL	TOTAL	TOTAL	TOTAL
<b>Capital/Corpus Fund and Liabilities</b>												
Capital Fund	61,230,120.47	64,592,124.91	37,549,194.32	52,761,105.10	11,234,343.63	334,922,956.40	47,770,237.53	28,613,087.96	638,673,170.32	504,661,819.13		
Corpus Fund												
Reserves & Surplus	24,264.00			637,884.20				3,864,474.70	4,526,622.90	562,148.20		
Earmarked / Endowment Funds										30,000,000.00		
<b>Loan Fund</b>												
Secured Loans and Borrowings	18,343,866.88	13,995,817.84	5,043,381.62	926,103.39				4,080,210.00	53,592,566.22	50,056,962.47		
Unsecured Loans and Borrowings												
Deferred Credit Liabilities												
<b>Current Liabilities</b>												
(i) Sundry Creditors/Payable	7,311,739.28	26,442,107.05	2,071,274.76	5,973,471.90	19,877.87	2,377,124.59	7,565,352.27	2,059,789.84	53,820,737.56	40,416,072.73		
(ii) Other Current Liabilities	6,888,515.54	361,786.41	784,075.10	593,597.00	66,979.33	2,297,977.23	1,668,111.68	769,112.32	13,430,154.61	12,749,550.19		
(iii) Provisions	2,501,791.00	6,923,066.28	1,297,523.85	2,345,581.00	43,335.00	817,843.00	5,062,152.73	5,324,933.00	24,316,225.86	21,035,807.00		
	<b>96,276,033.17</b>	<b>112,339,166.49</b>	<b>46,745,449.65</b>	<b>63,237,742.59</b>	<b>11,364,535.83</b>	<b>340,415,901.22</b>	<b>73,269,040.70</b>	<b>44,711,607.82</b>	<b>788,359,477.47</b>	<b>659,482,359.72</b>		
<b>Assets</b>												
<b>Fixed Assets</b>												
(i) Tangible Assets	30,177,335.94	10,786,628.49	8,141,086.00	10,269,144.33	4,513,843.00	81,972,688.74	28,629,411.85	14,726,464.81	189,216,603.16	135,780,325.52		
(ii) Intangible Assets	12,419.31			7,009.00			187,980.76		207,409.07	307.00		
(iii) Capital Work-in-progress	4,882,644.00	231,049.00							5,113,693.00	162,388.00		
<b>Investment</b>												
Investment - Earmarked / Endowment Funds												
Investment - Others			14,622,924.40			32,023,990.00		4,042,749.28	14,622,924.40	13,373,791.64		
			101,591.38						36,168,330.66	33,634,828.58		
<b>Current Assets</b>												
(i) Sundry Debtors/Receivables	4,808,348.77	16,003,330.02	1,662,747.07	4,585,476.00	673,251.51	20,227,547.54	4,478,229.84	3,641,546.04	56,080,476.79	61,018,061.10		
(ii) Loans and Advances	16,954,630.67	17,827,998.57	3,082,474.17	373,201.10	506,914.98	6,122,588.77	9,200,945.29	1,908,066.40	55,976,819.95	41,547,037.14		
(iii) Deposits	1,330,828.50	483,814.00	299,390.00	227,057.00	222,374.00	2,104,601.00	660,094.27	113,075.00	5,441,233.77	8,746,266.87		
(iv) Closing Stock	30,015,377.37	8,422,282.85	2,992,368.00	14,873,345.67	1,028,165.00	112,910,785.56	11,477,498.48	19,673,316.00	201,393,138.93	177,651,527.08		
(v) Cash & Bank Balances	6,284,953.13	57,793,237.53	15,183,232.19	31,308,467.63	4,378,347.34	84,076,509.61	15,416,635.37	329,321.29	214,770,704.09	178,124,332.58		
(vi) Other Current Assets	1,809,495.48	790,826.03	659,636.44	1,594,041.86	41,640.00	977,190.00	3,218,244.84	277,069.00	9,368,143.65	9,443,494.41		
	<b>96,276,033.17</b>	<b>112,339,166.49</b>	<b>46,745,449.65</b>	<b>63,237,742.59</b>	<b>11,364,535.83</b>	<b>340,415,901.22</b>	<b>73,269,040.70</b>	<b>44,711,607.82</b>	<b>788,359,477.47</b>	<b>659,482,359.72</b>		

AS PER OUR REPORT OF EVEN DATE

For SANGARANARAYANANE & CO

Chartered Accountants

Firm Regn. No: 013375S



*Mohan Verghese*  
Mohan Verghese Chunchath  
(Secretary)

*P.R. Srinivasamurthy*  
P.R. Srinivasamurthy  
(Under Secretary)

(Under Secretary)

(S. SANGARANARAYANANE)  
Partner

Membership No. 23375

Date: 04.08.2017

Place: Auroville

**CONSOLIDATED INCOME AND EXPENDITURE ACCOUNT OF FURTHERANCE ACTIVITIES FOR THE YEAR ENDED 31.03.2017**

PARTICULARS	GROUP I										PREVIOUS YEAR 2015-16	
	ABC TRUST	TEAM TRUST	ADPS TRUST	ALTECS TRUST	ANKUR TRUST	ARAVINDA TRUST	ARTISANA TRUST	AUROMICS TRUST	TOTAL		TOTAL	TOTAL
<b>INCOME</b>												
To Academic Receipts & Sales/Service	112,988,226.89	147,448,724.55	40,513,139.79	75,289,896.29	8,167,622.13	191,654,360.49	126,834,287.24	42,736,408.16	745,632,665.54		696,352,030.67	
To Grant/ Subsidies		22,211,974.93					198,000.00		22,409,974.93		12,830,377.00	
To Income from Investments		2,000,833.51	748,853.00	1,966,894.54	274,923.00	4,370,294.44	489,416.89	320,564.55	10,171,779.93		7,804,337.66	
To Other Income	7,416,731.49	8,985,839.86	1,449,021.56	2,548,947.96	137,428.72	18,245,503.11	20,357,836.19	6,404,607.66	65,545,916.55		76,470,000.83	
To Prior period Income		14,396.00					109,973.20		124,369.20		556,603.00	
<b>TOTAL A</b>	<b>120,404,958.38</b>	<b>180,647,372.85</b>	<b>42,725,410.35</b>	<b>79,805,738.79</b>	<b>8,579,573.85</b>	<b>214,270,158.04</b>	<b>147,989,513.52</b>	<b>49,461,580.37</b>	<b>843,884,706.15</b>		<b>794,013,349.16</b>	
<b>EXPENDITURE</b>												
By Academic Expenses & Activities & Programme	60,292,803.16	108,561,584.25	14,745,653.04	50,859,845.36	2,833,076.56	105,839,720.63	81,689,378.52	26,458,023.40	451,380,084.92		448,405,979.86	
By Staff Payments & Establishment Expenses	17,505,677.33	17,593,511.59	13,350,547.95	8,966,310.89	2,739,262.90	38,786,329.81	20,254,201.86	14,281,461.15	133,477,303.48		122,828,711.62	
By Administrative expenses and General Expenss	11,400,025.35	10,105,032.55	9,396,685.16	4,015,725.70	1,527,023.17	35,462,775.03	16,439,699.68	4,820,108.34	93,167,074.98		86,306,156.42	
By Transportation Expenses									-		-	
By Repairs & Maintenance	3,153,203.19	2,962,006.79	1,467,917.13	1,722,765.59	289,672.27	6,617,685.90	3,584,796.09	1,005,843.58	20,803,890.54		16,589,130.48	
By Finance Cost			2,388,460.00	28,347.00				180,730.00	2,607,537.00		440,784.00	
By Other Expenses	14,467,300.15	15,282,129.52	4,908,012.00	4,908,012.00	660,850.00	6,874,072.00	19,458,943.51	3,195,709.85	64,847,017.03		56,853,795.10	
By Prior Period Expenses								38,616.71	38,616.71		365,725.60	
By Depreciation	1,461,956.00	2,160,481.00	870,649.00	506,558.00	315,574.00	5,120,543.38	1,533,863.08	893,099.56	12,862,724.02		19,927,633.10	
<b>TOTAL B</b>	<b>108,280,965.18</b>	<b>156,664,745.70</b>	<b>42,229,912.28</b>	<b>71,007,564.54</b>	<b>8,465,458.90</b>	<b>198,701,126.75</b>	<b>142,960,882.74</b>	<b>50,873,592.59</b>	<b>779,184,248.68</b>		<b>751,717,916.18</b>	
<b>BALANCE BEING SURPLUS / (DEFICIT)</b>	<b>A-B</b>	<b>12,123,993.20</b>	<b>23,982,627.15</b>	<b>495,498.07</b>	<b>8,798,174.25</b>	<b>114,514.95</b>	<b>5,028,630.78</b>	<b>(1,412,012.22)</b>	<b>64,700,457.47</b>		<b>42,295,432.98</b>	
<b>CARRIED TO CORPUS / CAPITAL FUND</b>												

Date: 04.08.2017  
Place: Auroville

AS PER OUR REPORT OF EVEN DATE  
For SANGARANARAYANANE & CO



*Mohan Verghese*  
Mohan Verghese Chankath  
(Secretary)

*P.R. Srinivasamurthy*

P.R. Srinivasamurthy  
(Under Secretary)

Chartered Accountants  
Firm Regn. No: 013375S

*S. Sangaranarayana*

(S-SANGARANARAYANANE)

Partner

Membership No. 23375



CONSOLIDATED BALANCE SHEET OF FURTHERANCE ACTIVITIES AS ON 31.03.2017

PARTICULARS	GROUP II							PREVIOUS YEAR 2015-16		
	AUROMODE TRUST	GNP TRUST	AUORE TRUST	AUROSARJAN TRUST	AUROVILLE EXPORTS TRUST	DISCOVERY TRUST	FILAURE TRUST	INSIDE INDIA	TOTAL	TOTAL
<b>Capital/Corpus Fund and Liabilities</b>										
Capital Fund	22,443,108.01	3,642,939.22	14,028,951.78	6,885,867.66	(3,012,040.06)	1,731,361.61	3,723,288.02	9,912,081.63	59,355,557.87	54,610,172.29
Corpus Fund	9,208,901.20			215,092.00	1,184,953.94		349,999.00		215,092.00	215,092.00
Reserves & Surplus									10,743,854.14	-
Earmarked / Endowment Funds									-	-
<b>Loan Fund</b>										
Secured Loans and Borrowings	1,821,643.00	2,684,936.63	2,404,362.57	58,555.00	11,000,500.62	2,768,850.00	725,000.00	99,110.00	21,562,957.82	19,011,323.64
Unsecured Loans and Borrowings										
Deferred Credit Liabilities										
<b>Current Liabilities</b>										
(i) Sundry Creditors/Payable	1,714,925.08	4,286,830.17	1,635,887.00	627,591.00	24,679,775.24	269,000.00	4,850,594.91	263,609.34	38,328,212.74	36,882,499.56
(ii) Other Current Liabilities	215,407.00	354,670.82	354,670.82	230,466.97	3,995,998.30	77,792.00	678,725.00	359,494.50	5,834,762.59	4,848,402.31
(iii) Provisions	310,803.00	846,533.00	151,843.75	823,562.00	5,681,271.15		38,525.00	208,408.00	8,138,737.90	6,853,916.51
	<b>35,499,380.29</b>	<b>11,676,646.02</b>	<b>18,575,715.92</b>	<b>8,841,134.63</b>	<b>43,530,459.19</b>	<b>4,847,003.61</b>	<b>10,366,131.93</b>	<b>10,842,703.47</b>	<b>144,179,175.06</b>	<b>122,421,406.31</b>
<b>Assets</b>										
<b>Fixed Assets</b>										
(i) Tangible Assets	27,241,570.80	2,443,850.00	332,536.70	4,027,169.59	9,277,204.83	2,957,554.22	1,443,637.10	1,931,714.00	49,655,237.24	34,803,101.62
(ii) Intangible Assets								65,322.00	65,322.00	-
(iii) Capital Work-in-progress										
<b>Investment</b>										
Investment - Earmarked / Endowment Funds										
Investment - Others										
<b>Current Assets</b>										
(i) Sundry Debtors/Receivables	2,357,796.86	132,499.78	1,350,520.05	610,875.77	3,774,160.05	65,015.83	2,395,820.86	573,408.09	11,260,097.29	7,924,239.20
(ii) Loans and Advances	1,467,681.47	2,399,166.77	605,876.53	1,238,186.61	19,393,612.71	68,385.00	248,760.59	614,926.13	26,036,595.81	30,182,433.00
(iii) Deposits	191,346.38	75,766.00	12,322,368.81	81,840.00	356,261.00		11,760.00	40,433.00	13,079,773.19	12,630,595.89
(iv) Closing Stock	3,792,677.00	4,121,749.00	17,460.00	1,756,747.00	6,531,040.87	1,355,129.00	2,867,212.00	20,442,014.87	22,442,014.87	15,635,504.91
(v) Cash & Bank Balances	292,104.93	2,282,797.47	3,735,060.61	1,063,054.80	3,949,727.73	400,919.56	3,376,467.46	7,090,475.14	20,190,607.70	19,936,169.75
(vi) Other Current Assets	156,202.85	220,817.00	211,895.22	63,280.86	213,652.00		22,473.92	526,425.11	1,414,726.96	1,274,561.94
<b>Misc/Deferred Revenue Exps.</b>	<b>35,499,380.29</b>	<b>11,676,646.02</b>	<b>18,575,715.92</b>	<b>8,841,134.63</b>	<b>43,530,459.19</b>	<b>4,847,003.61</b>	<b>10,366,131.93</b>	<b>10,842,703.47</b>	<b>144,179,175.06</b>	<b>122,421,406.31</b>
									34,800.00	34,800.00

AS PER OUR REPORT OF EVEN DATE  
For SANGARANARAYANANE & CO  
Chartered Accountants  
Firm Regn. No: 013375S



*Mohan Vergh*  
Mohan Verghese Chunchath  
(Secretary)

*P.R. Srinivasmurthy*  
P.R. Srinivasmurthy  
(Under Secretary)

P.R. Srinivasmurthy  
(Under Secretary)

(S. SANGARANARAYANANE)  
Partner  
Membership No. 23375

Date: 04.08.2017  
Place: Auroville

**CONSOLIDATED INCOME AND EXPENDITURE ACCOUNT OF FURTHERANCE ACTIVITIES FOR THE YEAR ENDED 31.03.2017**

PARTICULARS	GROUP II										PREVIOUS YEAR 2015-16	
	AUROMODE TRUST	GNP TRUST	AUORE TRUST	AUOSARJAN TRUST	AUROVILLE EXPORTS TRUST	DISCOVERY TRUST	FILAURE TRUST	INSIDE INDIA	TOTAL	TOTAL	TOTAL	
<b>INCOME</b>												
To Academic Receipts & Sales/Service	28,032,479.00	40,022,201.18	2,644,689.00	10966442.65	36,684,521.83	2,220,941.16	7028088.94	8,576,514.80	136,175,878.56	112,362,572.42		
To Grant/ Subsidies			52,515.70	1,623,322.00	16,851.10				1,692,688.80	3,568,049.74		
To Income from Investments		8,589.00	680,139.00	3,735.00				411,828.00	1,453,907.00	1,106,847.53		
To Other Income	2,485,175.04	190,484.64	2,900.00	31.51	4,802,601.68	1,138,353.40	63,000.00	536,966.84	9,219,513.11	8,387,562.21		
To Prior period Income	277,851.29	-	-		53,309.48				331,160.77	9,600.00		
<b>TOTAL</b>	<b>A 30,795,505.33</b>	<b>40,221,274.82</b>	<b>3,380,243.70</b>	<b>12,593,531.16</b>	<b>41,557,284.09</b>	<b>3,359,294.56</b>	<b>7,140,704.94</b>	<b>9,525,309.64</b>	<b>148,573,148.24</b>	<b>125,424,631.90</b>		
<b>EXPENDITURE</b>												
By Academic Expenses & Activities & Program	12,298,210.66	23,848,105.68	519,588.00	3,845,003.75	16,875,197.61	976,724.06	5,900,969.96	1,695,281.54	65,959,081.26	58,868,723.03		
By Staff Payments & Establishment Expenses	5,914,498.21	4,046,933.37	26,403.00	4,120,007.07	10,823,261.28	571,591.59	35,705.60	2,502,391.20	28,040,691.32	18,234,217.02		
By Administrative expenses and General Exps	6,319,906.29	9,586,008.52	585,258.90	1,604,829.64	3,855,708.84	564,722.00	333,534.60	1,195,348.76	24,045,317.55	22,059,920.49		
By Transportation Expenses									-	-		
By Repairs & Maintenance	1,682,642.00	773,330.11	204,139.00	330,175.76	224,493.42	234,489.86	171,766.40	261,493.23	3,882,529.78	3,746,824.56		
By Finance Cost		230,377.72			30,000.00	120.00			260,497.72	197,426.34		
By Other Expenses	2,383,149.00	1,374,928.00	1,462,192.00	2,923,621.00	3,960,892.00	588,026.00	1,139,613.00	2,276,401.00	16,108,822.00	17,010,720.39		
By Prior Period Expenses	31,630.00								31,630.00	130,358.00		
By Depreciation	1,171,850.00	186,069.00	111,498.00	164,162.41	566,192.21	336,906.00	162,887.90	163,582.00	2,863,147.52	4,550,424.78		
<b>TOTAL</b>	<b>B 29,801,886.16</b>	<b>40,045,652.40</b>	<b>2,909,078.90</b>	<b>12,987,799.63</b>	<b>36,335,745.36</b>	<b>3,272,579.51</b>	<b>7,744,477.46</b>	<b>8,094,497.73</b>	<b>141,191,717.15</b>	<b>124,798,614.61</b>		
<b>BALANCE BEING SURPLUS / (DEFICIT)</b>	<b>A-B 993,619.17</b>	<b>175,622.42</b>	<b>471,164.80</b>	<b>(394,268.47)</b>	<b>5,221,538.73</b>	<b>86,715.05</b>	<b>(603,772.52)</b>	<b>1,430,811.91</b>	<b>7,381,431.09</b>	<b>626,017.29</b>		
<b>CARRIED TO CORPUS / CAPITAL FUND</b>												

Date: 04.08.2017  
Place: Auroville

*P.R.S.*  
P.R.Srinivasmurthy  
(Under Secretary)

*Mohan Verghese*  
Mohan Verghese Chankath  
(Secretary)



AS PER OUR REPORT OF EVEN DATE  
For SANGARANARAYANANE & CO

Chartered Accountants  
Firm Regn. No. 013375S  
*S. Sangaranarayana*  
(S.SANGARANARAYANANE)  
Partner  
Membership No. 23375

CONSOLIDATED BALANCE SHEET OF FURTHERANCE ACTIVITIES AS ON 31.03.2017

PARTICULARS	GROUP III						PREVIOUS YEAR		
	KALKI TRUST	KATTIDA KALAI TRUST	MEREVILLE TRUST	NEW ENGINEERING TRUST	SWAGATAM TRUST	TOUJOURS MIEUX TRUST	ALL POUR TOUS TRUST	TOTAL	TOTAL
<b>Capital/Corpus Fund and Liabilities</b>									
Capital Fund	3,385,034.70	56,181,015.46	12,275,520.54	2,994,441.21	33,272,791.43	29,821,895.36	7,918,140.36	145,848,839.06	114,908,876.61
Corpus Fund					60,600,499.00		69,603,895.29	130,204,394.29	65,071,104.29
Reserves & Surplus			3,802,928.86		344,667.00			3,802,928.86	46,623,724.00
Earmarked / Endowment Funds		159,753.00						504,420.00	523,565.00
<b>Loan Fund</b>									
Secured Loans and Borrowings		20,705,220.11		1,441,192.69	24,958,849.49		4,823,266.04	51,928,528.33	48,833,168.19
Unsecured Loans and Borrowings									
Deferred Credit Liabilities									
<b>Current Liabilities</b>									
(i) Sundry Creditors/Payable	5,602,228.20	33,593,826.59	162,718.50	3,728,619.58	11,360,049.12	2,774,363.76	8,715,553.00	65,937,358.75	49,618,641.59
(ii) Other Current Liabilities	680,879.77	2,677,536.58	114,627.51	472,367.75	4,546,361.33	494,593.00	38.00	8,986,403.94	5,018,797.43
(iii) Provisions	1,801,934.65	2,984,567.48	184,082.00	1,494,464.00	5,572,829.00	4,693,935.00	11,196.00	16,743,008.13	14,008,092.68
	<b>11,470,077.32</b>	<b>116,301,919.22</b>	<b>16,539,877.41</b>	<b>10,131,085.23</b>	<b>140,656,046.37</b>	<b>37,764,787.12</b>	<b>91,072,088.69</b>	<b>423,955,861.36</b>	<b>344,605,969.79</b>
<b>Assets</b>									
<b>Fixed Assets</b>									
(i) Tangible Assets	2,960,551.00	52,131,504.11	10,127,210.08	1,410,802.00	23,931,732.59	2,764,741.00	59,466,969.00	152,793,509.78	123,544,167.53
(ii) Intangible Assets	1.00			51.00	49,837.02			49,889.02	-
(iii) Capital Work-in-progress					65,680,405.11			65,680,405.11	55,452,623.96
<b>Investment</b>									
Investment - Earmarked / Endowment Funds									
Investment - Others									
<b>Current Assets</b>									
(i) Sundry Debtors/Receivables	118,323.96	5,229,174.84	3,111,025.72	95,022.00	4,362,510.73	2,530,947.35	24,718,021.50	40,165,026.10	44,807,224.13
(ii) Loans and Advances	154,050.00	17,077,649.13	450,322.00	7,782,523.26	11,034,218.73	1,142,607.99	1,776,499.10	39,417,870.21	29,968,841.82
(iii) Deposits	633,780.00	250,834.00	904,192.90	-	9,775,256.00	721,143.00	211,480.00	12,496,685.90	5,768,032.98
(iv) Closing Stock	159,845.00	8,600,968.13	348,772.04	-	12,418,163.20	7,185,613.55	2,629,993.00	31,343,354.92	23,151,767.91
(v) Cash & Bank Balances	6,491,230.81	32,993,899.51	1,401,259.62	120,815.97	10,391,788.50	22,977,464.63	1,839,596.09	76,216,055.13	52,992,916.83
(vi) Other Current Assets	952,295.55	17,889.50	197,095.05	72,187.10	3,012,134.49	462,269.60	429,530.00	5,793,065.19	8,920,394.63
<b>Misc/Deferred Revenue Exps.</b>									
	<b>11,470,077.32</b>	<b>116,301,919.22</b>	<b>16,539,877.41</b>	<b>10,131,085.23</b>	<b>140,656,046.37</b>	<b>37,764,787.12</b>	<b>91,072,088.69</b>	<b>423,955,861.36</b>	<b>344,605,969.79</b>


Date: 04.08.2017  
Place: Auroville

  
P.R. Srinivasamurthy  
(Under Secretary)

AS PER OUR REPORT OF EVEN DATE  
For SANGARANARAYANANE & CO

Chartered Accountants  
Firm Regn. No: 013375S



  
Mohan Verghese Chunchath  
(Secretary)

(S. SANGARANARAYANANE)  
Partner  
Membership No. 23375

**CONSOLIDATED INCOME AND EXPENDITURE ACCOUNT OF FURTHERANCE ACTIVITIES FOR THE YEAR ENDED 31.03.2017**

PARTICULARS	GROUP III							TOTAL	PREVIOUS YEAR 2015-16 TOTAL
	KALKI TRUST	KATTIDA KALAI TRUST	MEREVILLE TRUST	NEW ENGINEERING TRUST	SWAGATAM TRUST	TOUJOURS MIEUX TRUST	ALL POUR TOUS TRUST		
<b>INCOME</b>									
To Academic Receipts & Sales/Service	73,116,627.74	128,123,611.68	11,703,018.03	1,021,500.00	87,099,350.28	33,646,695.00	9,338,733.12	344,049,535.85	276,706,459.76
To Grant/ Subsidies		25,290,931.44			38,296.00		3,359,003.00	28,688,230.44	26,053,720.92
To Income from Investments	42,620.00	13,734.00	117,566.00		193,994.84	1,211,481.33		1,579,386.17	2,061,390.16
To Other Income	12,986,526.10	660,597.89	103,226.50		4,511,501.53	488,320.21	27,641,495.00	46,371,667.23	19,857,322.88
To Prior period Income							169,503.00	169,503.00	4,000.00
<b>TOTAL A</b>	<b>86,145,773.84</b>	<b>154,088,875.01</b>	<b>11,923,800.53</b>	<b>1,021,500.00</b>	<b>91,843,142.65</b>	<b>35,326,496.54</b>	<b>40,508,734.12</b>	<b>420,858,322.69</b>	<b>324,682,893.72</b>
<b>EXPENDITURE</b>									
By Academic Expenses & Activities & Programme	73,247,209.34	50,418,093.34	4,650,511.23	-	40,612,642.19	18,335,456.61	569,701.50	187,833,614.21	158,563,954.17
By Staff Payments & Establishment Expenses	6,528,885.00	25,530,044.25	1,248,106.83	761,736.00	18,529,790.38	7,705,250.40	636,269.00	60,940,081.86	51,872,689.40
By Administrative expenses and General Expenditures	3,628,227.10	13,325,495.92	2,429,122.12	155,353.00	8,675,053.87	1,224,332.26	1,958,046.39	31,395,630.66	29,067,102.73
By Transportation Expenses									-
By Repairs & Maintenance	462,404.00	4,702,237.71	536,125.00		1,630,780.64	299,078.78	934,449.98	8,565,076.11	8,475,895.78
By Finance Cost					65,740.00			65,740.00	145,788.00
By Other Expenses	1,921,483.00	34,858,841.73	898,252.00	180,000.00	8,907,286.82	5,073,961.00	41,106,534.00	92,946,358.55	55,232,039.61
By Prior Period Expenses	304,071.00	6,108,596.00	130,695.00	711,384.00				842,079.00	376,166.60
By Depreciation			697,546.83	77,955.00	2,032,493.00	149,650.00	3,450,126.00	12,820,437.83	19,138,532.00
<b>TOTAL B</b>	<b>86,092,279.44</b>	<b>134,943,308.95</b>	<b>10,590,359.01</b>	<b>1,886,428.00</b>	<b>80,453,786.90</b>	<b>32,787,729.05</b>	<b>48,655,126.87</b>	<b>395,409,018.22</b>	<b>322,872,178.29</b>
<b>BALANCE BEING SURPLUS / (DEFICIT) CARRIED TO CORPUS / CAPITAL FUND</b>	<b>A-B</b>	<b>19,145,566.06</b>	<b>1,333,441.52</b>	<b>(864,928.00)</b>	<b>11,389,355.75</b>	<b>2,538,767.49</b>	<b>(8,146,392.75)</b>	<b>25,449,304.47</b>	<b>1,810,715.43</b>

Date: 04.08.2017  
Place: Auroville

AS PER OUR REPORT OF EVEN DATE  
For SANGARANARAYANANE & CO



*Mohan Verghese*  
Mohan Verghese Chankath  
(Secretary)

*P.R. Srinivasamurthy*

P.R. Srinivasamurthy  
(Under Secretary)

Chartered Accountants  
Firm Regn. No. 013375S  
*S. Sangaranarayana*  
(S. SANGARANARAYANANE)  
Partner  
Membership No. 23375

**AUROVILLE FOUNDATION**  
Auroville Foundation Bhavan  
Auroville-605 101, Tamilnadu

**CONSOLIDATED FIXED ASSETS- SCHEDULE - PART - I**

Sl. No	Name of the Assets	Rate of Dep	Gross Block				Depreciation Block				Net Block	
			Op. Balance	Additions	Deductions	Transfer	Cl. Balance	Depn .O/B	Depreciation	Deductions /Adjustment	Depn .Cl	Current Year 31.03.2017
			1st half-year	2nd half-year								
(i)	<b>TANGIBLE ASSETS</b>											
1	LiveStock	0%	212,785.09	22,000.00	-	12,500.00	222,285.09	-	-	-	222,285.09	212,785.09
2	Building@ 0%	0%	-	2,737,295.00	-	-	4,075,052.00	-	-	-	4,075,052.00	-
3	Building@5%	5%	1,528,605.00	-	-	-	1,528,605.00	-	-	369,880.00	1,158,725.00	1,219,710.00
4	Building@10%	10%	167,580,921.47	7,096,229.00	556,719.00	1,261,351.00	199,288,155.77	311,250.00	311,250.00	76,112,057.98	123,176,096.79	104,188,873.27
5	Furniture&Fittings@10%	10%	20,958,945.58	2,074,786.00	59,997.00	90,450.00	29,704,193.80	8,256.00	8,256.00	8,274,925.89	21,429,267.91	14,906,295.14
6	Vehicles@10%	10%	477,250.00	-	-	265,000.00	212,250.00	73,538.00	73,538.00	124,096.00	88,154.00	295,172.00
7	Vehicles@15%	15%	1,549,899.00	61,437.00	-	-	2,548,000.00	295,878.00	-	840,638.00	1,707,362.00	1,005,139.00
8	OfficeEquipments	15%	11,141,255.86	215,480.00	-	1,372,125.20	10,290,241.66	813,142.00	373,931.00	5,599,349.93	4,690,891.93	6,059,208.93
9	Plant&Machinery	15%	96,065,725.15	9,475,042.01	252,232.00	1,548,647.86	116,078,675.02	10,838,098.99	705,248.32	49,208,703.80	66,869,994.32	56,724,276.12
10	Vehicles@30%	30%	563,950.00	-	-	-	563,950.00	-	-	563,950.00	-	-
11	Computer&Software	60%	30,800,600.11	5,465,740.84	484,066.00	142,086.00	38,308,549.79	5,408,394.00	424,386.00	32,023,967.59	6,284,582.21	3,660,053.83
12	Books	60%	185,750.00	27,140.00	-	-	212,890.00	88,934.00	-	153,366.00	59,524.00	101,318.00
13	Solarequipment@80%	80%	6,247,450.62	429,184.00	821,565.00	509.00	6,747,534.62	1,246,118.00	746,704.00	6,221,407.12	526,127.50	525,457.50
14	SavingEnergyDevices	80%	705,407.00	-	-	21,006.00	582,282.00	13,871.00	21,005.00	578,815.00	3,467.00	17,339.00
15	Solarequipment@100%	100%	60,000.00	-	-	-	60,000.00	-	-	60,000.00	-	-
16	Assets@100%	100%	688,623.00	55,801.00	-	-	892,649.00	223,411.00	-	864,749.00	27,900.00	47,285.00
17	Building@100%	100%	81,793.00	-	-	-	81,793.00	-	-	81,793.00	-	-
(ii)	<b>INTANGIBLE ASSETS</b>											
18	Others	25%	25,756.00	-	-	25,756.00	-	-	3,220.00	-	-	22,536.00
(iii)	<b>CAPITAL WORK-IN-PROGRESS</b>											
19	CapitalWorkInProgress	0%	36,427,762.50	21,600,924.22	27,653,146.50	273,700.00	40,604,420.22	-	-	-	40,604,420.22	36,427,762.50
	<b>Total</b>		<b>375,302,479.38</b>	<b>49,261,059.07</b>	<b>29,827,725.50</b>	<b>5,013,131.06</b>	<b>452,001,526.97</b>	<b>34,577,475.77</b>	<b>2,667,538.32</b>	<b>181,077,699.31</b>	<b>270,923,849.97</b>	<b>225,413,211.38</b>

Date: 04.08.2017  
Place: Auroville

AS PER OUR REPORT OF EVEN DATE  
For SANGARANARAYANANE & CO

Chartered Accountants  
Firm Regn. No: 013375S



*Mohan Vergh*  
Mohan Verghese Chunkath  
(Secretary)

*P.R. Srinivas*

P. R. Srinivasmurthy  
(Under Secretary)

(S. SANGARANARAYANANE)  
Partner

Membership No. 23375

**AUROVILLE FOUNDATION**  
 Auroville Foundation, Bhavan  
 Auroville-605 101, Tamilnadu

**EDUCATION RESEARCH & HRD  
 FIXED ASSETS - SCHEDULE**

Sl.No	Name of the Assets	Rate of Dep	Gross Block			Depreciation Block			Net Block				
			Op.Balance	Additions		Deductions	Transfer	Cl. Balance	Depn .O/B	Depreciation	Deductions /Adjustment	Depn .Cl	Current Year 31.03.2016
				1st half-year	2nd half-year								
(i)	<b>TANGIBLE ASSETS</b>												
1	LiveStock	0%											
2	Building@ 0%	0%											
3	Building@5%	5%											
4	Building@ 10%	10%											
5	Furniture&Fittings@10%	10%											
6	Vehicles@10%	10%											
7	Vehicles@15%	15%											
8	OfficeEquipments	15%											
9	Plant&Machinery	15%											
10	Vehicles@30%	30%											
11	Computer&Software	60%											
12	Books	60%											
13	Solarequipment@80%	80%											
14	SavingEnergyDevices	80%											
15	Solarequipment@100%	100%											
16	Assets@100%	100%											
17	Building@100%	100%											
(ii)	<b>INTANGIBLE ASSETS</b>												
18	Others	25%											
(iii)	<b>CAPITAL WORK-IN-PROGRESS</b>												
19	CapitalWorkinProgress	0%											
	<b>Total</b>												

Date: 04.08.2017  
 Place: Auroville

AS PER OUR REPORT OF EVEN DATE  
 For SANGARANARAYANANE & CO



*Mohan Verghese*  
 Mohan Verghese Chunkath  
 (Secretary)

*P.R. Srinivasamurthy*  
 P.R.Srinivasamurthy  
 (Under Secretary)

Chartered Accountants  
 Firm Regn. No: 013375S  
*S. Sangaranarayane*  
 (S.SANGARANARAYANANE)  
 Partner  
 Membership No. 23375

**AUROVILLE FOUNDATION**  
Auroville Foundation Bhavan  
Auroville-605 101, Tamilnadu

**ENVIRONMENT RESEARCH & VILLAGE ACTION  
FIXED ASSETS - SCHEDULE**

Sl.No	Name of the Assets	Rate of Dep	Gross Block				Depreciation Block			Net Block		
			Op.Balance	Additions	Deductions	Transfer	Cl. Balance	Depn. O/B	Depreciation	Deductions /Adjustment	Depn. Cl	Current Year 31.03.2017
			1st half-year	2nd half-year								
(i)	<b>TANGIBLE ASSETS</b>											
1	Live Stock	0%	-	-	-	-	-	-	-	-	-	-
2	Building@0%	0%	-	-	-	-	-	-	-	-	-	-
3	Building@5%	5%	622,403.00	-	-	-	-	622,403.00	140,800.00	24,080.00	-	457,523.00
4	Building@10%	10%	18,473,458.92	532,420.00	-	-	-	37,278,775.42	7,779,016.00	2,923,359.00	-	26,576,400.42
5	Furniture&Fittings@10%	10%	4,617,131.80	139,846.00	-	4,300.00	-	9,643,123.80	1,315,025.00	825,829.00	-	7,502,269.80
6	Vehicles@10%	10%	-	-	-	-	-	-	-	-	-	-
7	Vehicles@15%	15%	1,549,899.00	936,664.00	-	-	-	2,548,000.00	544,760.00	295,878.00	-	1,707,362.00
8	Office Equipments	15%	11,015,212.28	279,381.00	-	1,372,125.20	-	10,106,038.08	5,098,085.00	797,213.00	373,931.00	4,584,671.28
9	Plant&Machinery	15%	2,215,383.32	1,054,596.00	-	54,589.86	-	3,480,225.46	839,456.00	382,214.00	39,713.50	2,298,268.96
10	Vehicles@30%	30%	-	-	-	-	-	-	-	-	-	-
11	Computer&Software	60%	7,442,346.70	451,373.00	-	42,000.00	-	7,966,021.70	6,293,066.51	999,064.00	39,312.00	733,203.19
12	Books	60%	117,400.00	-	-	-	-	117,400.00	35,220.00	49,308.00	-	32,872.00
13	Solarequipment@80%	80%	2,046,332.00	160,023.00	-	-	-	2,386,950.00	1,798,385.00	398,613.00	-	189,952.00
14	SavingEnergyDevices	80%	-	-	-	-	-	-	-	-	-	-
15	Solarequipment@100%	100%	-	-	-	-	-	-	-	-	-	-
16	Assets@100%	100%	688,623.00	148,225.00	-	-	-	892,649.00	641,338.00	223,411.00	-	27,900.00
17	Building@100%	100%	-	-	-	-	-	-	-	-	-	-
(ii)	<b>INTANGIBLE ASSETS</b>											
18	Others	25%	-	-	-	-	-	-	-	-	-	-
(iii)	<b>CAPITAL WORK-IN-PROGRESS</b>											
19	Capital Work in Progress	0%	21,489,381.50	897,613.00	22,386,994.50	-	-	75,061,586.46	24,485,151.51	6,918,969.00	452,966.50	44,110,422.85
	<b>Total - (i+ii+iii)</b>		<b>70,277,571.52</b>	<b>27,091,217.50</b>	<b>1,552,807.00</b>	<b>1,473,015.06</b>	<b>75,061,586.46</b>	<b>24,485,151.51</b>	<b>30,951,164.01</b>	<b>452,966.50</b>	<b>44,110,422.85</b>	<b>45,792,419.01</b>

Date: 04.08.2017  
Place: Auroville

AS PER OUR REPORT OF EVEN DATE  
**For SANGARANARAYANANE & CO**  
Chartered Accountants  
Firm Regn. No: 013375S

*S. Sangaranarayana*  
**(S. SANGARANARAYANANE)**  
Partner  
Membership No. 23375

*Mohan Vergh*  
**Mohan Verghese Chunkath**  
(Secretary)

*P.R.S*  
**P. R. Srinivasamurthy**  
(Under Secretary)



**AUROVILLE FOUNDATION**  
Auroville Foundation Bhavan  
Auroville-605 101, Tamilnadu

**SCIENCE & TECHNOLOGY RESEARCH  
FIXED ASSETS - SCHEDULE**

Sl.No	Name of the Assets	Rate of Dep	Gross Block			Transfer	Cl. Balance	Depn. O/B	Depreciation Block		Deprn. Cl	Net Block	
			Op. Balance	1st half-year	2nd half-year				Deductions	Depreciation		Deductions /Adjustment	Current Year 31.03.2017
(i)	<b>TANGIBLE ASSETS</b>												
1	LiveStock	0%	-	-	-	-	-	-	-	-	-	-	-
2	Building@ 0%	0%	-	-	-	-	-	-	-	-	-	-	-
3	Building@5%	5%	-	-	-	-	-	-	-	-	-	-	-
4	Building@10%	10%	271,739.00	140,783.00	140,783.00	-	40,195,820.15	27,581,442.10	1,254,398.00	28,835,840.10	11,359,980.05	12,201,856.05	
5	Furniture&Fittings@10%	10%	65,650.72	20,055.00	20,055.00	-	1,771,438.87	1,098,927.49	66,252.00	1,165,179.49	606,259.38	586,805.66	
6	Vehicles@10%	10%	-	-	-	-	-	-	-	-	-	-	-
7	Vehicles@15%	15%	-	-	-	-	-	-	-	-	-	-	-
8	OfficeEquipments	15%	7,794,037.36	-	-	-	-	-	-	-	-	-	-
9	Plant&Machinery	15%	-	-	-	218,780.00	9,236,572.47	5,127,351.72	549,016.00	5,507,706.72	3,728,865.75	2,666,685.64	
10	Vehicles@30%	30%	-	-	-	-	-	-	-	-	-	-	-
11	Computer&Software	60%	6,422,629.18	96,802.84	3,855,629.84	55,414.00	10,319,647.86	6,112,916.72	1,392,676.00	7,505,470.72	2,814,177.14	309,712.46	
12	Books	60%	-	-	-	-	-	-	-	-	-	-	-
13	Solarequipment@80%	80%	928,762.27	339,320.00	-	-	1,268,082.27	878,442.07	311,712.00	1,190,154.07	77,928.20	50,320.20	
14	SavingEnergyDevices	80%	-	-	-	-	-	-	-	-	-	-	-
15	Solarequipment@100%	100%	-	-	-	-	-	-	-	-	-	-	-
16	Assets@100%	100%	-	-	-	-	-	-	-	-	-	-	-
17	Building@100%	100%	-	-	-	-	-	-	-	-	-	-	-
(ii)	<b>INTANGIBLE ASSETS</b>												
18	Others	25%	-	-	-	-	-	-	-	-	-	-	-
(iii)	<b>CAPITAL WORK-IN-PROGRESS</b>												
19	CapitalWorkinProgress	0%	44,195.00	-	-	-	135,110.00	-	-	-	-	135,110.00	44,195.00
	<b>Total</b>		<b>56,656,655.11</b>	<b>1,374,429.67</b>	<b>5,167,780.84</b>	<b>274,194.00</b>	<b>62,926,671.62</b>	<b>40,799,080.10</b>	<b>3,574,054.00</b>	<b>168,783.00</b>	<b>44,204,351.10</b>	<b>18,722,320.62</b>	<b>15,859,575.01</b>

Date: 04.08.2017  
Place: Auroville

*P.R.*  
P.R.Srinivasamurthy  
(Under Secretary)

AS PER OUR REPORT OF EVEN DATE  
For SANGARANARAYANANE & CO  
Chartered Accountants  
Firm Regn. No: 013375S  
*S. Sangaranarayana*  
(S.SANGARANARAYANANE)  
Partner  
Membership No. 23375



*Mohan Verghese*  
Mohan Verghese Chumkath  
(Secretary)



AUROVILLE FOUNDATION  
Auroville Foundation Bhavan  
Auroville-605 101, Tamilnadu

FOUNDATION SECRETARIAT, AUROVILLE PROJECT & SERVICES  
FIXED ASSETS - SCHEDULE

Sl.No	Name of the Assets	Rate of Dep	Gross Block			Depreciation Block			Net Block			
			Op.Balance	Additions 1st half-year 2nd half-year	Deductions	Transfer	Cl. Balance	Depn. O/B	Depreciation	Deductions /Adjustment	Deprn. Cl	Current Year 31.03.2017
(i)	<b>TANGIBLE ASSETS</b>											
1	LiveStock	0%	212,785.09	-	-	12,500.00	-	222,285.09	-	-	-	222,285.09
2	Building@ 0%	0%	-	2,506,246.00	-	-	-	3,844,003.00	-	-	-	3,844,003.00
3	Building@5%	5%	906,202.00	-	-	-	-	906,202.00	168,095.00	205,000.00	701,202.00	738,107.00
4	Building@10%	10%	72,687,307.02	4,088,626.60	556,719.00	700,000.00	17,481,299.28	77,464,075.82	5,952,947.78	23,265,103.06	54,198,971.76	55,206,004.74
5	Furniture&Fittings@10%	10%	9,736,893.60	1,250,348.50	59,997.00	80,600.00	2,243,400.90	11,894,958.10	920,973.00	3,158,210.90	8,736,747.20	7,493,492.70
6	Vehicles@10%	10%	-	-	-	-	-	-	-	-	-	-
7	Vehicles@15%	15%	-	-	-	-	-	-	-	-	-	-
8	OfficeEquipments	15%	126,043.58	26,250.00	-	-	62,053.93	184,203.58	15,929.00	77,982.93	106,220.65	63,989.65
9	Plant&Machinery	15%	58,226,278.72	7,881,236.57	252,232.00	102,437.00	20,875,795.60	71,229,511.29	7,045,865.99	27,846,125.77	43,383,383.52	37,350,483.12
10	Vehicles@30%	30%	-	-	-	-	-	-	-	-	-	-
11	Computer&Software	60%	6,970,190.07	310,358.00	484,066.00	235.00	5,969,073.54	7,469,920.07	913,675.00	6,535,777.54	934,142.54	1,001,116.54
12	Books	60%	68,350.00	27,140.00	-	-	49,212.00	95,490.00	19,626.00	68,838.00	26,662.00	19,138.00
13	Solarequipment@80%	80%	2,385,455.35	393,631.00	821,565.00	-	2,165,098.05	2,032,871.35	461,050.00	1,879,933.05	152,938.30	220,357.30
14	SavingEnergyDevices	80%	-	-	-	-	-	-	-	-	-	-
15	Solarequipment@100%	100%	60,000.00	-	-	-	60,000.00	60,000.00	-	-	-	-
16	Assets@100%	100%	-	-	-	-	-	-	-	-	-	-
17	Building@100%	100%	81,793.00	-	-	-	81,793.00	81,793.00	-	-	-	-
(ii)	<b>INTANGIBLE ASSETS</b>											
18	Others	25%	-	-	-	-	-	-	-	-	-	-
(iii)	<b>CAPITAL WORK-IN-PROGRESS</b>											
19	CapitalWorkinProgress	0%	8,508,181.00	7,420,348.00	4,607,480.00	-	29,345,288.22	204,830,601.52	15,366,971.77	63,173,764.25	141,651,834.28	110,813,655.14
	<b>Total</b>		<b>159,969,479.43</b>	<b>22,708,555.87</b>	<b>6,782,059.00</b>	<b>895,772.00</b>	<b>49,155,821.30</b>	<b>204,830,601.52</b>	<b>15,366,971.77</b>	<b>63,173,764.25</b>	<b>141,651,834.28</b>	<b>110,813,655.14</b>

AS PER OUR REPORT OF EVEN DATE  
For SANGARANARAYANANE & CO  
Chartered Accountants  
Firm Regn. No: 013375S  
S. Sangaranarayana  
(S.SANGARANARAYANANE)  
Partner  
Membership No. 23375



Mohan Verghese  
Mohan Verghese Chunchath  
(Secretary)

P.R. Srinivasamurthy  
(Under Secretary)

Date: 04.08.2017  
Place: Auroville

**AUROVILLE FOUNDATION**  
Auroville Foundation Bhavan  
Auroville-605 101, Tamilnadu

**FINANCE ACTIVITIES**  
**FIXED ASSETS - SCHEDULE**


Sl.No	Name of the Assets	Rate of Dep	Gross Block				Depreciation Block				Net Block			
			Op.Balance	Additions		Deductions	Transfer	Cl. Balance	Depn. O/B	Depreciation	Deductions /Adjustment	Depn. Cl	Current Year 31.03.2016	Previous Year 31.03.2015
				1st half-year	2nd half-year									
(i)	<b>TANGIBLE ASSETS</b>													
1	Live Stock	0%	-	-	-	-	-	-	-	-	-	-	-	
2	Building@ 0%	0%	-	-	-	-	-	-	-	-	-	-	-	
3	Building@ 5%	5%	-	-	-	-	-	-	-	-	-	-	-	
4	Building@ 10%	10%	-	-	-	-	-	-	-	-	-	-	-	
5	Furniture&Fittings@10%	10%	-	-	-	-	-	-	-	-	-	-	-	
6	Vehicles@10%	10%	-	-	-	-	-	-	-	-	-	-	-	
7	Vehicles@15%	15%	-	-	-	-	-	-	-	-	-	-	-	
8	Office equipments	15%	-	-	-	-	-	-	-	-	-	-	-	
9	Plant&Machinery	15%	-	-	-	-	-	-	-	-	-	-	-	
10	Vehicles@30%	30%	-	-	-	-	-	-	-	-	-	-	-	
11	Computer&Software	60%	-	-	-	-	-	-	-	-	-	-	-	
12	Books	60%	-	-	-	-	-	-	-	-	-	-	-	
13	Solar equipment@80%	80%	-	-	-	-	-	-	-	-	-	-	-	
14	Saving Energy Devices	80%	-	-	-	-	-	-	-	-	-	-	-	
15	Solar equipment@100%	100%	-	-	-	-	-	-	-	-	-	-	-	
16	Assets@100%	100%	-	-	-	-	-	-	-	-	-	-	-	
17	Building@100%	100%	-	-	-	-	-	-	-	-	-	-	-	
(ii)	<b>INTANGIBLE ASSETS</b>													
18	Copy Right Charges@25%	25%	-	-	-	-	-	-	-	-	-	-	-	
(iii)	<b>CAPITAL WORK-IN-PROGRESS</b>													
19	Capital Work in Progress	0%	-	-	-	-	-	-	-	-	-	-	-	
	<b>Total</b>		-	-	-	-	-	-	-	-	-	-	-	

Date: 04.08.2017  
Place: Auroville

  
P.R. Srinivasamurthy  
(Under Secretary)

AS PER OUR REPORT OF EVEN DATE  
For SANGARANARAYANANE & CO



  
Mohan Verghese Chunkath  
(Secretary)

Chartered Accountants  
Firm Regn. No: 013375S  
(S. SANGARANARAYANANE)  
Partner  
Membership No. 23375

**AUROVILLE FOUNDATION**  
Auroville Foundation Bhavan  
Auroville-605 101, Tamilnadu

**FURTHERANCE ACTIVITIES**  
**FIXED ASSETS - SCHEDULE**

Sl.No	Name of the Assets	Rate of Dep	Gross Block				Depreciation Block			Net Block		
			Op. Balance	Additions	Deductions	Transfer	Cl. Balance	Depn. O/B	Depreciation	Deductions /Adjustment	Deprn. CI	Current Year 31.03.2017
			1st half-year	2nd half-year								
(i)	<b>TANGIBLE ASSETS</b>											
1	LiveStock	0%	-	-	-	-	-	-	-	-	-	-
2	Building@ 0%	0%	-	231,049.00	-	-	-	-	-	-	231,049.00	-
3	Building@5%	5%	-	-	-	-	-	-	-	-	-	-
4	Building@10%	10%	36,636,857.38	4,478,165.00	-	561,351.00	10,550,287.82	3,193,601.00	142,106.00	13,308,739.82	31,040,744.56	26,086,569.56
5	Furniture&Fittings@10%	10%	4,919,187.03	866,572.00	-	5,550.00	1,395,297.05	455,728.00	2,093.00	1,810,681.50	4,583,991.53	3,523,889.98
6	Vehicles@10%	10%	477,250.00	-	-	265,000.00	182,078.00	15,556.00	73,538.00	124,096.00	86,154.00	295,172.00
7	Vehicles@15%	15%	-	-	-	-	-	-	-	-	-	-
8	OfficeEquipments	15%	-	-	-	-	-	-	-	-	-	78,092.00
9	Plant&Machinery	15%	27,830,025.75	3,158,361.04	-	1,172,841.00	12,498,846.71	2,861,003.00	421,338.00	14,672,914.81	17,459,476.09	15,331,180.04
10	Vehicles@30%	30%	563,950.00	-	-	-	563,950.00	-	-	563,950.00	-	-
11	Computer&Software	60%	9,965,434.16	1,909,151.00	-	44,437.00	8,765,488.52	2,102,979.00	37,981.00	10,729,900.82	1,803,059.34	1,199,945.84
12	Books	60%	-	-	-	-	-	-	-	-	-	-
13	Solarequipment@80%	80%	886,901.00	-	-	509.00	880,068.00	74,743.00	489.00	954,322.00	105,309.00	6,833.00
14	SavingEnergyDevices	80%	705,407.00	-	-	21,006.00	688,068.00	13,871.00	21,005.00	578,815.00	3,467.00	17,339.00
15	Solarequipment@100%	100%	-	-	-	-	-	-	-	-	-	-
16	Assets@100%	100%	-	-	-	-	-	-	-	-	-	-
17	Building@100%	100%	-	-	-	-	-	-	-	-	-	-
(ii)	<b>INTANGIBLE ASSETS</b>											
18	Others	25%	25,756.00	-	-	25,756.00	3,220.00	-	3,220.00	-	-	22,536.00
(iii)	<b>CAPITAL WORK-IN-PROGRESS</b>											
19	Capital WorkInProgress	0%	6,386,005.00	3,576,685.00	658,672.00	273,700.00	-	-	-	-	11,124,022.00	6,386,005.00
	<b>Total</b>		<b>88,396,773.32</b>	<b>12,710,074.01</b>	<b>658,672.00</b>	<b>2,370,150.00</b>	<b>35,527,304.10</b>	<b>8,717,481.00</b>	<b>701,770.00</b>	<b>42,743,419.95</b>	<b>66,439,272.52</b>	<b>52,947,562.22</b>

Date: 04.08.2017  
Place: Auroville

AS PER OUR REPORT OF EVEN DATE  
For SANGARANARAYANANE & CO



*Mohan Verghese*  
Mohan Verghese Chunkath  
(Secretary)

*P.R. Srinivasamurthy*  
P. R. Srinivasamurthy  
(Under Secretary)

S. Sangaranarayane  
(S. SANGARANARAYANANE)  
Partner  
Membership No. 23375

**AUROVILLE FOUNDATION**  
Auroville Foundation Bhavan  
Auroville-605 101, Tamilnadu

**CONSOLIDATED FIXED ASSETS- SCHEDULE - PART - II**

Sl.No	Name of the Assets	Rate of Dep	Gross Block			Depreciation Block				Net Block		
			Op.Balance	Additions	Deductions	Transfer	Cl. Balance	Depn. O/B	Depreciation	Deductions /Adjustment	Depn. Cl	Current Year 31.03.2017
			1st half-year	2nd half-year								
(i)	<b>TANGIBLE ASSETS</b>											
1	Land	0%	27,256,234.00	-	943.00	63,837.06	393,305,978.52	376,070.00	-	707,604.00	392,598,374.52	365,782,990.58
2	Site Development	0%	-	-	-	-	1,022,037.00	20,111.00	-	20,111.00	1,001,926.00	1,022,037.00
3	Buildings	2%	59,248,178.02	348,417,944.60	3,231,469.55	9,501,443.00	1,947,803,220.98	34,202,393.28	96,944,746.41	211,688,040.73	1,736,115,180.25	1,257,531,095.05
4	Roads & Bridges	2%	-	-	-	-	16,208,964.00	324,179.00	-	324,179.00	15,884,785.00	16,208,964.00
5	Tupe wells & Water Supply	2%	619,095.50	69,675.00	58,277.01	5,293.00	17,752,270.22	370,747.08	1,947,275.18	755,117.52	16,997,152.70	14,784,838.11
6	Sewerage & Drainage	2%	-	-	-	-	280,526.00	5,611.00	-	137,458.00	143,068.00	148,679.00
7	Electrical Installation and Equipm	5%	3,765,135.50	3,792,678.00	1,327,387.18	83,439.20	40,462,366.34	2,047,800.46	1,297,101.44	6,560,510.85	33,901,855.49	28,432,311.40
8	Plant & Machinery	5%	6,817,578.72	5,364,015.96	1,839,923.01	(376,833.00)	162,242,670.44	7,714,992.89	14,894,612.17	43,975,635.26	118,267,035.04	100,368,911.23
9	Office Equipment	8%	3,634,066.79	2,123,009.00	1,062,341.73	97,095.58	66,667,853.79	4,290,982.43	2,185,831.79	24,910,820.75	41,757,033.04	39,159,913.20
10	Audio Visual Equipment	8%	787,512.41	492,361.00	12,485.00	9,632.00	7,051,789.71	563,343.00	57,516.30	1,984,607.10	5,067,182.61	4,295,988.90
11	Furniture,Fixures & Fittings	8%	4,298,220.00	4,613,865.00	1,406,115.24	182,071.58	74,727,308.34	6,024,096.68	1,379,210.70	26,785,018.72	47,942,289.63	44,909,355.42
12	Scientific & Laboratory Equipmen	8%	-	96,000.00	-	-	1,169,825.70	95,611.55	114,738.05	511,046.39	657,779.31	542,652.81
13	Vehicles	10%	3,610,958.00	2,661,345.00	1,271,112.54	1,285,921.80	36,948,898.93	4,050,796.28	1,470,730.07	16,463,796.17	20,485,102.26	18,924,643.81
14	Lib Books & Scientific Journals	10%	9,435.00	284,990.64	-	-	3,070,741.66	302,451.60	717,406.31	1,882,109.20	1,188,632.46	479,252.11
15	Computers & Peripherals	20%	5,192,830.87	3,926,298.00	411,855.82	227,163.60	39,408,053.68	7,389,461.79	2,345,996.29	20,110,135.03	19,297,918.65	15,451,918.70
16	Small Value Assets	100%	45,792.00	8,589.00	104,040.25	-	443,529.00	74,959.82	104,040.25	434,529.00	9,000.00	29,578.82
17	Other : Fixed Assets Scrap		-	1,365,644.00	-	-	2,377,863.00	-	-	-	2,377,863.00	1,012,219.00
(ii)	<b>INTANGIBLE ASSETS</b>											
18	Computer Software	40%	262,554.90	229,831.15	9,952.00	-	1,223,202.18	386,354.00	160,581.05	600,913.00	622,289.18	365,628.08
19	E Journals	40%	-	-	-	-	-	-	-	-	-	-
20	Patents & Copyrights	9 Years	-	-	-	-	898,934.00	99,881.44	-	463,267.44	435,666.56	535,548.00
(iii)	<b>CAPITAL WORK-IN-PROGRESS</b>											
21	CapitalWorkInProgress	0%	37,977,969.45	339,218,055.78	86,052,038.80	288,919,011.75	714,580,368.89	-	-	213,923.00	714,366,445.89	712,141,471.21
	<b>Total</b>		<b>153,525,561.16</b>	<b>712,664,302.13</b>	<b>96,787,941.13</b>	<b>299,998,075.57</b>	<b>3,527,645,402.38</b>	<b>68,339,843.30</b>	<b>125,619,786.01</b>	<b>358,528,822.16</b>	<b>3,169,116,579.59</b>	<b>2,622,127,996.43</b>

Date: 04.08.2017  
Place: Auroville

AS PER OUR REPORT OF EVEN DATE  
For SANGARANARAYANANE & CO



*Mohan Verghese*  
Mohan Verghese Chumkath  
(Secretary)

*P.R. Srinivasamurthy*

P.R.Srinivasamurthy  
(Under Secretary)

Chartered Accountants  
Firm Regn. No. 013375S  
*S. Sangaranarayana*  
(S.SANGARANARAYANANE)  
Partner  
Membership No. 233375

**AUROVILLE FOUNDATION**  
Auroville Foundation Bhavan  
Auroville-605 101, Tamilnadu

**EDUCATION RESEARCH & HRD  
FIXED ASSETS - SCHEDULE**

Sl.No	Name of the Assets	Rate of Dep	Gross Block				Depreciation Block				Net Block					
			Op. Balance	1st half-year	2nd half-year	Deductions	Transfer	Cl. Balance	Deprn. O/B	Depreciation	Deductions /Adjustment	Deprn. Cl	Current Year 31.03.2017	Previous Year 31.03.2016		
(i)	<b>TANGIBLE ASSETS</b>															
1	Land	0%	-	-	-	-	-	-	-	-	-	-	-	-		
2	Site Development	0%	-	-	-	-	-	-	-	-	-	-	-	-		
3	Buildings	2%	339,430,892.26	22,046,815.60	31,928,502.20	-	-	-	-	393,406,210.06	147,312,657.51	6,526,817.50	63,060,569.26	90,778,905.75	302,627,304.31	192,118,234.75
4	Roads & Bridges	2%	-	-	-	-	-	-	-	-	-	-	-	-	-	-
5	Tupe wells & Water Supply	2%	109,870.00	-	-	-	-	-	-	109,870.00	31,449.00	2,210.00	27,191.00	6,468.00	103,402.00	78,421.00
6	Sewerage & Drainage	2%	-	-	-	-	-	-	-	-	-	-	-	-	-	-
7	Electrical Installation and Equipmer	5%	370,455.94	14,988.00	-	-	-	-	-	385,453.94	86,494.00	21,986.90	32,619.11	75,861.79	309,592.15	283,961.94
8	Plant & Machinery	5%	30,615,944.23	888,443.72	1,673,820.55	-	-	-	-	33,178,208.50	19,112,768.09	1,636,144.50	6,249,974.46	14,498,938.13	18,679,270.23	11,503,176.14
9	Office Equipment	8%	1,360,741.55	191,400.00	-	-	-	-	-	1,552,141.55	379,535.00	131,758.00	57,438.00	453,855.00	1,098,286.55	981,206.55
10	Audio Visual Equipment	8%	225,548.56	-	-	-	-	-	-	225,548.56	96,988.00	22,300.00	28,942.99	90,345.01	135,203.55	128,560.56
11	Furniture,Fixures & Fittings	8%	24,353,495.61	405,944.00	1,153,450.00	-	-	-	-	25,912,889.61	10,268,226.71	1,927,409.52	667,371.77	11,528,264.46	14,384,625.16	14,085,268.90
12	Scientific & Laboratory Equipment	8%	-	-	-	-	-	-	-	-	-	-	-	-	-	-
13	Vehicles	10%	8,256,745.41	1,302,615.00	-	-	-	-	-	9,559,360.41	5,360,696.41	980,799.00	435,075.53	5,906,419.88	3,652,940.53	2,896,049.00
14	Lib Books & Scientific Journals	10%	2,352,180.54	9,435.00	187,432.82	-	-	-	-	2,549,048.36	2,053,022.91	250,283.00	717,406.31	1,585,899.60	963,148.76	299,157.63
15	Computers & Peripherals	20%	9,348,479.93	635,035.00	600,775.00	-	-	-	-	10,584,289.93	8,051,827.64	2,051,664.50	1,284,027.42	8,819,484.72	1,764,825.21	1,296,652.29
16	Small Value Assets	100%	-	1,575.00	-	-	-	-	-	1,575.00	-	1,575.00	-	1,575.00	-	-
17	Other : Fixed Assets Scrap		-	-	-	-	-	-	-	-	-	-	-	-	-	-
(ii)	<b>INTANGIBLE ASSETS</b>															
18	Computer Software	40%	-	-	-	-	-	-	-	-	-	-	-	-	-	-
19	E Journals	40%	-	-	-	-	-	-	-	-	-	-	-	-	-	-
20	Patents & Copyrights	9 Years	-	-	-	-	-	-	-	-	-	-	-	-	-	-
(iii)	<b>CAPITAL WORK-IN-PROGRESS</b>															
21	CapitalWorkinProgress	0%	31,337,989.00	10,508,260.60	42,895,774.60	50,245,859.80	1,061,742.00	1,061,742.00	510,899,018.32	33,434,422.40	192,753,665.27	13,552,947.92	72,560,615.85	133,745,997.34	377,153,020.85	255,008,677.76
	<b>Total</b>		<b>447,762,343.03</b>	<b>36,004,521.92</b>	<b>78,439,755.17</b>	<b>50,245,859.80</b>	<b>1,061,742.00</b>	<b>1,061,742.00</b>	<b>510,899,018.32</b>	<b>33,434,422.40</b>	<b>192,753,665.27</b>	<b>13,552,947.92</b>	<b>72,560,615.85</b>	<b>133,745,997.34</b>	<b>377,153,020.85</b>	<b>255,008,677.76</b>

Date: 04.08.2017  
Place: Auroville

*P.R. Srinivasamurthy*  
**P. R. Srinivasamurthy**  
(Under Secretary)

AS PER OUR REPORT OF EVEN DATE  
For **SANGARANARAYANANE & CO**  
Chartered Accountants  
Firm Regn. No: 013375S



*Mohan Verghese*  
**Mohan Verghese Chunchath**  
(Secretary)

*S. Sangaranarayana*  
**(S. SANGARANARAYANANE)**  
Partner  
Membership No. 23375

**AUROVILLE FOUNDATION**  
Auroville Foundation Bhavan  
Auroville-605 101, Tamilnadu

**ENVIRONMENT RESEARCH & VILLAGE ACTION  
FIXED ASSETS - SCHEDULE**

Sl.No	Name of the Assets	Rate of Dep	Gross Block			Depreciation Block			Net Block			
			Op.Balance	Additions	Deductions	Transfer	Cl. Balance	Depn .O/B	Depreciation	Deductions /Adjustment	Depn .CI	Current Year 31.03.2017
			1st half-year	2nd half-year								
(i)	<b>TANGIBLE ASSETS</b>											
1	Land	0%	-	-	-	-	-	-	-	-	-	-
2	Site Development	0%	16,500.00	-	-	-	-	-	-	-	16,500.00	16,500.00
3	Buildings	2%	10,333,233.47	-	-	-	-	274,020.00	3,377,286.35	274,020.00	11,209,224.47	6,955,947.12
4	Roads & Bridges	2%	-	1,150,011.00	-	-	-	-	-	-	-	-
5	Tupe wells & Water Supply	2%	-	-	-	-	-	-	-	-	-	-
6	Sewerage & Drainage	2%	1,265,097.00	58,150.00	-	-	-	33,973.00	794,380.00	33,905.80	1,289,341.20	470,784.20
7	Electrical Installation and Equipments	5%	259,664.47	-	-	-	-	21,898.00	67,718.53	60,219.07	199,445.40	153,624.87
8	Plant & Machinery	5%	1,157,157.28	45,500.00	-	-	-	68,767.00	331,336.44	184,059.09	1,018,598.19	710,528.75
9	Office Equipment	8%	1,864,289.41	5,000.00	-	-	-	206,631.45	509,814.37	720,277.26	1,149,012.15	840,829.23
10	Audio Visual Equipment	8%	10,133.00	-	-	-	-	1,713.00	1,212.62	6,137.33	3,995.67	4,496.05
11	Furniture,Fixures & Fittings	8%	690,834.40	-	-	-	-	87,988.27	45.31	333,050.21	357,784.19	445,727.15
12	Scientific & Laboratory Equipment	8%	830,457.85	-	-	-	-	70,602.00	111,233.05	364,223.84	466,234.01	425,602.96
13	Vehicles	10%	1,608,400.75	-	-	-	-	445,314.52	-	1,263,591.94	344,808.81	790,123.33
14	Lib Books & Scientific Journals	10%	723,174.94	-	-	-	-	102,650.39	95,321.61	632,573.59	93,901.35	97,930.13
15	Computers & Peripherals	20%	-	3,300.00	-	-	-	-	-	-	-	-
16	Small Value Assets	100%	-	-	-	-	-	-	-	-	-	-
17	Other : Fixed Assets Scrap		-	-	-	-	-	-	-	-	-	-
	<b>INTANGIBLE ASSETS</b>											
19	Computer Software	40%	-	-	-	-	-	-	-	-	-	-
20	E Journals	40%	-	-	-	-	-	-	-	-	-	-
21	Patents & Copyrights	9 Years	-	-	-	-	-	-	-	-	-	-
(iii)	<b>CAPITAL WORK-IN-PROGRESS</b>											
22	Capital/Workin/Progress	0%	1,191,594.00	328,405.75	-	-	-	-	-	-	1,519,999.75	1,191,594.00
	<b>Total</b>		<b>19,950,536.57</b>	<b>1,590,366.75</b>	-	-	-	<b>1,313,557.63</b>	<b>5,288,348.28</b>	<b>3,872,058.13</b>	<b>17,668,845.19</b>	<b>12,103,687.79</b>

Date: 04.08.2017  
Place: Auroville

AS PER OUR REPORT OF EVEN DATE  
For SANGARANARAYANANE & CO



*Mohan Verghese*  
Mohan Verghese Chankath  
(Secretary)

*P.R. Srinivasamurthy*  
P.R. Srinivasamurthy  
(Under Secretary)

S. Sangaranarayana  
(S. SANGARANARAYANANE)  
Partner  
Membership No. 23375

**AUROVILLE FOUNDATION**  
Auroville Foundation Bhavan  
Auroville-605 101, Tamilnadu

**SCIENCE & TECHNOLOGY RESEARCH  
FIXED ASSETS - SCHEDULE**

Sl.No	Name of the Assets	Rate of Dep	Gross Block				Depreciation Block				Net Block			
			Op. Balance	Additions		Deductions	Transfer	Cl. Balance	Depn .O/B	Depreciation	Deductions /Adjustment	Deprn .Cl	Current Year 31.03.2017	Previous Year 31.03.2016
				1st half-year	2nd half-year									
(i)	<b>TANGIBLE ASSETS</b>													
1	Land	0%	-	-	-	-	-	-	-	-	-	-	-	
2	Site Development	0%	-	-	-	-	-	-	-	-	-	-	-	
3	Buildings	2%	534,775,456.70	22,954,676.12	21,438,986.00	2,000.00	-	579,167,118.82	57,381,999.00	11,422,451.30	1,997,503.00	66,806,947.30	477,393,457.70	
4	Roads & Bridges	2%	-	-	-	-	-	-	-	-	-	-	-	
5	Tube wells & Water Supply	2%	1,996,787.67	78,977.50	-	-	-	2,075,765.17	768,629.00	65,840.00	634,063.00	200,406.00	1,875,359.17	
6	Sewerage & Drainage	2%	280,526.00	-	-	-	-	280,526.00	131,847.00	5,611.00	137,458.00	143,068.00	148,679.00	
7	Electrical Installation and Equipments	5%	4,721,894.03	209,829.00	484,143.00	484,143.00	-	6,558,009.03	1,312,495.00	155,338.50	178,314.90	1,289,518.60	3,409,399.03	
8	Plant & Machinery	5%	14,235,973.21	388,873.00	762,094.00	823,050.00	-	14,543,890.21	6,187,547.75	360,869.00	824,949.80	5,723,466.95	8,048,425.46	
9	Office Equipment	8%	5,457,803.65	1,156,083.79	-	28,816.00	-	6,585,071.44	2,102,267.62	376,641.35	552,797.23	1,926,111.74	3,365,536.03	
10	Audio Visual Equipment	8%	103,611.81	-	-	-	-	103,611.81	35,691.00	19,159.00	7,226.69	47,623.31	55,988.50	
11	Furniture,Fixures & Fittings	8%	2,827,687.24	273,748.00	27,521.00	41,761.00	-	3,087,195.24	1,168,860.00	264,116.64	7,735.00	1,425,241.64	1,658,827.24	
12	Scientific & Laboratory Equipment	8%	21,196.00	-	-	-	-	21,196.00	11,792.00	5,903.00	3,505.00	14,190.00	7,006.00	
13	Vehicles	10%	4,776,043.46	-	-	-	-	4,776,043.46	2,605,510.50	496,577.46	17,043.00	3,085,044.96	1,899,093.00	
14	Lib Books & Scientific Journals	10%	-	-	-	-	-	-	-	-	-	-	-	
15	Computers & Peripherals	20%	1,009,485.46	90,263.00	-	-	-	1,099,748.46	773,542.00	117,660.60	181,557.53	709,645.07	390,103.39	
16	Small Value Assets	100%	-	-	-	-	-	-	-	-	-	-	-	
17	Other : Fixed Assets Scrap	100%	1,012,219.00	-	1,365,644.00	-	-	2,377,863.00	-	-	-	-	2,377,863.00	
	<b>INTANGIBLE ASSETS</b>													
18	Computer Software	40%	-	-	-	-	-	-	-	-	-	-	-	
19	E Journals	40%	-	-	-	-	-	-	-	-	-	-	-	
20	Patents & Copyrights	9 Years	-	-	-	-	-	-	-	-	-	-	-	
(iii)	<b>CAPITAL WORK-IN-PROGRESS</b>													
21	CapitalWorkInProgress	0%	22,653,493.62	73,099.50	104,981.00	-	22,758,474.62	73,099.50	-	-	-	-	73,099.50	
	<b>Total</b>		<b>593,872,177.85</b>	<b>25,413,644.91</b>	<b>25,809,655.00</b>	<b>1,379,770.00</b>	<b>22,758,474.62</b>	<b>620,957,233.14</b>	<b>72,480,180.87</b>	<b>13,290,167.85</b>	<b>4,404,695.15</b>	<b>81,365,653.57</b>	<b>539,591,579.07</b>	
													<b>521,391,996.48</b>	

Date: 04.08.2017  
Place: Auroville

AS PER OUR REPORT OF EVEN DATE  
For SANGARANARAYANANE & CO

Chartered Accountants  
Firm Regn. No: 013375S



*Mohan Verghese*  
Mohan Verghese Chunchath  
(Secretary)

*P.R. Srinivasamurthy*  
P. R. Srinivasamurthy  
(Under Secretary)

(S. SANGARANARAYANANE)  
Partner  
Membership No. 23375

**AUROVILLE FOUNDATION**  
Auroville Foundation Bhavan  
Auroville-605 101, Tamilnadu

**FOUNDATION SECRETARIAT - AUROVILLE PROJECT & SERVICES**  
**FIXED ASSETS - SCHEDULE**

Sl.No	Name of the Assets	Rate of Dep	Gross Block				Depreciation Block				Net Block		
			Op.Balance	Additions	Deductions	Transfer	CI. Balance	Dept. O/B	Depreciation	Deductions /Adjustment	Deprn. CI	Current Year 31.03.2017	Previous Year 31.03.2016
			1st half-year	2nd half-year									
(i)	<b>TANGIBLE ASSETS</b>												
1	Land	0%	348,251,155.48	-	-	-	-	-	-	374,469,900.48	-	-	348,251,155.48
2	Site Development	0%	-	-	-	-	-	-	-	-	-	-	-
3	Buildings	2%	474,945,417.91	4,031,141.70	883,955.75	9,454,261.00	782,238,744.26	28,867,023.82	16,983,103.24	758,024,491.46	24,214,252.80	446,078,394.09	
4	Roads & Bridges	2%	16,208,964.00	-	-	-	16,208,964.00	-	324,179.00	15,884,785.00	324,179.00	16,208,964.00	
5	Tupe wells & Water Supply	2%	13,379,605.05	435,098.00	-	5,293.00	13,889,671.05	735,283.82	491,641.18	13,384,380.33	505,290.72	12,644,321.23	
6	Sewerage & Drainage	2%	-	69,675.00	-	-	-	-	-	-	-	-	-
7	Electrical Installation and Equipment	5%	14,190,161.26	964,006.00	511,965.06	36,628.00	15,825,225.20	1,590,487.13	672,099.81	13,941,125.47	1,884,099.73	12,599,674.13	
8	Plant & Machinery	5%	18,047,852.10	1,689,382.00	498,775.56	(363,856.00)	21,310,896.95	10,201,005.65	5,011,470.61	15,121,214.62	6,189,682.33	7,846,846.45	
9	Office Equipment	8%	15,786,687.78	586,641.00	223,250.00	52,316.00	17,146,614.78	835,093.50	1,236,385.01	1,869,215.07	1,869,215.07	14,951,594.28	
10	Audio Visual Equipment	8%	884,372.94	377,798.00	-	9,632.00	1,271,802.94	59,093.87	98,360.22	1,110,914.85	160,888.09	825,279.07	
11	Furniture,Fixures & Fittings	8%	11,180,686.53	1,186,293.00	1,167,162.53	176,961.00	14,307,286.00	2,576,349.02	1,253,117.71	10,836,342.23	3,470,943.77	8,604,337.51	
12	Scientific & Laboratory Equipment	8%	-	96,000.00	-	-	96,000.00	-	7,680.00	86,320.00	-	-	
13	Vehicles	10%	6,009,693.75	140,025.00	804,531.54	212,628.00	7,163,576.21	1,648,734.84	729,248.55	5,135,436.97	2,028,142.24	4,359,968.91	
14	Lib Books & Scientific Journals	10%	2,192.00	-	-	-	99,749.82	-	9,975.00	89,774.82	-	-	
15	Computers & Peripherals	20%	8,278,003.52	389,010.00	363,409.00	204,678.00	10,971,036.52	2,348,629.48	539,128.73	7,070,727.55	3,900,308.97	5,929,374.04	
16	Small Value Assets	100%	493,188.25	20,230.00	104,040.25	-	415,317.00	463,609.43	46,747.82	9,000.00	406,317.00	-	
17	Other : Fixed Assets Scrap		-	-	-	-	-	-	-	-	-	-	
(ii)	<b>INTANGIBLE ASSETS</b>												
18	Computer Software	40%	-	-	-	-	-	-	-	-	-	-	
19	E Journals	40%	-	-	-	-	-	-	-	-	-	-	
20	Patents & Copyrights	9 Years	-	-	-	-	-	-	-	-	-	-	
(iii)	<b>CAPITAL WORK-IN-PROGRESS</b>												
21	CapitalWorkinProgress	0%	596,566,739.63	13,076,979.50	33,012,579.00	264,931,915.18	607,916,525.13	-	-	607,916,525.13	-	-	
	<b>Total</b>		<b>1,524,224,720.20</b>	<b>48,737,551.20</b>	<b>602,354,372.81</b>	<b>274,720,456.18</b>	<b>1,883,331,313.34</b>	<b>49,326,310.56</b>	<b>20,354,341.53</b>	<b>24,709,677.37</b>	<b>44,970,974.72</b>	<b>1,838,360,338.62</b>	<b>1,474,898,409.64</b>

Date: 04.08.2017  
Place: Auroville

AS PER OUR REPORT OF EVEN DATE  
For SANGARANARAYANANE & CO



*Mohan Verghese*  
Mohan Verghese Chumkath  
(Secretary)

*P.R. Srinivasamurthy*  
P.R. Srinivasamurthy  
(Under Secretary)

Chartered Accountants  
Firm Regn. No. 013375S  
*S. Sangaranarayana*  
(S. SANGARANARAYANANE)  
Partner  
Membership No. 23375



**AUROVILLE FOUNDATION**  
Auroville Foundation Bhavan  
Auroville-605 101, Tamilnadu

**FINANCE ACTIVITIES**  
**FIXED ASSETS - SCHEDULE**

Sl.No	Name of the Assets	Rate of Dep	Gross Block				Depreciation Block				Net Block			
			Op.Balance	Additions		Deductions	Transfer	Cl. Balance	Deprn .O/B	Depreciation	Deductions /Adjustment	Deprn .CI	Current Year 31.03.2016	Previous Year 31.03.2015
				1st half-year	2nd half-year									
(i)	<b>TANGIBLE ASSETS</b>													
1	Land	0%	-	-	-	-	-	-	-	-	-	-	-	
2	Site Development	0%	-	-	-	-	-	-	-	-	-	-	-	
3	Buildings	2%	-	-	-	-	-	-	-	-	-	-	-	
4	Roads & Bridges	2%	-	-	-	-	-	-	-	-	-	-	-	
5	Tupe wells & Water Supply	2%	-	-	-	-	-	-	-	-	-	-	-	
6	Sewerage & Drainage	2%	-	-	-	-	-	-	-	-	-	-	-	
7	Electrical Installation and Equipmen	5%	-	-	-	-	-	-	-	-	-	-	-	
8	Plant & Machinery	5%	-	-	-	-	-	-	-	-	-	-	-	
9	Office Equipment	8%	-	-	-	-	-	-	-	-	-	-	-	
10	Audio Visual Equipment	8%	-	-	-	-	-	-	-	-	-	-	-	
11	Furniture, Fixures & Fittings	8%	-	-	-	-	-	-	-	-	-	-	-	
12	Scientific & Laboratory Equipmen	8%	-	-	-	-	-	-	-	-	-	-	-	
13	Vehicles	10%	-	-	-	-	-	-	-	-	-	-	-	
14	Lib Books & Scientific Journals	10%	-	-	-	-	-	-	-	-	-	-	-	
15	Computers & Peripherals	20%	-	-	-	-	-	-	-	-	-	-	-	
16	Small Value Assets	100%	-	-	-	-	-	-	-	-	-	-	-	
17	Other : Fixed Assets Scrap		-	-	-	-	-	-	-	-	-	-	-	
(ii)	<b>INTANGIBLE ASSETS</b>													
	Computer Software		-	-	-	-	-	-	-	-	-	-	-	
	E Journals		-	-	-	-	-	-	-	-	-	-	-	
	Patents & Copyrights		-	-	-	-	-	-	-	-	-	-	-	
(iii)	<b>CAPITAL WORK-IN-PROGRESS</b>													
20	CapitalWorkinProgress	0%	-	-	-	-	-	-	-	-	-	-	-	
	<b>Total</b>		-	-	-	-	-	-	-	-	-	-	-	


Date: 04.08.2017  
Place: Auroville

  
P.R. Srinivasamurthy  
(Under Secretary)

AS PER OUR REPORT OF EVEN DATE  
For SANGARANARAYANANE & CO

Chartered Accountants  
Firm Regn. No: 013375S



  
Mohan Verghese Chundkath  
(Secretary)

(S. SANGARANARAYANANE;  
Partner  
Membership No. 23375

**AUROVILLE FOUNDATION**  
Auroville Foundation Bhavan  
Auroville-605 101, Tamilnadu

**FURTHERANCE ACTIVITIES  
FIXED ASSETS - SCHEDULE**

Sl.No	Name of the Assets	Rate of Dep	Gross Block				Depreciation Block				Net Block			
			Op.Balance	Additions		Deductions	Transfer	Cl. Balance	Depn. O/B	Depreciation	Deductions /Adjustment	Depn. CI	Current Year 31.03.2017	Previous Year 31.03.2016
				1st half-year	2nd half-year									
(i)	<b>TANGIBLE ASSETS</b>													
1	Land	0%	17,863,369.10	1,037,489.00	-	943.00	63,837.06	18,836,078.04	331,534.00	376,070.00	-	707,604.00	18,128,474.04	17,531,835.10
2	Site Development	0%	1,005,537.00	-	-	-	-	1,005,537.00	-	20,111.00	-	20,111.00	985,426.00	1,005,537.00
3	Buildings	2%	174,476,486.57	9,065,533.60	358,577.00	2,345,513.80	47,182.00	181,507,903.37	39,491,427.18	3,648,772.26	13,526,284.56	29,613,914.88	151,893,988.49	134,985,061.39
4	Roads & Bridges	2%	-	-	-	-	-	-	-	-	-	-	-	-
5	Tupe wells & Water Supply	2%	365,124.01	48,870.00	-	58,277.01	-	365,717.00	1,971.00	7,076.00	-	9,047.00	344,670.00	363,153.01
6	Sewerage & Drainage	2%	-	-	-	-	-	-	-	-	-	-	-	-
7	Electrical Installation and Equipment	5%	14,699,947.52	2,576,302.50	535,854.00	331,279.12	46,811.20	17,434,013.70	2,714,296.09	882,864.65	346,349.09	3,250,811.66	14,183,202.04	11,985,651.43
8	Plant & Machinery	5%	87,467,238.95	3,825,380.00	1,219,519.00	518,097.45	(12,977.00)	92,007,017.50	15,207,304.52	4,649,065.10	2,476,880.86	17,379,488.76	74,627,528.74	72,259,934.43
9	Office Equipment	8%	37,496,060.92	1,694,942.00	1,178,789.00	810,275.73	44,779.58	39,514,736.61	18,465,313.81	2,339,566.62	863,518.75	19,941,361.68	19,573,374.93	19,030,747.11
10	Audio Visual Equipment	8%	4,551,102.99	787,512.41	114,563.00	12,485.00	-	5,440,693.40	1,281,370.58	421,810.78	23,568.00	1,679,613.36	3,761,080.04	3,269,732.41
11	Furniture,Fixures & Fittings	8%	27,996,784.38	2,432,235.00	502,386.00	197,191.71	5,110.58	30,729,103.09	7,881,589.76	2,491,464.54	345,535.66	10,027,518.64	20,701,584.45	20,115,194.62
12	Scientific & Laboratory Equipment	8%	221,171.85	-	-	-	-	221,171.85	113,526.00	11,426.55	-	124,952.55	96,219.30	107,645.85
13	Vehicles	10%	12,157,490.90	1,960,223.00	1,055,581.00	466,581.00	1,073,293.80	13,633,420.10	3,449,510.79	1,398,856.75	667,770.39	4,180,597.15	9,452,822.95	8,707,980.11
14	Lib Books & Scientific Journals	10%	421,943.48	-	-	-	-	421,943.48	244,041.00	42,193.60	-	286,234.60	135,708.88	177,902.48
15	Computers & Peripherals	20%	11,159,444.38	4,075,222.87	862,769.00	48,446.82	22,485.60	16,026,503.83	3,267,425.60	3,025,678.08	245,961.00	6,048,142.68	9,978,361.15	7,882,018.78
16	Small Value Assets	100%	-	23,987.00	-	-	-	26,637.00	-	26,637.00	-	-	-	-
17	Other : Fixed Assets Scrap		-	-	-	-	-	-	-	-	-	-	-	-
(ii)	<b>INTANGIBLE ASSETS</b>													
	Computer Software	40%	740,768.13	262,554.90	229,831.15	9,952.00	-	1,223,202.18	375,140.05	386,354.00	160,581.05	600,913.00	622,289.18	365,628.08
	E Journals	40%	-	-	-	-	-	-	-	-	-	-	-	-
	Patents & Copyrights	9 Years	898,934.00	-	-	-	-	898,934.00	363,386.00	99,881.44	-	463,267.44	435,666.56	535,548.00
(iii)	<b>CAPITAL WORK-IN-PROGRESS</b>													
20	Capital WorkInProgress	0%	60,605,577.96	13,991,224.10	-	2,793,600.00	166,879.95	71,636,322.11	213,923.00	-	-	213,923.00	71,422,399.11	60,391,654.96
	<b>Total</b>		<b>452,126,984.14</b>	<b>41,779,476.38</b>	<b>6,060,519.15</b>	<b>7,592,642.64</b>	<b>1,457,402.77</b>	<b>490,916,934.26</b>	<b>93,401,759.38</b>	<b>19,828,828.37</b>	<b>18,656,449.36</b>	<b>94,574,138.40</b>	<b>396,342,795.86</b>	<b>358,725,224.76</b>

Date: 04.08.2017  
Place: Auroville

AS PER OUR REPORT OF EVEN DATE  
For SANGARANARAYANANE & CO



*Mohan Verghese*  
Mohan Verghese Chumkath  
(Secretary)

*P.R. Srinivasamurthy*

P.R.Srinivasamurthy  
(Under Secretary)

Chartered Accountants  
Firm Regn. No: 013375S  
*S. Sangaranarayane*  
(S.SANGARANARAYANANE)  
Partner

Membership No. 23375

**AUROVILLE FOUNDATION**  
Auroville Foundation Bhavan  
Auroville-605 101, Tamilnadu

**YEAR ENDED 31.03.2017**  
**Corpus / Capital Fund Account**

SI No.	TRUSTS / ACTIVITIES	OPENING CAPITAL	SURPLUS/DEFICIT	TOTAL	ADD/(DEDUCT)	CLOSING CAPITAL
I	EDUCATION RESEARCH & HRD:					
A	1. SRI AUROBINDO INTERNATIONAL INSTITUTE OF EDUCATIONAL RESEARCH	10,074,554.50	4,638,254.24	14,712,808.74	-	14,712,808.74
B	2. SRI AUROBINDO INTERNATIONAL INSTITUTE OF EDUCATIONAL RESEARCH GRANT IN AID	68,169,628.69	1,471,730.31	69,641,359.00	(50,908,742.88)	18,732,616.12
B	AUROVILLE CHILD DEVELOPMENT NEW CREATION SOCIAL RESEARCH CENTRE	7,011,817.04	(337,210.32)	6,674,606.72	0.01	6,674,606.73
C	NEW ERA SECONDARY SCHOOL TRUST	6,481,810.09	(1,118,226.53)	5,363,583.56	(35,559.00)	5,328,024.56
D	PALAYAM SCHOOL TRUST	17,750,509.80	3,727,075.48	21,477,585.28	-	21,477,585.28
E	UDAVI SCHOOL TRUST	9,231,508.59	1,275,698.68	10,507,207.27	2,074,546.00	12,581,753.27
II	ENVIRONMENT RESEARCH & VILLAGE ACTION:					
A	AUROMITRA TRUST	17,680,924.22	10,244,948.29	27,925,872.51	(2,301.30)	27,923,571.21
B	AUROVILLE VILLAGE ACTION TRUST	53,378,955.01	(2,451,393.42)	50,927,561.59	-	50,927,561.59
C	SANGAMAM MODEL VILLAGE	-	154,582.56	154,582.56	(0.00)	154,582.56
III	SCIENCE & TECHNOLOGY RESEARCH:					
A	AUROVILLE CENTRE FOR SCIENTIFIC RESEARCH TRUST	30,275,813.77	(1,150,685.10)	29,125,128.67	825,467.89	29,950,596.56
B	HEALTH AND HEALING TRUST	69,816,799.05	946,691.58	70,763,490.63	1,519,006.00	72,282,496.63
C	MATRIMANDIR	298,640,845.25	(17,253,885.12)	281,386,960.13	225,735,575.68	507,122,535.81

**AUROVILLE FOUNDATION**  
Auroville Foundation Bhavan  
Auroville-605 101, Tamilnadu

**YEAR ENDED 31.03.2017**  
**Corpus / Capital Fund Account**

SI No.	TRUSTS / ACTIVITIES	OPENING CAPITAL	SURPLUS/DEFICIT	TOTAL	ADD/(DEDUCT)	CLOSING CAPITAL
IV	<b>AUROVILLE PROJECT &amp; SERVICES:</b>					
A	AUROVILLE FOUNDATION-SECRETARIAT	13,312,050.09	717,107.97	14,029,158.06	-	14,029,158.06
B	AUROVILLE LAND	365,294,725.66	39,860,013.80	405,154,739.46	-	405,154,739.46
C	AUROVILLE PROJECT	63,010,216.61	5,341,394.72	68,351,611.33	-	68,351,611.33
D	AUROVILLE SERVICE TRUST	76,092,411.24	(1,488,513.92)	74,603,897.32	(218,861.30)	74,385,036.02
E	FREE FLOW TRUST	141,979,936.74	13,710,950.77	155,690,887.51	21,780,659.27	177,471,546.78
F	GUEST HOUSE TRUST	31,877,825.19	11,114,388.90	42,992,214.09	(1,783,610.13)	41,208,603.96
G	HERS	1,737,269.58		1,737,269.58	(1,737,269.58)	
H	HOUSING DEVELOPMENT	780,489,068.46	130,239,756.39	910,728,824.85	-	910,728,824.85
I	NANDINI	2,042,478.59	86,704.62	2,129,183.21	-	2,129,183.21
J	PAVILION OF TIBETAN CULTURE	2,884,313.00	90,150.91	2,974,463.91	-	2,974,463.91
K	SMALL STEPS	1,540,009.03	(91,938.43)	1,448,070.60	-	1,448,070.60
L	SOLAR KITCHEN	4,284,929.57	755,797.07	5,040,726.64	569,278.40	5,610,005.04
M	TSUNAMIKA	53,680.81	573,502.00	627,182.81	-	627,182.81
N	BHART NIVAS TRUST	21,255,480.00	14,954,862.55	36,210,342.55	2,822,207.00	39,032,549.55
O	MARTUVAM HEALING TRUST	2,381,761.68	(86,212.00)	2,295,549.68	-	2,295,549.68

**AUROVILLE FOUNDATION**

Auroville Foundation Bhavan  
Auroville-605 101, Tamilnadu

**YEAR ENDED 31.03.2017**  
**Corpus / Capital Fund Account**

SI No.	TRUSTS / ACTIVITIES	OPENING CAPITAL	SURPLUS/DEFICIT	TOTAL	ADD/(DEDUCT)	CLOSING CAPITAL
V	<b>FINANCE ACTIVITIES:</b>					
A	AUROVILLE MAINTENANCE	23,888,549.64	(828,738.10)	23,059,811.54	-	23,059,811.54
B	AUROVILLE UNITY FUND	46,670,695.35	-	46,670,695.35	9,496,133.00	56,166,828.35
VI	<b>FURTHERANCE ACTIVITIES:</b>					
A	ABC TRUST	48,895,181.84	12,123,993.20	61,019,175.04	210,945.43	61,230,120.47
B	ADPS TRUST	32,514,230.24	495,498.07	33,009,728.31	4,539,466.01	37,549,194.32
C	ALTECS TRUST	43,962,930.85	8,798,174.25	52,761,105.10	-	52,761,105.10
D	ANKUR TRUST	8,706,273.68	114,514.95	8,820,788.63	2,413,555.00	11,234,343.63
E	ARAVINDA TRUST	255,757,006.24	15,569,031.29	271,326,037.53	63,596,918.87	334,922,956.40
F	ARTISANA TRUST	44,191,598.34	5,028,630.78	49,220,229.12	(1,449,991.59)	47,770,237.53
G	AUROMICS TRUST	30,025,100.18	(1,412,012.22)	28,613,087.96	-	28,613,087.96
H	AUROMODE TRUST	21,449,488.84	993,619.17	22,443,108.01	-	22,443,108.01
I	AUORE TRUST	13,557,786.98	471,164.80	14,028,951.78	-	14,028,951.78
J	AUROSARIAN TRUST	5,416,180.64	(394,268.47)	5,021,912.17	1,863,955.49	6,885,867.66
K	AUROVILLE EXPORTS TRUST	(8,233,578.79)	5,221,538.73	(3,012,040.06)	0.00	(3,012,040.06)
L	DISCOVERY TRUST	1,644,647.56	86,715.05	1,731,362.61	(1.00)	1,731,361.61
M	FILAURE TRUST	4,327,060.54	(603,772.52)	3,723,288.02	-	3,723,288.02
N	INSIDE INDIA	12,981,269.72	1,430,811.91	14,412,081.63	(4,500,000.00)	9,912,081.63

**AUROVILLE FOUNDATION**  
Auroville Foundation Bhavan  
Auroville-605 101, Tamilnadu

**YEAR ENDED 31.03.2017**  
**Corpus / Capital Fund Account**

Sl No.	TRUSTS / ACTIVITIES	OPENING CAPITAL	SURPLUS/DEFICIT	TOTAL	ADD/(DEDUCT)	CLOSING CAPITAL
O	KALKI TRUST	2,275,125.30	53,494.40	2,328,619.70	1,056,415.00	3,385,034.70
P	KATTIDA KALAI TRUST	35,481,526.96	19,145,566.06	54,627,093.02	1,553,922.44	56,181,015.46
Q	MEREVILLE TRUST	12,442,079.02	1,333,441.52	13,775,520.54	(1,500,000.00)	12,275,520.54
R	NEW ENGINEERING TRUST	3,905,299.21	(864,928.00)	3,040,371.21	(45,930.00)	2,994,441.21
S	SWAGATAM TRUST	21,120,598.14	11,389,355.75	32,509,953.89	762,837.54	33,272,791.43
T	TOUJOURS MIEUX TRUST	30,979,260.87	2,538,767.49	33,518,028.36	(3,696,133.00)	29,821,895.36
U	ALL POUR TOUS TRUST	8,704,987.11	(8,146,392.75)	558,594.36	7,359,546.00	7,918,140.36
V	TEAM TRUST	40,609,497.76	23,982,627.15	64,592,124.91	-	64,592,124.91
W	GNP TRUST	3,467,316.80	175,622.42	3,642,939.22	-	3,642,939.22
	<b>TOTAL</b>	<b>2,841,489,435.28</b>	<b>312,628,000.93</b>	<b>3,154,117,436.21</b>	<b>282,302,035.25</b>	<b>3,436,419,471.46</b>

Sl.No.	Trusts and its Units	Activities
<b>I</b>	<b>EDUCATION RESEARCH &amp; HRD.,</b>	
<b>1</b>	<b>SAIHER</b> 1.1 SAIHER Main 1.2 SAIHER Foreign Contribution A/c 1.3 SAIHER Social Service Research A/c 1.4 SAIHER Govt. of India Grant - In - Aid A/c	Education & HRD
<b>2</b>	Udavi School Trust	Education & HRD
<b>3</b>	New Era Secondary School Trust	Education & HRD
<b>4</b>	Palayam School Trust	Education & HRD
<b>5</b>	Auroville Child Development	Education & HRD
<b>II</b>	<b>ENVIRONMENT RESEARCH &amp; VILLAGE ACTION</b>	
<b>6</b>	<b>Auromitra Trust</b> 6.1 Auromitra - Main 6.2 Palmyra 6.3 Environmental Monitoring Service 6.4 Pitchandikulam Forest Project 6.5 AV Botanical Services 6.6 Aranya 6.7 Atmasanga Environment Alliance	Environment & village Action
<b>7</b>	<b>Auroville Village Action Trust</b> 7.1 Auroville Village Action Group 7.2 Auroville Industrial School 7.3 Mohanam 7.4 Thamarai 7.5 Deepam 7.6 Auroville Health Service 7.7 Sadhana Forest 7.8 Social Entrepreneurship Associates 7.9 Integral Rural Development	Environment & village Action
<b>8</b>	<b>Sangamam Trust</b> 8.1 Sangamam Model Village	Environment & village Action
<b>III</b>	<b>SCIENCE &amp; TECHNOLOGY RESEARCH</b>	
<b>9</b>	<b>Auroville Centre for Scientific Research Trust</b> 9.1 CSR Main 9.2 Auroville Water Harvest 9.3 Auroville Building Centre 9.4 Water & Sanitation 9.5 Social Research Centre 9.6 Auroville Design Consultancy	Science & Technology
<b>10</b>	<b>Health &amp; Healing Trust</b> 10.1 Auroville Health Centre 10.2 Quiet Healing Centre 10.3 Adcerra 10.4 Auroville Dental Centre 10.5 Integral Health Service 10.6 Auroville Dental Laboratory	Science & Technology
<b>11</b>	<b>Matrimandir</b>	Science & Technology

IV	AUROVILLE SERVICES / PROJECTS		
12		<b>Auroville Services - Others</b> 12.1 Solar Kitchen 12.2 Nandini 12.3 Upasana Design Studio - Projects a. Tsunamika b. Small Steps 12.4 Pavilion of Tibetan Culture	Auroville Projects & Services
13		<b>Housing Development Services</b>	Auroville Projects & Services
14		<b>Auroville Foundation - Secretariat</b> 14.1 Non Plan 14.2 Plan 14.3 Secretary 's Office	Auroville Projects & Services
15		<b>Auroville Projects</b> 15.1 Administration 15.2 Auroville Projects	Auroville Projects & Services
16		<b>Auroville Land Board</b>	Environment & village Action
17		<b>Auroville Service Trust</b> 17.1 Auroville Electrical Service 17.2 ACUR Management 17.3 Auroville Telephone Service 17.4 Auroville Gas Service 17.5 Auroville Carpentry Service 17.6 Auroville Road Service 17.7 Mukti Accounting 17.8 Eco Service 17.9 Auroville Water Service 17.10 Sumark Construction 17.11 Visitor's Centre 17.12 Sidanta 17.13 PT Purchaseing Services 17.14 Auroville Design Services 17.15 Small Employees Welfare Administration 17.16 Auroville International Programmes 17.17 Auro Nirmatha 17.18 L'avenir D'Auroville 17.19 Auroville,Art Service 17.20 Auroville Straw 17.21 Auroville Water Maintenance 17.22 Auroville Architect Service 17.23 Visitors Centre Parking 17.24 Auroville Security Service 17.25 Service Trust - Main 17.26 Auro Orchard	Auroville Projects & Services
18		<b>Free Flow Trust</b> 18.1 Free Flow - Main 18.2 Café Le Morgan 18.3 La Ferme Cheese 18.4 Naturelement 18.5 Coffee Ideas 18.6 Auroannam	Auroville Projects & Services



	18.7	Aurospirul	
	18.8	Kottakarai Organic Food Production Unit	
	18.9	Le Gourmet de Bakery	
	18.10	Aurosoya	
	18.11	Sciro Pizza	
	18.12	Farm Fresh	
	18.13	CATAMI	
	18.14	The Right Path Caf�	
	18.15	La Terrace - Auroville	
	18.16	Kofpu	
	18.17	New School Craft	
<b>19</b>		<b>Guest House Trust</b>	<b>Auroville Projects &amp; Services</b>
	19.1	Guest House - Trust-Main	
	19.2	Afsanah Guest House	
	19.3	Aspiration Guest House	
	19.4	Atithi Griha Guest House	
	19.5	Celebration Guest House	
	19.6	Center Guest House	
	19.7	Joy Guest House	
	19.8	Gaia's Garden Guest House	
	19.9	New Creation Guest House	
	19.10	Samasti Guest House	
	19.11	Sharanga Guest House	
	19.12	Verite Guest House	
	19.13	Needam Guest House	
	19.14	Repos Beach Guest House	
	19.15	Bodkhang Guest House (Tibetan)	
	19.16	Swagatham Guest House	
	19.17	Isai Ambalam Guest House	
	19.18	Creativity Guest House	
	19.19	Samarpanam Guest House	
	19.20	Exploration Guest House	
	19.21	Abundance Guest House	
<b>20</b>		<b>Bharat Nivas Trust</b>	<b>Auroville Projects &amp; Services</b>
<b>21</b>		<b>Martuvam Healing Forest</b>	
<b>V</b>		<b>AUROVILLE FINANCE ACTIVITIES</b>	
<b>22</b>		<b>Auroville Maintenance</b>	<b>Finance Activities</b>
	22.1	Auroville Maintenance	
	22.2	Auroville Forex - Foreign Exchange	
<b>23</b>		<b>Auroville Unity Fund</b>	<b>Finance Activities</b>
	23.1	Auroville Unity Fund Indian	
	23.2	Auroville Unity Fund Scientific Research	
	23.3	Auroville Unity Fund Social Science Research	
	23.4	Auroville Unity Fund Foreign Contribution	
<b>VI</b>		<b>AUROVILLE FURTHERANCE ACTIVITIES</b>	
<b>24</b>		<b>ABC Trust</b>	<b>Furtherance Activities</b>
	24.1	ABC - Main	
	24.2	Auroville Board of Commerce	
	24.3	Aladin	
	24.4	Auro Hi-tech	
	24.5	Auro Kriya	
	24.6	Auroville Transport Service	
	24.7	Avitra	
	24.8	Auro Cabs	

	24.9	Ganesh Bakery a. Ganesh Bakery b. Maha Transport Service	
	24.10	Happy Foods a. Happy Food Market b. Happy Food Restaurant	
	24.11	Information Service	
	24.12	Linea a. Linea b. Linea Dental	
	24.13	Mandala Pottery	
	24.14	Mia	
	24.15	Holistic	
	24.16	New creation Corner	
	24.17	Nymphea Creations	
	24.18	Plastic Seasons	
	24.19	Roma's Kitchen	
	24.20	Sunshine Music	
	24.21	Tanto	
	24.22	Upasana Design studio	
	24.23	Janaki	
	24.24	Janaki Pondy	
	24.25	Prakrit	
	24.26	Square Dot	
	24.27	Well Studio Cafe	
	24.28	Vijayasri Consultancy	
25		<b>ADPS Trust</b>	Furtherance Activities
	25.1	ADPS Trust Main	
	25.2	Prisma	
	25.3	Auronet Connect a. Blue Light Browsing Centre b. Digital Insight	
	25.4	Cadd Studio a. Aqua Engineers	
	25.5	Auroville on Line Store	
	25.6	Mira Computers	
	25.7	Cynergy	
	25.8	Light Fish	
26		<b>Altecs Trust</b>	Furtherance Activities
	26.1	Altecs Main	
	26.2	Aurorachana	
	26.3	Penta Service	
	26.4	Sunlit Future	
27		<b>Ankur Trust</b>	Furtherance Activities
	27.1	Ankur Main	
	27.2	Lumiere	
	27.3	Shradhanjali	
28		<b>Aravinda Trust</b>	Furtherance Activities
	28.1	Maroma	
29		<b>Artisana Trust</b>	Furtherance Activities
	29.1	Artisana Trust Main	
	29.2	Auroline-1	
	29.3	Auroline-2	
	29.4	AV Paper	
	29.5	AV Printer	
	29.6	AV Press Publisher	
	29.7	AV Press	
	29.8	Ganesh Beads	
	29.9	Joy Post Card	
	29.10	La Maison	



	29.11	La Boutique D'Av , Pondicherry	
	29.12	Magica	
	29.13	Radiance	
	29.14	New Creation Fraternity Crafts	
	29.15	Mantra	
	29.16	The Colours of Nature	
	29.17	La Boutique D'Av , Information Centre	
	29.18	Pharmacy of Health Centre	
	29.19	Sound Wizard	
	29.20	Capability landscape	
	29.21	Papyrus	
	29.22	Flame	
	29.23	Memories of the Future of Light	
	29.24	Auroville Food Activities	
	29.25	Pottery Sipapu	
<b>30</b>		<b>Auromics Trust</b>	Furtherance Activities
	30.1	Auromics Trust Main Auromics Main - Sweater Division	
	30.2	Avision	
	30.3	Amano	
<b>31</b>		<b>Auromode Trust</b>	Furtherance Activities
	31.1	Auromode Trust	
	31.2	To be Two	
<b>32</b>		<b>Aurore Trust</b>	Furtherance Activities
	32.2	Aurore Project & Services	
	32.3	Aurore Systems, Auroville	
	32.4	Aurore Systems, Pondicherry	
	32.5	Eutecne	
<b>33</b>		<b>Auosarjan Trust</b>	Furtherance Activities
	33.1	Auosarjan Trust Main	
	33.2	Gecko	
	33.3	Eco -Pro	
<b>34</b>		<b>Auroville Exports Trust</b>	Furtherance Activities
	34.1	Auroville Export Main	
	34.2	Imagination	
	34.3	Auroville Wind Systems	
	34.4	Well Papers	
	34.5	Eco Femme	
	34.6	Toy Carpentry "Bommaiur"	
	34.7	Aqua dyn	
	34.8	Kallialaya Surf School	
<b>35</b>		<b>Discovery Trust</b>	Furtherance Activities
	35.1	Discovery	
	35.2	Discovery - Guest House	
	35.3	Deepam Candles	
<b>36</b>		<b>Filaure Trust</b>	Furtherance Activities
	36.1	Filaure Trust	
	36.2	EV Future	
	36.3	Santosham	
<b>37</b>		<b>Inside Trust</b>	Furtherance Activities
	37.1	Inside India	
	37.2	Joy Living Learning	
<b>38</b>		<b>Kalki Trust</b>	Furtherance Activities
		Kalki I, Mission Street , Pondicherry	
	38.2	Kalki II, Auroville	



39	<b>Kattidakalai Trust</b>	Furtherance Activities
	39.1 Auro Sunshine	
	39.2 AV Earth Institute & Earth Unit	
	39.3 Buildaur	
	39.4 Kattidakalai Trust - Main	
	39.5 Metamorphosis	
	39.6 New Dawn Carpentry	
	39.7 Omega	
	39.8 Path	
	39.9 Progress Landscape	
	39.10 Sagarmatha	
	39.11 Yatra Nova	
	39.12 Mahasaraswati Construction	
	39.13 Aurocreation Construction	
	39.14 Aurocreation Productions	
	39.15 Nala Builders	
	39.16 Auroville Activities	
	39.17 Auzolan	
	39.18 ISHTA	
	39.19 Painting Service	
	39.20 White Ant Studio	
	39.21 Pragati Constructions	
	39.22 Sumark Constructions	
	39.23 HERS	
40	<b>Mereville Trust</b>	Furtherance Activities
41	<b>New Engineering Trust</b>	Furtherance Activities
	41.1 New Engineering Main	
	41.2 Atmarati Architects	
	41.3 Swarat Consultants	
42	<b>Swagam Trust</b>	Furtherance Activities
	42.1 Swagam - Main	
	42.2 Aureate	
	42.3 Aurinoco Systems	
	42.4 Auroma	
	42.5 Auroville Consulting	
	42.6 Auroville Language Laboratory	
	42.7 Bon	
	42.8 Brahma Builders	
	42.9 Comfort Design	
	42.10 Aurganics	
	42.11 Ecoteco pools	
	42.12 Eye See	
	42.13 Freeland	
	42.14 Lively	
	42.15 Mystique	
	41.16 Om Taxi Service	
	41.17 Pitchandikulam Forest Consultancy	
	41.18 Abacus Accounting	
	41.19 Stone Age Handicrafts	
	41.20 Svaram	
	41.21 Tapasya Design Studio	
	41.22 Unity Transprot Service	
	41.23 Vanaville	
	41.24 Vijnana	
	41.25 Italin Food	
43	<b>Toujour Mieux Trust</b>	Furtherance Activities
	43.1 Toujours Mieux Main	
	Aureka	



44	44.1	<b>For All Pourtous Trust</b> Varuna AVE	Furtherance Activities
	44.2		
45		<b>Team Trust</b>	Furtherance Activities
	45.1	Auroville Energy Products	
	45.2	Glimpse	
	45.3	Miniature	
	45.4	Mira Boutique	
	45.5	Rangoli	
	45.6	Earth & Us	
	45.7	Conscious Living	
45.8	Auro Small Sacle Activities		
46		<b>GNP Trust</b>	Furtherance Activities
	46.1	Naturally Auroville	
	46.2	Papui & Somethingelse	



## **Separate Audit Report of the Comptroller & Auditor General of India on the Accounts of Auroville Foundation, Auroville for the year ended 31 March 2017.**

We have audited the attached Balance sheet of Auroville Foundation, Auroville as on 31 March 2017, Income & Expenditure Account and Receipts and Payments Account for the year ended on that date under section 19(2) of the Comptroller & Auditor General's (Duties, Powers & Conditions of Service) Act, 1971 and Section 26(2) of the Auroville Foundation Act, 1988. These financial statements include the accounts of 36 Trusts of Auroville Foundation. These financial statements are the responsibility of the Foundation's Management. Our responsibility is to express an opinion on these financial statements based on our audit.

2. This Separate Audit Report contains the comments of the Comptroller & Auditor General of India (CAG) on the accounting treatment only with regard to classification, conformity with the best accounting practices, accounting standards, disclosure norms, etc. Audit observations on financial transactions with regard to compliance with the Law, Rules & Regulations (Propriety and Regularity) and efficiency-cum performance aspects, etc., if any, are reported through Inspection Report/ CAG's Audit Reports separately.

3. We have conducted our audit in accordance with auditing standards generally accepted in India. These standards require that we plan and perform the audit to obtain reasonable assurance about whether the financial statements are free from material mis-statements. An audit includes examining, on a test basis, evidences supporting the amounts and disclosure in the financial statement. An audit also includes assessing the accounting principles used and significant estimates made by management, as well as evaluating the overall presentation of financial statements. We believe that our audit provides a reasonable basis for our opinion.

4. Based on our audit, we report that:

i We have obtained all the information and explanations, which to the best of our knowledge and belief were necessary for the purpose of our audit.

ii The Balance Sheet, Income & Expenditure Account and Receipts and Payments Account dealt with by this report have been drawn up in the format approved by the Ministry of Human Resource Development except that with regard to audit comments included in Paras C & E(4) of this report.

iii In our opinion, proper books of accounts and other relevant records have been maintained by the Auroville Foundation, Auroville as required under Section 26 (1) of Auroville Foundation Act 1988 in so far as it appears from our examination of such books.

iv We further report that:

### **A. Balance Sheet**

Incorrect accounting of entire grant received during the year as income in income and expenditure account, irrespective of the expenditure incurred for the year has resulted in overstatement of income in income & expenditure account and consequent

overstatement of capital fund and understatement of current liabilities (unutilised grant) to the extent of Rs.1.83 crore in various trusts of the foundation as detailed below.

S. No.	Name of the Unit	Grant shown as income in I&E A/c for the year (Rs.)	Expenditure in I&E excluding depreciation (Rs)	Internal Revenue (Rs.)	Net expenditure to be met out of grants (Rs.)	Excess amount transferred to I&E account (Rs.)
1	Auroville Foundation -Secretariat	2,33,94,058	2,05,44,861	1,49,129	2,03,95,732	29,98,326
2	Bharat Nivas	2,01,57,961	51,44,421	0	51,44,421	1,50,13,540
3	Sanghamam Trust -SLI	75,06,941	73,79,846	1,98,101	71,81,745	3,25,196

## 2. SAIIR Trust

Advance given for capital works amounting to Rs.64,39,722 has been wrongly disclosed under fixed assets in balance sheet. This has resulted in overstatement of fixed assets and understatement of current assets, loans and advances to the extent of Rs.64.39 lakh.

## 3. Auroville Electrical Service Trust

An amount of Rs.28,56,686 payable to HT contractors was wrongly shown under unsecured loans instead of under current liabilities in balance sheet. This has resulted in overstatement of unsecured loans and understatement of current liabilities to the extent of Rs.28.56 lakh.

## 4. New Era Secondary School.

Out of capital grant of Rs.16,00,000 received for the year, the school has incurred capital expenditure to the extent of Rs.12,80,420. However, the entire capital grant was wrongly accounted as income in I&E account and the surplus transferred to capital fund account. Thus, the incorrect accounting of capital grant through I&E account instead of in balance sheet has resulted in violation of accounting procedure and overstatement of capital fund and understatement of current liabilities to the extent of Rs.3.19 lakh.

## 5. Auroville Services Trust - L'avenir D'auroville unit.

- i) Though no live stock exists with the unit as on 31.03.2017, it has continued to disclose an amount of Rs.20,625 as live stock under fixed assets. Non writing off the dead live stock has resulted in overstatement of fixed assets and capital fund to that extent of Rs.20,625.
- ii) Capital expenditure incurred amounting to Rs.40,30,947 with regard to sewer project works by auroville water services unit (Rs.30,07,888) and auroville road services unit (Rs.9,23,059) of the above trust has been accounted as revenue

expenditure in I&E account instead of accounting as capital work in progress for the time being and account it as fixed asset after completion of work. This has resulted in understatement of capital fund and capital work in progress to the extent of Rs.40.31 Lakh.

#### **6. Sanghamam Trust – Sustainable Livelihood Institute**

An amount of Rs.2,14,765 incurred for purchase of capital assets out of GOI grants for the year has not been added to the capital fund as required under MHRD format. This has resulted in understatement of capital fund and over statement of current liabilities to the extent of Rs.2.15 Lakh

#### **7. Auroville Road Service & Auroville Building centre**

No provision for employer contribution to EPF for the month of March 2017 amounting to Rs.29,105 (Rs.22,230 + Rs.6,875) was provided in current year accounts. This has resulted in overstatement of capital fund and understatement of current liability to the extent of Rs.29,105.

### **B. Income & Expenditure Account**

#### **1. Auroville Foundation – Consolidated Accounts.**

The foundation has disclosed an amount of Rs.50.62 crore as income under the head 'Grants/Subsidies' in I&E account. On verification it was noticed that the above amount include grants to the extent of Rs.5.90 crore only. Some other individual contributions were wrongly accounted under the head grants/subsidies. GOI grants and other contributions to foundation need to be properly classified in income & expenditure account.

#### **2. Team Trust – Mira Boutique**

Audit fee amounting to Rs.12,000 paid for the year 2014-15 was wrongly accounted as current year expenditure instead of prior period expenditure in Income and Expenditure account. Further, no provision for audit fee payable for the years 2015-16 & 2016-17 was also made in the accounts.

#### **3. Auroville Design Consultancy**

Audit fee amounting to Rs.13,800 paid for the year 2015-16 was wrongly accounted as current year expenditure instead of prior period expenditure. No provision for audit fee payable for the year 2016-17 was also made.

#### **4. Auroville Road Service & Auroville Building centre**

Employer contribution to EPF for the month of March 2016 amounting to Rs.33,450 (Rs.28,419 + Rs.5,121) by the above two units was wrongly accounted as current year expenditure instead of prior period expenditure in Income and Expenditure account.



## **c. Receipts and Payments Account**

### **1. Auroville Unity Fund**

- i) The above fund consists of five separate units/components namely i) Foreign ii) Indian iii) Social Science Research iv) Scientific Research and v) Govt. of India Grants. Though the fund has prepared consolidated balance sheet and income & expenditure account, no consolidated receipts & payments account was enclosed to financial statements as required under MHRD format.
- ii) The foreign contribution unit and Indian contribution unit of Auroville unity fund have wrongly included the interest accrued on deposits in receipts and payments account contrary to the prescribed format of R&P account by MHRD.

2. The receipts and payments account has to be prepared on cash basis including the actual cash receipts and payments during the year. However, New Era Secondary School has wrongly accounted the accrual items (receivables/payables) in R&P account contrary to the guidelines given in MHRD format.

## **A. Significant Accounting Policies**

### **Free Flow Trust**

The accounting policy adopted by the institute for the provision of employees' retirement benefits (Gratuity & Leave encashment) may be clearly mentioned in the 'significant accounting policies' enclosed to the financial statements.

### **General**

1. The financial statements of M/s. Ganesh Beads - Artisana Trust, M/s. Auro Hi-Tech - ABC Trust, M/s. Imagination - Auroville Export Trust have not been included in the consolidated financial statements of Auroville Foundation. Hence, the correctness of consolidated financial statements could not be ensured to that extent.

### **2. Auroville Services Trust**

The ownership of fixed assets disclosed in the financial statement should be in the name of the Auroville Foundation. However, the fixed assets like tractor, tipper, tempo traveller, JCB, etc., purchased by the above trust out of GOI grants in 2012 for restoration of cyclone destruction were not registered in the name of the Auroville Foundation.

### **3. Auroville Centre for Scientific Research Trust**

For an amount of Rs.3,92,020 shown as receivable from debtors in water and sanitation unit of above trust, no confirmation of balances from debtors were furnished. Hence, the correctness of receivables shown in water and sanitation unit could not be ensured by Audit.

#### 4. Non compliance of new format of financial statements of MHRD.

The annual accounts of the institute were not prepared as per the new format of MHRD with regard to method of depreciation on fixed assets and accounting of government grants, etc., as mentioned below.

##### 1. SAIER Unit

The unit has changed its depreciation policy from WDV method to SLM. However, instead of recomputing the depreciation on straight line method from the date of purchase of asset as required by the accounting standard-6, the same was wrongly computed taking the date of purchase as 01.04.2011.

ii) Auroville Land Board, Maroma Trust, Auromitra Trust, Guest House Trust, Kalki Trust, Filaure Trust, Pavilion of Tibetan Culture and Nandhini Trusts have changed their method of depreciation to Straight Line Method (SLM) as per MHRD format. However, the surplus aroused due to change of method of depreciation has been directly accounted as capital reserve in balance sheet instead of disclosing it as specific item under income in I&E account and transfer the surplus to capital fund as per the provisions of Accounting Standard-6.

iii) Toujours Mieux Trust, Altecs Trust and Swagatham Trust have changed their method of depreciation of fixed assets from written down value method to straight line method during the year. However, without re-computing the depreciation retrospectively based on new method of depreciation adopted as required under provisions of accounting standard, the new rates of depreciation were applied on the written down value of assets as on 31.03.2016. This has resulted in non compliance of provisions of accounting standard.

iv) Health and healing trust (7 Units), Matri mandir, ADPS trust (11 units), Auromics trust (3 units), Auromode trust (2 units), Aurosarjan trust (2 units), Auroville export trust (6 units) and For All Pour Tour trust (1 unit) have changed their method of depreciation on fixed assets from WDV method to straight line method from the year 2016-17 as per the guidelines of MHRD format. However, as required by the provisions of accounting standard-6 the surplus aroused on re-computation of depreciation due to change of method of depreciation has not been specifically disclosed as income in income & expenditure account. Contrary to the provisions of accounting standard the surplus was directly taken to reserves and surplus in balance sheet

v) **Auroville Service Trust (28 units), Auroville Centre for Scientific Research Trust (5 units), Aurore Trust (5 Units)**

All the above Trusts/units have continued to provide depreciation on fixed assets for the year as per written down value method contrary to the straight line method prescribed by MHRD format.

vi) Auroville Village Action Trust, Sanghamam Trust, Kattida Kalai Trust, Bharat Nivas Trust, Auromitra Trust, Aranya Trust, Auroville Botanical Services and Discovery Trust have not changed their method of depreciation on fixed assets from WDV method to straight line method as required under MHRD format.

vii) The method of accounting adopted by Auroville Foundation Secretariat, SAIER, New Era Secondary School, Sanghamam Trust - Sustainable Livelihood Institute for

revenue and capital grants was not according to the guidelines prescribed in MHRD format.

### **SAIIR Unit**

viii) The closing balance of capital work in progress for the year ended 31st March 2017 was Rs. 2.97 crore as per fixed assets schedule (Sch.8) but the same was disclosed as Rs.3.20 crore in balance sheet. Hence, the correctness of Capital work in progress could not be ensured.

ix) In the financial statements of foreign contribution unit, an amount of Rs.55,46,301 has been shown as receivable from Auroville Unity Fund. However, as per the books of accounts the amount of receivable was Rs.53,40,874 only. Hence, the correctness of receivable from AUF disclosed by the unit could not be ensured.

### **Free Flow Trust**

An amount of Rs.8.87 crore disclosed as investments under assets side of balance sheet does not represent any bank instruments but the surplus of I&E account in various units. Similarly, the nature of addition amounting to Rs.1.79 crore to capital fund was not represented by any cash flow. Hence, the correctness of accounting policies adopted by the unit with reference to general accounting principles could not be ensured.

xi) There are differences in the balances of certain accounting heads as per financial statements of AVAG unit and consolidated balance sheet of the trust as shown below.

<b>Account Head</b>	<b>Balance as per AVAG unit balance sheet (Rs.)</b>	<b>Balance as per Consolidated AVAG Trust (Rs.)</b>
Capital Fund	23,36,055	23,35,747
Loans and Advances	1,32,23,888	13,27,888
Cash and Bank balances	1,95,734	1,91,426
Being excess balance of income over expenditure	4,49,623	4,49,324

### **xii) Sanghamam Trust - Sustainable Livelihood institute**

The closing balance of earmarked fund amounting to Rs.13,73,279 of previous year has not been brought as opening balance of current year.

### **F. Grants in aid**

Out of the grants-in-aid of Rs.17.40 crore received during the year and unspent grants of Rs.0.50 crore of previous year (total Rs.17.90 crore), the foundation could utilize a sum of Rs.17.76 crore during the year, leaving a balance of Rs.0.14 crore as unutilized grants as on 31 March 2017.

v Subject to our observations in the preceding paragraphs, we report that the Balance Sheet, Income & Expenditure Account and Receipts and Payments Account dealt with by this report is in agreement with the books of accounts.

vi In our opinion and to the best of our information and according to the explanations given to us, the said financial statements read together with the Accounting Policies and

Notes on Accounts, and subject to the significant matters stated above and other matters mentioned in Annexure to this Audit Report, give a true and fair view in conformity with accounting principles generally accepted in India.

a) In so far as it relates to the Balance Sheet, of the state of affairs of Auroville Foundation, Auroville as at 31 March 2017; and

b) In so far as it relates to Income & Expenditure Account of the surplus for the year ended on that date.

**For and on behalf of the C&AG of India**



**Principal Director of Audit (Central),  
Chennai**

**Place: Chennai**

**Date: 29 .11.2017**

## **Annexure**

### **1. Adequacy of Internal Audit System.**

Internal Audit was not conducted for the year 2016-17.

### **2. Adequacy of Internal Control System:**

Internal control system was inadequate as there was no internal audit system and in view of the Audit comments included in the main report.

### **3. System of Physical verification of fixed assets.**

Physical verification of fixed assets for the year was done for the assets held by Auroville foundation secretariat only. Physical verification of fixed assets held by various other trusts/ units of the foundation was not done.

### **4. System of Physical Verification of Inventory.**

Physical verification of inventory for the year was not done

### **5. Regularity in payment of statutory dues.**

The institute is regular in payment of statutory dues.



**Director/ CE**





ऑरोविल प्रतिष्ठान  
**AUROVILLE FOUNDATION**

वार्षिक विवरण और लेखा  
**Annual Report & Accounts**  
**2016-2017**

भारत सरकार : **GOVERNMENT OF INDIA**  
मानव संसाधन विकास मंत्रालय  
**MINISTRY OF HUMAN RESOURCE DEVELOPMENT**





डॉ. कर्ण सिंह  
अध्यक्ष



आमुख  
ऑरोविल प्रतिष्ठान

जैसे-जैसे हम ऑरोविल के उद्घाटन के 50वें वर्ष की ओर बढ़ते हैं, इस शहर ने कार्यकलाप के विभिन्न क्षेत्रों में, जिनमें कि यह लगा है, अपने महत्वपूर्ण विकास को जारी रखा है । ऑरोविल चार्टर में यह निश्चयपूर्वक कहा गया है कि यह शोधकर्त्ताओं के लिए वास्तविक मानव एकता के जीवंत अवतार का सामग्री और आध्यात्मिक आयाम के साथ जीता-जागता क्रूसिबल होगा । यह एक अनूठा प्रयोग है जहां सुविचारित राष्ट्रीयताएं, धर्म और सिद्धांत, विश्वभर से सदृच्छा वाले पुरुष और महिलाएं, विश्व समुदाय की एक पायलट परियोजना के सृजन का श्री अरविन्दों की स्पन् द्रष्टा शिक्षा के माध्यम से चेतना के उच्चतर स्तर तक उठने के लिए उदीयमान होने का प्रयास करेंगे ।

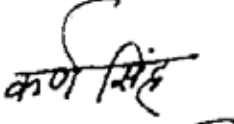
श्री अरविन्दों की आध्यात्मिक सहयोगी 'मदर' ने ऑरोविल की कल्पना अंततः विभिन्न अध्ययनों और अनुसंधानों, अनेक व्यवसायों और शिल्पों में कार्यरत, हर तरह से आत्मनिर्भर और स्वावलंबी 50,000 लोगों की आबादी वाले, चहल-पहल भरे, फलते-फूलते शहर के रूप में की थी । हालांकि 54 राष्ट्रों के लगभग 2700 लोगों की जनसंख्या वाला यह ऑरोविल अपने अंतिम लक्ष्य से अभी काफी दूर है । फिर भी इसकी कर्म शक्तियां आदर्श समाज की ऐसी आकांक्षा की ओर अग्रसर हैं जिसका अनुसरण शेष विश्व समुदाय कर सकेगा । ऑरोविल प्रतिष्ठान अधिनियम, 1988, ऑरोविल के अभिशासन में एक महत्वपूर्ण सीमा चिह्न है । इसमें टाउनशिप के विकास के लिए तीन प्राधिकरणों की स्थापना का प्रावधान है – अभिशासी बोर्ड, बोर्ड को सलाह देने के लिए अंतर्राष्ट्रीय सलाहकार परिषद् और आवासीय सभा ।

ऑरोविल के टाउनशिप ने सामुदायिक आवास परियोजनाओं का कार्य हाथ में ले रखा है जिससे कि विभिन्न धारणीय कार्यकलापों के माध्यम से युवा प्रार्थियों को यहां रहने और सीखने के सुअवसर प्रदान किए जा सकें । यह पारिस्थितिकी विकास के विभिन्न कार्यकलापों, वृक्षारोपण, आर्गेनिक फार्मिंग, समग्र और निवारक स्वास्थ्य देखभाल, अनिवार्य और स्वतंत्र प्रगतिशील शिक्षा के तरीके तथा विभिन्न प्रायोगिक अनुसंधान चला रहा है । मानव संसाधन विकास मंत्रालय द्वारा अपनी राजपत्रित अधिसूचना के साथ सचिव को दिए संपदा

अधिकारी के रूप में मजिस्ट्रेट की शक्तियां देने से ऑरोविल को अत्यधिक लाभ होगा, और इस वर्ष ऑरोविल टाउनशिप के मास्टर प्लान के साथ इसमें 17 एकड़ से अधिक भूमि जुड़ जाएगी । तथापि, ग्रीन बेल्ट में और अन्दरूनी परिधि में भी जो ऑरोविल से संबंधित नहीं है, भूमि के कई प्लॉट अभी पड़े हैं । हमारी उच्चतम प्राथमिकता उस भूमि के प्लॉटों को खरीद कर या अदला-बदली करके अर्जित करना है जो कि एकीकृत टाउनशिप के लिए जरूरी है ।

यह मेरे लिए सौभाग्य की बात है कि मुझे अभिशासी बोर्ड के अनुबोधक और विद्वान सदस्यों के साथ ऑरोविल प्रतिष्ठान का पुनः अध्यक्ष चुना गया है । हम स्वर्ण-जयंती कार्यक्रमों और स्वर्ण जयंती सप्ताह 21-28 फरवरी 2018 तक चलने वाली परियोजनाओं संबंधी कार्यों को करने के लिए अधिसमय तक कार्य कर रहे हैं । उस सप्ताह के दौरान उच्च व प्रतिष्ठित व्यक्तियों के ऑरोविल का भ्रमण करने और इस समारोह को जोकि सामूहिक चेतना का एक अनूठा प्रयोग है, हमारे साथ मनाने की आशा है । यूनेस्को ने गत दशकों में कम-से-कम चार संकल्प पारित किए गए हैं जिनमें ऑरोविल का समर्थन किया गया है और यूनेस्को कार्यकारी परिषद् का सदस्य होने के नाते मैंने अपने 50 वर्ष के समारोह के संदर्भ में पांचवें संकल्प का प्रस्ताव किया है ।

इन शब्दों के साथ मुझे ऑरोविल प्रतिष्ठान के अप्रैल, 2016 से 31 मार्च, 2017 के विस्तृत कार्यकलाप की रिपोर्ट संसद के समक्ष प्रस्तुत करने पर हर्ष हो रहा है ।

  
(कर्ण सिंह)  
अध्यक्ष

1 सितंबर, 2017

## 1 अप्रैल, 2016 से 31 मार्च, 2017 कार्यकलाप की

### वार्षिक रिपोर्ट

श्री अरविंदो की आध्यात्मिक सहयोगी, दि मदर ने सन् 1965 में नई कल्पना के नए शहर ऑरोविल के स्वप्न के बारे में बोलते हुए कहा था कि उनका इरादा पांडिचेरी (अब "पुदुचेरी") में अरविन्दो आश्रम के नजदीक नई कल्पना के शहर "ऑरोविल" का निर्माण करने का है । 8 सितम्बर, 1965 में उन्होंने कहा था

**"ऑरोविल एक सर्वप्रयोजन टाउन होना चाहिए जहां सभी देशों से सभी धार्मिक मतों, सभी राजनीतिक दृष्टिकोणों और सभी राष्ट्रिकताओं के स्त्री-पुरुष शांति व आपसी सद्भाव के साथ प्रगतिशील जीवनयापन कर सकें । ऑरोविल का प्रयोजन मानवीय एकता प्राप्त करने का है ।"**

इस शहर का औपचारिक उद्घाटन 28 फरवरी, 1968 को हुआ जिसमें 124 राष्ट्रों और भारत के सभी राज्यों ने भाग लिया था । समारोह के दौरान मदर द्वारा दिए गए चार्टर को पढ़ा गया ।

### **ऑरोविल का चार्टर**

1. ऑरोविल का संबंध किसी व्यक्ति विशेष से नहीं है । ऑरोविल संपूर्ण मानवता से संबंधित है । लेकिन ऑरोविल में रहने के लिए हर व्यक्ति को दिव्य चेतना का परिचर बनने को तत्पर रहना चाहिए ।
2. ऑरोविल, कभी समाप्त न होने वाली शिक्षा, अनवरत प्रगति तथा ऐसी तरुणाई का स्थान होना चाहिए, जिस पर काल गति का प्रभाव न पड़े ।
3. ऑरोविल भूत और वर्तमान के बीच का सेतु बनना चाहता है । अंदर और बाहर की सभी खोजों का लाभ उठाते हुए ऑरोविल भविष्य की उपलब्धियों की ओर निर्भिकता से अग्रसर रहेगा ।
4. ऑरोविल वास्तविक मानवीय एकता के मूर्तरूप अन्वेषणों का भौतिक और आध्यात्मिक स्थल होगा ।

आज ऑरोविल की पहचान, मानवीय एकता और मानवीय चेतना के रूपांतरण के रूप में अंतर्राष्ट्रीय तौर पर समर्थित एकमात्र सजीव प्रयोग के रूप में की जाती है । यह वातावरणीय तौर पर धारणीय सजीव प्रथाओं में प्रायोगिक अनुसंधान के लिए एक केंद्र है जो शिक्षा की नई पद्धति, सामाजिक अनुसंधान और सांस्कृतिक गतिविधियों के प्रयोग में लगा है । यह परियोजना गत 48 वर्षों से आकार और क्षेत्र में शनैः शनैः प्रगति की ओर अग्रसर हो रही हैं ।

## 1. ऑरोविल प्रतिष्ठान

भारत सरकार ने, ऑरोविल प्रतिष्ठान अधिनियम, 1988 के अनुसरण में 29 जनवरी, 1991 को शिक्षा विभाग, मानव संसाधन विकास मंत्रालय के अंतर्गत ऑरोविल प्रतिष्ठान के गठन की अधिसूचना एक सांविधिक निकाय के रूप में जारी की। इस अधिसूचना के साथ, श्री अरविन्दों सोसायटी पांडिचेरी से संबंधित सभी उपक्रमों का उनकी संपूर्ण परिसंपत्तियों इत्यादि सहित प्रतिष्ठान को अंतरण हो गया है और वे उसमें निहित हो गए हैं।

प्रतिष्ठान के तीन प्राधिकरण हैं, अर्थात् (क) शासी बोर्ड; (ख) आवासीय सभा; और (ग) ऑरोविल अंतर्राष्ट्रीय सलाहकारी परिषद।

अधिनियम में शासी बोर्ड को ऑरोविल प्रतिष्ठान के कार्यों का सामान्य अधीक्षण, निर्देशन और प्रबंधन का उत्तरदायित्व सौंपा गया है।

### शासी बोर्ड

केन्द्र सरकार ने, मानव संसाधन विकास मंत्रालय की दिनांक 29 अक्टूबर, 2012 और 19 फरवरी, 2013 की अधिसूचना सं. एफ-27-9/2012-यूयू के तहत, शासी बोर्ड के अध्यक्ष, डॉ. कर्ण सिंह और पदेन सदस्यों सहित निम्नलिखित 9 सदस्यों को चार वर्षों के लिए नामित किया है। मानव संसाधन विकास मंत्रालय ने अधिसूचना सं. एफ27-9/2012-यूयू दिनांक 23 नवंबर, 2016 के तहत डॉ. कर्ण सिंह, अध्यक्ष और पदेन सदस्यों के बोर्ड को अधिसूचित किया :

अध्यक्ष डॉ० कर्ण सिंह संसद सदस्य (राज्य सभा)	
सदस्य	
डॉ. दर्शना डबराल* संयुक्त सचिव और वित्तीय सलाहकार, मानव संसाधन विकास मंत्रालय,	श्री राकेश रंजन* संयुक्त सचिव, यूनेस्को, मानव संसाधन विकास मंत्रालय

\* केंद्र सरकार के पदेन नामिती

### शासी बोर्ड के निर्णय

शासी बोर्ड की बैठक 9 सितंबर, 2016 को आयोजित की गई और अन्व्यों के साथ-साथ निम्नलिखित महत्वपूर्ण विषयों पर चर्चा की और निर्णय लिए।

1. **विज़न टास्क फोर्स** जिसमें मैसर्स अलेनबी बी., टोने, माइक, हेमन्त, डा. कबीर शेख, डा. आस्टर पटेल, अमिता मेहरा (उपस्थित नहीं), डा. विशाखा देसाई शामिल हैं, ने रिट्रीट से उभरे प्रमुख विषयों पर मूलतः

संकल्पना किए गए उद्देश्य संबंधी कार्रवाई करने के मिशन को पूरा कर लिया है । बोर्ड ने इनके द्वारा सम्पन्न किए गए अच्छे कार्य की प्रशंसा स्वरूप उसे दर्ज किया । संकल्पना किए गए इस कार्य को जब आवश्यकता हो, जारी रखा जाए जबकि टास्क-फोर्स को विघटित किया जाए ।

2. **संकल्पना समिति** : संकल्पना समिति के सदस्यों द्वारा किए गए श्लाघनीय कार्य की भूरि-भूरि प्रशंसा की गई और उसे विघटित, किए जाने संबंधी उसके प्रस्ताव का भी समर्थन किया । उसने कार्यकारी समिति द्वारा कार्यान्वयन हेतु एक प्रबंध टीम के गठन की सिफारिश की ।

3. **ऑरोविल की पचासवीं वर्षगांठ** :

ऑरोविल की 50वीं वर्षगांठ मनाने संबंधी संकल्पना समिति का प्रस्ताव अध्यक्ष महोदय द्वारा अनुमोदित कर दिया गया है और उसे मानव संसाधन विकास मंत्रालय को अग्रेषित किया गया है जो विचाराधीन है । बोर्ड ने प्रस्ताव का अनुसमर्थन कर दिया है और उस प्रस्ताव की सिफारिश भी की है । अनुवर्ती कार्रवाई का ब्यौरा संकल्पना समिति की सिफारिशों के अनुसार नोट किया जा रहा है ।

### अंतर्राष्ट्रीय सलाहकार परिषद्

केंद्र सरकार ने 14.03.2013 की अधिसूचना सं. एफ.27-10/2012-यूयू के तहत अंतर्राष्ट्रीय सलाहकार परिषद् में निम्नलिखित 5 सदस्यों का चार वर्ष की अवधि के लिए नामांकन किया है :-

सर मार्क टल्ली (यूनाइटेड किंगडम), लेखक, पत्रकार: भारतीय बीबीसी आप्रेशनों के भूतपूर्व प्रमुख ।	डॉ. विशाखा एन. देसाई (यूनाइटेड स्टेट्स) ग्लोबल कार्यो हेतु विशेष सलाहकार और संकाय सदस्य, कोलम्बिया विश्वविद्यालय ।
श्री जुलियन लाइन्स (यूनाइटेड स्टेट्स), अध्यक्ष, ऑरोविल अंतर्राष्ट्रीय संघ ।	डॉ. कबीर शेख, सीबीई (यूनाइटेड किंगडम) महात्मा गांधी शिक्षा और शांति तथा धारणीय विकास संस्थान के निदेशक ।
डॉ. शौनक ऋषि दास (आयरलैण्ड) निदेशक, हिन्दू अध्ययन हेतु ऑक्सफोर्ड सेंटर	

### प्रतिष्ठान के सचिव

प्रतिष्ठान का दिन-प्रतिदिन आधार पर प्रशासन चलाने के लिए केंद्र सरकार, भारत सरकार के संयुक्त सचिव के औहदे के एक अधिकारी को सचिव नियुक्त करती है जिसका मुख्यालय ऑरोविल में है ।

तमिलनाडु के भूतपूर्व मुख्य सचिव, श्री मोहन वर्गिस चुंकथ, आई.ए.एस. (सेवानिवृत्त) ने सचिव का पदभार दिनांक 13 जून, 2016 को संभाला ।

### वित्त समिति

शासी बोर्ड ने 13 जुलाई 2013 से निम्नलिखित सदस्यों से युक्त शासी बोर्ड की वित्त समिति को पुनर्गठित किया है जिसको फिर से पुनर्गठित करने की जरूरत है क्योंकि इसका कार्यकाल अक्टूबर 2016 को समाप्त हो जाएगा ।

### आवासीय सभा की कार्यकारी समिति

दिसम्बर, 2014 में निर्मित की गई वर्तमान कार्यकारी समिति निम्नलिखित सदस्यों से युक्त है :

(1) श्री हेमन्त लाम्बा (भारत)	(2) सुश्री इंगे वैन आलफेन (हॉलैण्ड)
(3) श्री काली कुमार (भारत)	(4) सुश्री मन्दाकिनी गुप्ता (भारत)
(5) सुश्री पिरनगेला राकाग्नि (इटली)	(6) श्री रजित कुमार राममूर्ति (भारत)
(7) श्री कैरल बैरेल्ड थीमे (हॉलैण्ड)	

कार्यकारी समिति आवासीय सभा का इण्टरफेस है और अपने कार्यों से शासी बोर्ड और आवासीय सभा की सहायता करती है ।

### आवासीय सभा

आवासीय सभा में ऑरोविल के वे सभी निवासी शामिल होते हैं जिनके नाम ऑरोविल प्रतिष्ठान अधिनियम की धारा 18 (1) के अधीन रखे गए आवासियों के रजिस्टर में दर्ज हैं ।

31 मार्च, 2017 की स्थिति के अनुसार ऑरोविल की 54 राष्ट्रों से कुल जनसंख्या 2760 व्यक्ति है । इनमें से 1039 वयस्क पुरुष हैं और 692 नाबालिगों (18 वर्ष की आयु से कम) के साथ 1029 वयस्क महिलाएं हैं ।

राष्ट्रीयता	सं.	राष्ट्रीयता	सं.
भारतीय	1202	स्लोवीन	6
फ्रेंच	393	ताईवान	6
जर्मन	248	मेक्सिकन	5
ईटालियन	152	ईरानी	4

डच	97	बेलारुसियन	4
अमेरिकन	90	लाटवियन	4
रूसी	71	कोलबियन	3
ब्रिटिश	56	डैनिश	3
स्पैनिश	53	श्रीलंकाई	3
इजरायली	46	तिब्बती	3
स्विस	41	आईलैंड	2
कोरियन	37	इथोपियन	2
बेल्जियन	36	लिथुआनियन	2
स्विडिश	27	फिलिपी	2
कनैडियन	24	आयरिश	2
यूक्रेनियन	20	पुर्तगीज़	2
आस्ट्रेलियन	15	बुलगेरियन	2
जापानी	14	रवान्डीज़	2
चीनी	13	मोलडोवा	2
आस्ट्रियन	13	इजिप्शन	1
सारुथ अफ्रीकन	11	फिन्निश	1
अर्जेंटिनियन	9	इक्वेडोर	1
ब्राजीलियन	7	अल्जीरियन	1
हंगेरियन	7	नार्वेजियन	1
नेपाली	6	पॉलिश	1
कजाख	1	रोमानिया	1
चैक	1	मैकडोनियन	4

### आवासीय सेवा

आवासीय सेवा (आर एस) का कार्य ; (1) नए आवासियों को निम्नलिखित कार्य के लिए दर्ज करना ; (2) गैर-भारतीय आवासियों की उनके वीज़ा के नवीकरण के कार्यों सहित सहायता करना ; (3) सभी आवासियों की सूची को अद्यतन बनाना ; और (4) ऑरोविल में अतिथि गृहों के आवश्यक दस्तावेज का प्रवासियों के प्राधिकरणों को भेजने हेतु समन्वय और संकलन करना है । यह आवास संबंधी प्रमाण पत्र भी जारी करती है और वीज़ा के नवीकरण तथा सम्बद्ध मामलों के बारे में प्रमाण पत्र भी जारी करती है ।

2.	वित्तीय सूचना	चालू वर्ष	गत वर्ष
	क) चन्दा	लाख रु. में	लाख रु. में
	● एफसीआरए	1980.80	1924.56
	आयकर सीमा की धारा के अंतर्गत छूट :		
	● 80-जी – सामान्य चन्दा	107.25	87.30
	● 35 (1) (ii) – वैज्ञानिक अनुसंधान	शून्य	26.00
	● 35 (1) (iii) – सामाजिक-विज्ञान अनुसंधान	388.79	248.01
	● अन्य चन्दें	2517.74	1201.94

ख) वार्षिक अनुदान सहायता

केंद्र सरकार प्रतिष्ठान की दो प्रयोजनों के लिए वार्षिक अनुदान देकर सहायता करती है (1) पंचवर्षीय योजना के अंतर्गत परियोजनाओं के विकास हेड "योजना अनुदान" ; और (2) प्रतिष्ठान के सचिवालय की स्थापना और परिचालन व्यय को पूरा करने के लिए ।

मानव संसाधन विकास मंत्रालय, भारत सरकार ने वर्ष के दौरान, निम्नानुसार सहायता-अनुदान जारी किया :

	चालू वर्ष	गत वर्ष
	लाख रु. में	लाख रु. में
"पूँजीगत" योजना	120.00	1040
"सामान्य" योजना	300.00	260
गैर-योजना	240.00	200

ग)	ऑरोविल द्वारा सृजित आय	2016-17	2015-16
	आंतरिक तौर पर सृजित व्यय से अधिक आय –	975.31 लाख	447.32 लाख

3. योजना और विकास

मातृमंदिर

मातृ मंदिर के गिर्द उद्यानों में से एक प्रोग्रेस उद्यान में निर्माण कार्य में प्रगति हुई है जिसमें (टिरेसिंग) चबूतरे बनाना, वृक्षारोपण और अवसंरचना लाइनों को बिछाने का कार्य किया गया । साथ के वैल्थ और



यूटिलिटी उद्यानों के विस्तृत डिजाइन का कार्य काफी प्रगति पर है क्योंकि लक्ष्य यह है कि प्रोग्रेस, वैल्थ और यूटिलिटी, रन तीनों उद्यानों का कार्य 28 फरवरी 2018 से पूर्व पूरा किया जाए जोकि ऑरोविल की 50वीं वर्षगांठ है ।

बारह उद्यानों में से एक अन्य ब्लिस उद्यान का कार्य पूरा होने को आ गया है जिसमें वाइट क्वार्ट्ज स्टोन का एक क्षेत्र जोड़ा गया है, बिछाया गया है । ऑरोविल की 50वीं वर्षगांठ मनाने की तैयारी के लिए ऐम्पीथियेटर के नीचे के कमरों में से एक वृहत्त आकार के कमरे को – ऑरोविल के उद्घाटन अर्न के स्थान पर “ग्रीन रूप” के रूप में कार्य में लाने के लिए पूरा किया जा रहा है जो कि ऐसा स्थल है जहां रंगमंच पर करने वाले कलाकार ऐम्पीथियेटर (जिसके बैठने की क्षमता 4000-5000 व्यक्तियों की है) की स्टेज पर प्रस्तुति देने के लिए स्वयं को तैयार करेंगे । इस भूमिगत स्थल (350 वर्गमीटर) पर कार्य पूरा होने को आया है क्योंकि इस कक्ष को पूरा करने का लक्ष्य शरदकालीन मानसून से पूर्व करने का है ।

वर्तमान में मातृ मंदिर उद्यानों को पास-पास से धेरने वाली मौजूदा पुरानी कार्यशाला और कार्यालयों सभी को हटाने के लिए ऑरोविल के दो-वास्तुकारों द्वारा एक “सेवा-सुविधा” तैयार की जा रही है । उन पुराने भवनों द्वारा वर्तमान में कब्जाया गया विस्तृत स्थल, मदर की इच्छानुसार अलग-थलग फ़ैले क्षेत्र पर होना चाहिए और अन्ततोगत्वा एक झील होनी चाहिए जिसे मातृ मंदिर द्वीप के गिर्द एक मौन प्रतिरोधी के रूप में कार्य करना चाहिए । इस तरह तैयार की गई परियोजना पर वर्ष के दौरान कार्य में बढ़ोतरी हुई है और यह कार्य प्रस्तावित फ्लोर प्लॉन के चरण और इस बहु-मंजिली सुविधा के लिए सृजित मॉडल तक पहुंच गया है ।

## टाउन विकास परिषद (टीडीसी)

फोकस किए गए प्रमुख क्षेत्र हैं :

- 1) भूमि और मास्टर प्लॉन संरक्षण
- 2) शहरी की योजना और विकास, शहरी डिजाइन
- 3) क्षेत्रीय योजना प्रयास

टाउन विकास परिषद् (टीडीसी) ने डीटीसीपी और तमिल सरकार के हाउसिंग और अर्बन डवलपमेंट के सचिव के साथ बातचीत की । ताकि एनटीडीए या सांविधिक भूमि संरक्षण के रूप में किसी अन्तः निकाय का गठन करने के लिए कदम उठाए जा सके । कार्यकारी समिति और ऑरोविल परिषद् के प्रस्ताव के अनुसरण में कि टीडीसी ने चल रहे विकल्पों का मूल्यांकन करने के लिए सामुदायिक प्रक्रिया हेतु सहभागिता करने के लिए सहमति प्रदान कर दी है ।

मास्टर प्लान क्षेत्र में प्राइवेट विकास के लिए टाउन विकास परिषद ने स्थानीय प्राधिकरणों को विभिन्न प्रत्यावेदन भी भेजे हैं ।

- इरुम्बाई में सोलर विलेज मॉडल पूरा होने वाला है ।
- बोम्मायारपलायम में बीच की सौन्दर्यकरण परियोजना निष्पादन से पूर्व अपने अंतिम प्रशासनिक चरण में पहुंच रही है ।
- स्वच्छ भारत कार्यक्रम दो पंचायतों में कुछ सफलता के साथ, खासतौर से कुइलापालयम में, जोरदार ढंग से चलाया जा रहा है ।
- आयोजन के क्षेत्र में, ग्रीन बेल्ट विकास योजना और ग्रीन बेल्ट भूमि प्रयोग योजना के संशोधन संबंधी कार्य को पूरा कर लिया है । वे अंतिम चरण में हैं । वे संभावित ऑरोविल मास्टर प्लॉन 2015 के अनुपूरक हैं ।
- वर्तमान में पांडिचेरी यूटी के अलन्कुप्पम ऐन्क्लेव तथा नातमैस जो इसके साथ जुड़े तीन गांवों के प्राधिकरण हैं, के साथ पी और डी समितियों का गठन प्रगति पर हैं।

आवासीय जोन की विस्तृत विकास योजना के बारे में जो गत वर्ष तैयार की गई थी, के कार्य के अनुक्रम में स्थल और भवन आवेदनों के संदर्भ में कार्यान्वयन किया गया है । स्थल का आवंटन करते समय भू-प्रयोग और सघनता जैसे पहलुओं पर मुख्य रूप से विचार किया गया । क्राउन रोड पर कतिपय सार्वजनिक और आवासीय परियोजनाओं के लिए क्राउन पैरामीटर लागू किए गए हैं । अंतर्राष्ट्रीय जोन के लिए विस्तृत विकास योजना के बारे में भविष्य में विकास के लिए कुछेक कार्य-युक्तियां सृजित करने के उद्देश्य से कार्य को शुरू किया गया है । विभिन्न चरण जिन पर कार्य किया गया है वे हैं : भू-प्रयोग, आवाजाही, अर्बन स्वरूप, जल के बारे में अध्ययन, अन्य अवसंरचना संबंधी अध्ययन ।

कैलेण्डर वर्ष 2016-2017 के दौरान टीडीसी ने कुल 12.35 करोड़ के घोषित मूल्य के 45 स्थल आवेदनों और 54 भवन संबंधी आवेदनों का अनुमोदन किया है ।

#### 4. संसाधन

##### भूमि और इसके समेकन कार्य

##### खरीद/अदला-बदली

इस वर्ष हम ऑरोविल की मास्टर प्लॉन में 17.58 एकड़ भूमि जोड़ चुके हैं ।

विवरण	शहरी क्षेत्र	ग्रीन बेल्ट	कुल
खरीदी गई	0.28	9.53	9.81
अदला-बदली की गई			

प्राप्त की गई	7.77	0.00	7.77
दी गई	4.08	0.00	4.08

### संरक्षण

एस.पी. के कार्यालय में एण्टी-लैण्ड ग्रेब सैल और ऑरोविल प्रतिष्ठान तथा जिला प्रशासन के सक्रिय सहयोग से 3 एकड़ तक भूमि को अतिक्रमण और कब्जा करने से सुरक्षित किया गया । वर्ष के दौरान कुल 14 सरकारी सर्वेक्षण किए गए हैं । पट्टा अंतरण के 115 से अधिक मामलों का कार्य पूरा किया गया । भूमि बोर्ड विभिन्न सिविल मुकदमों की सक्रिय रूप से पैरवी कर रहा है और तीन मामलों में निर्णय हमारे पक्ष में हुआ है ।

**मैपिंग :** सीआर सर्वे और मैपिंग विभाग ने भूमि बोर्ड के सहयोग से मालिकाना हक, लैण्ड स्टिवार्डशिप और प्रयोग, संरक्षण और राजस्व उद्देश्य से भूमि संबंधी डेटा को अद्यतन बनाने का कार्य किया है ।

**आय :** भूमि बोर्ड खेती पट्टे पर देने और जलाऊ-लकड़ी और लम्बर बिक्री से 10.88 लाख की वसूली की जबकि ऑरोविल के स्कूलों में जलाऊ-लकड़ी मुफ्त में प्रदान की गई ।

### वन-समूह

- मृदा और जल संरक्षण सहित वन संरक्षण ।
- वन प्रबंधन, उदाहरण के लिए पौध लगाए गए क्षेत्र से बेकार वनस्पतियों को हटाना, मर गए पौधों को हटाना, तैयार की गई पौध का रोपण करना, देखभाल करना इत्यादि ।
- वन विकास उदाहरणार्थ वृक्षारोपण करना, प्रजातियों में परिवर्तन करना इत्यादि ।

वन समूह लगभग 1380 एकड़ ऑरोविल के ग्रीन बेल्ट क्षेत्र और शहरी क्षेत्र की व्यवस्था करता है । यह भूमि 43 विभिन्न आकार के प्रबंधन क्षेत्र के शहरी प्लॉटों में विभक्त है । पशुओं के चरने से संरक्षण, भूमि अतिक्रमण और जलाऊ लकड़ी/टिम्बर काटने से संरक्षण करना लगातार चलने वाले कार्य हैं जिन्हें 60 स्थायी रूप से नियोजित पहरेदारों से चलाया जाता है जिन्हें सिटी सर्विस और स्थायी/अर्द्ध-स्थायी वन कामगारों द्वारा आंशिक तौर से समर्थन दिया जाता है जिन्हें विभिन्न स्टेवार्डों द्वारा नियोजित किया जाता है और जिसका वनों से होने वाली आय या स्वयं स्टेवार्डों द्वारा निधियन किया जाता है । सड़कों, साइकिल रास्तों और पगडंडियों द्वारा पैदा बरसात के पानी के बहाव का प्रबंध भी स्टेवार्डों द्वारा लगातार किया जाता है ताकि पानी से बहने का बहाव शून्य हो जाए ।

वन विकास – देशी वनस्पतियों को पुनः उगाने के लिए चल रहे कार्य को जिसे ट्रापिकल ड्राई एवरग्रीन वन कहा जाता है, इस मौसम में ऑरोविल ग्रीन बेल्ट में लगातार जारी रहा । आंशिक वित्तीय धारणीयता सुनिश्चित करने के लिए कुछ नए और लंबी अवधि के टिम्बर के पेड़ लगाने के हमारे प्रयास रहे हैं । इस मौसम के दौरान ग्रुप ने 10214 (8907 टीडीईएफ और 1227 टिम्बर) के पौधे लगाए । कम-से-कम 198 विभिन्न प्रजातियों के पौधे विभिन्न जगहों पर लगाए गए । इस पौधे को वन ग्रुप के सदस्यों द्वारा ऑरोविल की नर्सरियों में उगाया गया ।

## फार्म ग्रुप

ऑरोविल के किसानों द्वारा 21 फार्मों की 364–5 एकड़ भूमि पर की जा रही खेती बाड़ी की जिम्मेदारी सामूहिक रूप से फार्म ग्रुप की होती है । फार्म ग्रुप ऑरोविल फार्मों को चलाने की जिम्मेदारी भूमि के बेहतरीन हित और ऑरोविल समुदाय दोनों की जरूरतों पर विचार करते हुए लेता है और इस प्रक्रिया में समुदाय को शामिल और सूचित किया जाता है । इस फार्म ग्रुप का प्रतिनिधित्व बजट समन्वय समिति और ग्रीन ग्रुप में होता है ।

- ऐसे स्वस्थ और सचेतन फार्मिंग सिस्टम को सृजित करना और व्यवस्थित करना जो ऑरोविल के लिए यथा संभव जोड़ सके और अधिक से अधिक खाद्यान्न प्रदान कर सके । कृषि-क्षेत्र ऑरोविल में बुनियादी जरूरतों को प्रदान करने द्वारा यह ऑरोविल को स्वतः समर्थित शहर बनाने में बड़ा योगदान करता है ।
- इस ढंग से अनाज पैदा करना जिससे भूमि की समुदाय और क्षेत्र की धारणीय शक्ति बनी रहे । इसमें शामिल हैं ऐसा प्रमाणन और मॉनीटरिंग सिस्टम सृजित करना जिससे उच्च दर्जे की आर्गेनिक पैदावार हो और समुदाय से जुड़े नेटवर्क की स्थापना और व्यवस्था जो ऑरोविल के लिए खाद्य उत्पादन और वितरण के लिए मार्गदर्शन करें और उसका समर्थन करें ।
- स्थानीय तौर पर और ग्लोबीय तौर पर फार्मिंग की धारणीय प्रथाओं का उन्नयन और उन्हें आगे बढ़ाना । ऑरोविल और उसके बाहर धारणीय आर्गेनिक फार्मिक के बारे में जानकारी, जागरूकता और व्यवहार में वृद्धि करना । ऑरोविल के भीतर और बाहर दोनों जगह व्यक्तियों को शिक्षा और अनुभव प्रदान करना, उन्हें धारणीय फार्मिंग के बारे में सिखाना ।
- **फार्मिंग** : सभी फार्मों का फोकस ऑरोविल के लिए खाद्यान्न पैदा करना है यद्यपि बहुत सारे लोग अन्य कार्यकलापों में भी लगे हैं जैसे कि खाद्य-प्रसंस्करण और शिक्षा ताकि फार्म आर्थिक तौर पर जीवनक्षम बन सकें । इस वर्ष ऑरोविल के लिए 129 लाख के कुल मूल्य का अनाज प्रदान किया गया है । इसमें

134678 किग्रा सब्जियां और फल, 107810 किग्रा अनाज, 123103 लीटर दुग्ध उत्पाद तथा 157266 अण्डे शामिल हैं ।

- **वित्त** : चूंकि फार्म ग्रुप को हमेशा वित्तीय चुनौतियों का सामना करना पड़ता है और कुछेक फार्मों को उनके लिए जरूरी चीजों जैसे कुएं और बाड़ लगाने के लिए निवेश करने की नितान्त आवश्यकता है । इस समय निवेश के लिए कोई धनराशि उपलब्ध नहीं है और अधिकतर अवसंरचना विकास ऋण लेकर और अनुदानों से होता है ।
- **जल की कमी** : सभी फार्म गत मानसून के फेल होने से प्रभावित हैं और परिणाम स्वरूप पानी की कमी की समस्या है । कुएं सूख गए हैं या उनमें पानी उनकी सामान्य क्षमता से बहुत कम है । परिणामस्वरूप किसानों को, क्या पैदा किया जाए, क्या नहीं इस बारे में कठिन निर्णय लेने पड़ते हैं ।

## ग्रीन ग्रुप

ग्रीन ग्रुप का उद्देश्य फार्म, वन और उन व्यक्तियों की जरूरतों और आकांक्षाओं का प्रतिनिधित्व करना है जो ग्रीन बेल्ट/ऑरोविल के गैर-शहरी क्षेत्रों में रहते हैं और उनमें निर्णय करने वाले निकायों के व्यक्ति भी हैं । इस प्रतिनिधित्व का उद्देश्य ऑरोविल की गैर-शहरी भूमि (ग्रीन बेल्ट) के चल रहे और भविष्य के प्रबंधन के लिए समन्वित दृष्टिकोण अपनाने के सुअवसरों को सुधारना है ।

ग्रीन ग्रुप, फार्म और फॉरेस्ट ग्रुपों के सभी सदस्यों एवं ग्रीन बेल्ट में परियोजना के साथ उन ग्रुपों और व्यक्तियों का प्रतिनिधित्व करता है । ग्रीन ग्रुप अपने सदस्यों के प्रति प्रत्यक्षता और ग्रुप के रूप में आवासीय सभी के प्रति उत्तरदायी है । फार्म और फॉरेस्ट ग्रुप सामूहिक रूप से मौजूदा ऑरोविल की आधे से अधिक भूमि का प्रबंध करता है जो ग्रीन बेल्ट के भीतर है एवं बाहर की भूमि और शहरी क्षेत्र के भीतर भूमि के पॉकेटों का/ग्रीन ग्रुप अन्य ऑरोविल ग्रुपों, जो उचित हों खास तौर पर उनके साथ जो भूमि संबंधी मामलों के संबंध में कार्य करते हों, समन्वय करता है । वर्तमान सदस्यता अस्थायी आधार पर चल रही है जब तक कि ग्रीन ग्रुप के लिए नए अधिदेश की अभिपुष्टि नहीं हो जाती ।

## पिचाण्डीकुलम फारेस्ट

नर्सरी, इण्टरप्रेटेशन सेंटर और शैक्षिक पार्क सहित औषध वन की 70 एकड़ भूमि का रखरखाव ।

इस वर्ष ग्रीष्म ऋतु में भयंकर सूखा पड़ने के कारण लागों को 25+ वर्ष के पुराने पेड़ों को पानी देने के काम में व्यस्त रहना पड़ा ताकि उन पेड़ों को जीवित रखा जा सके ।

इस वर्ष बायो-रिज़न से छात्रों के कम-से-कम 40 ग्रुपों ने वन का भ्रमण किया ।

वैश्विक ईको-विलेज नेटवर्क (जीईएन) ऑरोविल डेस्क की स्थापना की गई है और वह पिचाण्डीकुलम फॉरेस्ट को अपने वर्तमान बेस के रूप में प्रयुक्त कर रहे हैं । यूथ लिंक के सहयोग से पिचाण्डीकुलम ने 35 युवा लोगों के साथ 5 सप्ताह के ईको-विलेज डिजाइन ऐजुकेशन प्रोग्राम की सफलतापूर्वक मेजवानी की जिनमें से आधे लोक ऑरोविल और उसके बॉयो-रिजन से आए थे ।

फाइण्डहोम हाऊस का निर्माण शुरू हो चुका है और लक्ष्य यह है कि उसे 2017 में पूरा कर लिया जाएगा । वैज्ञानिक अध्ययन चलते रहे हैं । हमने पायलट कैमरा ट्रैपिंग का काम पूरा कर लिया है और 185 वर्षों के पश्चात् रस्टी स्पॉटेड कैट की पुनः खोज की है ।

जल प्रतिधारण तकनीक का प्रयोग करते हुए नाडुकुपम् में ईको-रेस्टोरेशन का कार्य और वन पौधरोपण का कार्य चलता रहा । स्वयं-सेवकों, छात्रों और ग्रामीण कार्यकर्त्ताओं की सहायता से वन ट्रॉपिकल ड्राई एवरग्रीन फॉरेस्ट (टीडीईएफ) में 10,000 पौधे लगाए ।

ऑरोविल और बायो-रिजन से 90 स्कूल ग्रुपों ने नाडुकुपकम् फॉरेस्ट का दौरा किया ।

नाडुकुपम फॉरेस्ट ने कॉमन फेसिलिटीज सेंटर या वुमेन हब के भवन का निर्माण कार्य पूरा किया । अब इसे 5 महिला उद्यमों द्वारा सामान्य बेस के रूप में प्रयोग में लाया जा रहा है ।

24 स्कूलों में जिनकी लगभग 3500 छात्रों की संख्या है, में पर्यावरण शिक्षा कार्यक्रम आयोजित किए गए । गत वर्ष हमारे शिक्षा कार्यक्रम का विषय "वाटर" था ।

### **पिचाण्डीकुलम फॉरेस्ट परामर्शदाता**

सार्वजनिक और प्राइवेट जगहों जैसे कि पिचावरम् में इंटरप्रिटेशन सेंटर में तमिलनाडु वन विभाग और पिचावरम् में पांडिचेरी वन विभाग के साथ सहयोग से कार्य करते हुए पर्यावरणीय और वन्य जीवन तथा शिक्षा सामग्री के सृजन में बढ़ोतरी की गई ।

### **बोटैनिकल गार्डन**

50 एकड़ क्षेत्र को कवर करते हुए और अगस्त 2000 से स्थापित ऑरोविल बोटैनिकल गार्डन्स को दक्षिणी भारत कमाण्डेल तट के ट्रॉपिकल ड्राई एवरग्रीन फॉरेस्ट के संरक्षण की सहायता के लिए स्थापित किया गया था ।

- गार्डन्स में 85 स्थानीय सरकारी स्कूलों से लगभग 3020 बच्चों और 148 अध्यापकों ने दौरा किए ।
- 96 अध्यापकों ने ईको शिक्षण प्रशिक्षण में भाग लिया ।
- महिलाओं के 11 ग्रुपों ने 252 भागीदारों के साथ भाग लिया ।
- 40 बच्चों के लिए एक ग्रीष्मकालीन शिविर लगाया गया ।

- 66 बच्चों के लिए 2 सप्ताहान्त शिविर लगाए गए ।
- 6 ऑरोविल स्कूल कक्षाएं चलाई गई ।
- पर्यावरणीय शिक्षा के लिए किचन का निर्माण पूरा किया गया ।
- नए केंद्रीय तालाब पर वेस्ट वाटर ट्रीटमेंट प्लांट और स्टार्ट आफ वर्क का विस्तार और उस कार्य को पूरा किया गया ।
- न्यू वाटर गार्डन्स, कैक्टस ऐन्ट्रेंस और न्यू ड्राई लैण्ड प्रजाति गार्डन ।

### चल रही परियोजनाएं

- रैम्को सीमेण्ट-चूने की खानों की बहाली
- अशोक ली-लैण्ड-27 एकड़ पर वेट लैण्ड फॉरेस्ट का सृजन
- जोहो कार्पोरेशन – परिसर के लिए लैण्डस्केप का डिजाइन
- के-रिसोर्ट – कालूवेली रिजन में 35 एकड़ में नेटिव प्रजाति लैण्डस्केप
- सोर्सफुल आफ सीक्रेट्स – ऊटी में नेटिव प्रजाति लैण्डस्केप
- रॉयल कुर्ग – नेटिव स्पेसिस लैण्डस्केप इन कुर्ग – 25 एकड़

### ईको-प्रो

ईको-प्रो पारिस्थितिकीजन्य (ईको-प्रो) जैसे नॉट फॉर-प्रोफिट कार्यक्रम सार्वजनिक स्वच्छता और पर्यावरणीय स्वास्थ्य के लिए चलाए जाते हैं । ईको-प्रो गंभीर रूप से अल्पपोषित प्राइमरी स्कूल बच्चों के पौष्टिक कार्यक्रम में लगा है । किसानों के साथ उन्हें आग्रैनिक फार्मिंग में मार्गदर्शन करने और शिक्षण देने में, यूडीडीटी के निर्माण, उनके प्रयोक्ताओं की शिक्षा तथा अपशिष्टों से प्राप्त उर्वरकों को उनके फार्मिंग में स्वास्थ्यकर पुनः प्रयोग में और ग्रामीण महिलाओं के लिए जीविका के अवसरों की तलाश में संलग्न हैं ।

ईको-प्रो ईएम उत्पादों को कृषि, पशुपालन के विपणन क्षेत्रों में बेचते हैं, अकुआ-कल्चर, गंदे पानी और अपगामी जल के उपचार, स्वच्छता और ठोस अपशिष्ट प्रबंधन संबंधी कार्य करते हैं । ईको-प्रो का स्टाफ चैन्नई के सीबीएसई स्कूल में पर्यावरणीय शिक्षा देने और उस स्कूल के शिक्षकों को परामर्श देने के कार्य में ऑरोविल स्कूलों में और विभिन्न ऑरोविल आधारित चिरकालिक संसाधन के प्रयोग की शिक्षा देने में लगा है ।

## ईको-सेवा

ईको सेवा पुनर्चक्रण वाले अपशिष्ट पदार्थों को 60 प्रमुख वर्गों और अन्य 23 के कुछ उत्तम वर्गों में अलग-अलग करता है । हमने शुष्क गैर-जोखिमी ऑरोविल के अपशिष्टों से लगभग 24 प्रतिशत नए फार्म की भूमि का भराव किया । हम विभिन्न 330 जगहों से संग्रह करते हैं । प्रति माह अपशिष्टों की मात्रा 7 से 10 टन तक निकलती है ।

वे वेस्टलैस और अपसाइकलिंग स्टूडियो के साथ साझेदारी में अपशिष्ट प्रबंधन का दीर्घकालिक हल निकालने के लिए अनुसंधान हेतु केंद्र सृजित करने के लिए कार्य करते हैं ।

## फंड्स और परिसम्पत्ति प्रबंधन समिति (एफ ए एम सी)

भूतपूर्व और वर्तमान एफएएमसी सदस्यों ने कई वर्षों से अपने-अपने क्षेत्र के कार्य और रूचि के विभिन्न क्षेत्रों में सकारात्मक कार्य संबंध विकसित किए हैं और वे निम्नलिखित महत्वपूर्ण ग्रुपों के साथ सतत प्रयास के रूप में निकट सहयोग के साथ प्रभावशाली ढंग से ऑरोविल की निधि और परिसंपत्तियों का प्रबंध करते हैं ।

भूमि-संबंधी मामलों के लिए हम भूमि बोर्ड (एल बी) और एल'एवेनिर डी' ऑरोविल (जिसे टाउन विकास परिषद (टीडीसी) भी कहा जाता है), के साथ कार्य करते हैं । ऑरोविल की धनराशि के लिए हम ऑरोविल एकता निधि (यू एफ) के कार्यपालकों और बजट समन्वय समिति (बी सी सी) के सदस्यों के साथ निकटता से कार्य करते हैं । आय सृजित करने वाले कार्यकलापों के लिए हम ऑरोविल वाणिज्य बोर्ड (ए बी सी) के पास जाते हैं । ऑरोविल सेवाओं का प्रबंध (ए बी एस) ऑरोविल सेवा बोर्ड की देखरेख में किया जाता है । निवासियों के आवास के लिए हम आवास सेवा (एच एस) और आवास बोर्ड के साथ नियमित रूप से और निकटता से सहयोग करते हैं । एफएएमसी भारत सरकार (जीओआई) से अनुदान संबंधी प्रस्तावों के बारे में कार्यकारी समिति के साथ बातचीत करती है ।

नई आय-सृजन इकाइयों के सृजन के लिए समीक्षा और संबंधित ग्रुपों के साथ सहयोग से ऑरोविल के सर्विस क्षेत्र के विकास के लिए समीक्षा, समर्थन और अनुमोदन प्रदान किया जाता है ।

## आवास सुविधाएं

गत वर्ष से चल रहे चरण-। की अंतिम स्टेज के नवम्बर में पूरा होने की प्रत्याशा है । यह सामूहिक आवास परियोजना युवा ऑरोवियनों, प्रशिक्षुओं, अकेले रहने वालों और जोड़ों की रिहायश के लिए है । इस 1065 वर्ग मीटर के 'सुपर' निर्मित क्षेत्र के लिए 4,63,70,540 रु. का बजट प्रावधान है । भारत सरकार ने इस राजकोषीय वर्ष के दौरान इसके लिए 194 लाख रु. का अनुदान प्रदान किया है ।



**परियोजना एक्स और परियोजना वाई** : परियोजना एक्स में 14 व्यक्तिगत /जोड़ा इकाइयां हैं जिनमें साझा बाथरूम सुविधाएं और साझा किचन है और परियोजना वाई में 2 बेडरूम की 6 परिवार इकाइयां, किचन और दोनों कमरों में एक-एक बाथरूम है । निर्माण कार्य जनवरी 2017 में शुरू हुआ है । परियोजना ने सितंबर 2017 तक पूरा होना है ।

आवास सेवा नई आवास परियोजनाओं के लिए निधि प्रदान करती है । आवास सेवा/बोर्ड ने 28 आवास परिसंपत्तियों की स्टेवार्डशिप का प्रबंध अंतरित किया । आवास सेवा ने कुल 91 नए आगंतुकों के लिए और युवाओं के लिए अपार्टमेंटों के अस्थायी आवंटन की व्यवस्था की है । आवास सेवा ने 107 मकानों और अपार्टमेंटों की विभिन्न मरम्मतों की हैं ।

### **परियोजना समन्वय ग्रुप**

ऑरोविल परियोजनाओं और कार्यक्रमों के वार्षिक निधियन के लिए विश्व शिक्षा प्रतिष्ठान और स्टिचिंग डी जाइर (एस डी जैड) के साथ औपचारिक वर्किंग ग्रुप की बातचीत की जरूरत होने के प्रत्युत्तर में ऑरोविल परिषद् के अनुरोध पर परियोजना समन्वय ग्रुप का सृजन किया गया है । इसी समय (सन् 1985 में) ए वी आई केंद्रों से "औपचारिक" रूप से मान्यता प्राप्त निकाय द्वारा ऑरोविल से भेजा गया निधियन का अनुरोध प्राप्त हुआ ।

विश्व शिक्षा प्रतिष्ठान, जो यूएसए में निधियन अभिकरण है, सन् 1985 से ऑरोविल परियोजनाओं और कार्यक्रमों की सहायता करता है । इस वर्ष इसने सामाजिक, वैज्ञानिक और पर्यावरणीय शिक्षा और अनुसंधान के क्षेत्र में, कला और संस्कृति, आउटरीच, प्रशिक्षण, मानव संसाधन, मानव एकता, मातृमंदिर के लिए 41,927 डालर (लगभग) (आईएनआर 27 लाख) का आवंटन किया था ।

नीदरलैंड में एक प्राइवेट प्रतिष्ठान स्टिचिंग डी जाइर सन् 1987 से ऑरोविल परियोजनाओं और कार्यक्रमों की सहायता करता रहा है । इस वर्ष मधुमक्खी पालन, जल संसाधन प्रबंधन सामाजिक और पर्यावरणीय शिक्षा, आउटरीच, औपचारिक शिक्षा, महिला सशक्तीकरण, युवा कार्य, नवाचारी पहलों के क्षेत्र में 59,249 यूरो (लगभग आईएनआर 42.5 लाख) की धनराशि मंजूर की थी ।

### **ऑरोविल सुरक्षा**

ऑरोविल के भीतर **सुरक्षा** में वृद्धि करने के उद्देश्य से टीम ने सतही आधार पर कार्यान्वयन के लिए निम्नलिखित तरीके अपनाए हैं :

ऑरोविलियन की एक टीम हर शाम ऑरोविल के भीतर गश्त लगाती है । वे महीने में एक बार प्रोटोकॉल और हस्तक्षेप तरीकों के बारे में चर्चा करने के लिए मिलते हैं । उन्हें वायरलैस रेडियो प्रणाली पर बुनियादी प्रशिक्षण दिया जाता है और वे अपने साथ हैण्ड सेट रखते हैं जबकि एक सदस्य बेस स्टेशन को मॉनीटर करता है ।

इसके अतिरिक्त, एवीएसएसटी के दो सदस्य हैम रेडियो ऑपरेटर हैं और उनके पास एचएएम लाइसेंस हैं । इस टीम की उपस्थिति से ऑरोविल के भीतर कुछ हद तक महिलाओं से छेड़छाड़ करने/उन्हें तंग करने, इधर-उधर भटकने में कमी लाने में सहायता मिली है ।

जो घटनाएं घटी हैं उनकी किस्मों को निम्नलिखित रूप से वर्गीकृत किया जा सकता है : घर में घुसना और चोरी करना, चोरी करना, हमला करना, डकैती डालना, यौन शोषण, शारीरिक/यौन आक्रमण, सड़क दुर्घटनाएं; मौखिक गाली-गलौच करना । हमने इन घटनाओं की रिपोर्ट करने को प्रोत्साहित किया ताकि हम स्थिति का आलोचनात्मक मूल्यांकन कर सकें और रोकथाम के समुचित उपाय अपना सकें । इसके अतिरिक्त, इस वर्ष के दौरान 43 स्थितियों के लिए विधिक सलाह प्रदान की गई है ।

### **बाल संरक्षण सेवा (सीपीएस)**

इस वर्ष से हमने इस कार्यक्रम को सरकारी स्कूलों में चार अंशकालिक स्टाफ के साथ लागू किया और भविष्य के लिए हम गैर-सरकारी स्कूलों में जाने की योजना बना रहे हैं । हम 573 छात्रों तक 4 सरकारी और 4 आउटरीच स्कूलों तथा 35 एवी यूनिटों के स्टाफ तक पहुंचे हैं । हमने इस शिक्षा से ऑरोविल की कामकाजी महिलाओं और युवाओं (स्त्री और पुरुष) दोनों को प्रोत्साहित किया है ।

हमारी क्लास के दौरान हम छात्रों से पूछते हैं कि उन्होंने कक्षाओं से क्या सीखा है :

- यहां पर सुरक्षित और असुरक्षित बातें होती हैं । हमें इसके प्रति जागरूक रहना चाहिए ।
- हम दूसरों को यह बात सिखाएंगे ।
- बाल-दुर्व्यवहार के बारे में किसी अप सामान्य घटना की अभिभावकों को तत्काल रिपोर्ट दी जाए ।
- महिला बच्चे का सम्मान किया जाए ।
- महिला बच्चियों को न त्यागें । परिवारों को बच्चियों की देखभाल करनी चाहिए ।
- प्रजनन अंगों (पुरुष और महिला दोनों) के कार्यों की जानकारी लें ।
- हमें बच्चों के साथ दासों की तरह व्यवहार नहीं करना चाहिए ।
- हर पहलू से पुरुष और महिलाओं को बराबर के अधिकार दिए जाएं ।
- बालिकाओं को अपने विचार प्रकट करने के लिए अधिक स्वतंत्रता दी जानी चाहिए और वे अधिक आजाद होनी चाहिए ।
- मैं बाल विवाह के विरुद्ध हूँ ।

चित्र

## आंतरिक शिकायत समिति (आईसीसी)

### आंतरिक शिकायत समिति (आईसीसी)

कार्यस्थल पर महिला यौन उत्पीड़न (रोकथाम, निषेध और प्रतिशोध) अधिनियम, 2013 ("अधिनियम") की धारा 21 के अनुसार ऑरोविल आईसीसी एतद्वारा वर्ष 2016-17 के लिए अपनी वार्षिक रिपोर्ट प्रस्तुत करती है ।

1. ऑरोविल आईसीसी के पास अधिनियम में यथा परिभाषित कैलेण्डर वर्ष 2016 और मार्च 2017 तक यौन उत्पीड़न की कोई शिकायत प्राप्त नहीं हुई है ।
2. ऑरोविल आईसीसी ने कैलेण्डर वर्ष 2016 वर्ष के दौरान और मार्च 2017 तक अधिनियम में यथा-परिभाषित किसी शिकायत का निपटारा नहीं किया है ।
3. ऑरोविल आईसीसी के पास अधिनियम में यथा परिभाषित 90 दिनों से अधिक से कैलेण्डर वर्ष 2016 के दौरान और मार्च, 2017 तक, कोई मामला लंबित नहीं है ।
4. ऑरोविल आईसीसी ने कैलेण्डर वर्ष 2016 और मार्च 2017 तक यौन उत्पीड़न के विरुद्ध तीन जागरूकता अभियान चलाए हैं (पोस्टर वितरण और संगोष्ठी) ।
5. कैलेण्डर वर्ष 2016 और मार्च, 2017 तक अधिनियम में यथा परिभाषित, नियोक्ता या जिला अधिकारी द्वारा कोई कार्रवाई नहीं की गई ।

वर्ष के दौरान, ऑरोविल आईसीसी के सदस्यों ने कई आंतरिक चर्चाएं की हैं और बैठकों में भाग लिया है और एक बार पांडिचेरी के दो वकीलों से मिले हैं ताकि वे अधिनियम से सुपरिचित हो सकें । एक आईसीसी सदस्य ने 14 जुलाई 2016 को पांडिचेरी में कोचर एण्ड कंपनी जो मुंबई की विधिक फर्म है, द्वारा एक कार्यशाला में भाग लिया था । सदस्य ने तब आईसीसी टीम के अन्य सदस्यों के साथ सूचना को सांझा किया था । ऑरोविल आईसीसी ने ऑरोविल समुदाय के लिए यौन उत्पीड़न के बारे में आंतरिक नीति का मसौदा तैयार किया था जो 19.11.2016 में प्रकाशित हुआ । इस नीति का अनुमोदन हो गया था और यह 27.12.2016 से प्रभावी हो गई है ।

दिसंबर 19, 2016 को आईसीसी टीम पुडुचेरी की डा. विद्या रामकुमार से मिली और उनका नाम कार्यकारी समिति के लिए अनुशंसित किया । कार्यकारी समिति का अनुमोदन लंबित है ।

### कूडम

कूडम द्वारा 1 अप्रैल, 2016 से मार्च 31, 2017 तक निम्नलिखित कार्यकलाप किए गए : शेरिंग और श्रवण करने के सत्र हुए और उनमें भेजा गया, मध्यस्थता प्रक्रियाएं, कार्यकारी समूह प्रक्रियाओं के लिए मिलना-जुलना, चयन

प्रक्रिया आदि को सुकर बनाना । विवादास्पद परिस्थितियों, मध्यस्थता प्रक्रिया, अपील प्रक्रियाओं में कार्यकारी समूहों की सहायता करना तथा कार्यकारी गुप के विरुद्ध निर्णयों में अपील करने में ऑरोविल परिषद की सहायता करना ।

## अभिलेखागार

- नए अभिलेखागार भवन के ऊपर अभिलेखागार के अलावा प्रशासनिक कार्यकलाप के लिए पहली मंजिल का निर्माण करना ।
- मौजूदा दस्तावेजों का डिजिटाइजेशन : हजारों पुराने फोटों की स्कैनिंग और लेबलिंग और उनकी छंटाई । रिपोर्टों, ब्रॉशरों, पुस्तकों, पत्रों इत्यादि के सैकड़ों पृष्ठों की स्कैनिंग । पुराने ऑडियो और वीडियो टेपों की डिजिटाइजेशन ताकि उन्हें कम्प्यूटर पर चलाया जा सके ।
- शीघ्र प्रकाशित होने वाली दो पुस्तकों पर कार्य करना ।
- “मदर के शब्दों में ऑरोविल” ऑरोविल से संबंधित मदर के सभी ज्ञात शब्दों को दो खण्डों में संकलित करना ।
- एक पुस्तक (जो अभी तक शीर्षक के बगैर हैं) जिसका उद्देश्य ऑरोविल क्यों और कैसे को स्पष्ट करना है ।
- ऑरोविल में रहने वालों और ऑरोविल के मित्रों के साथ साझा किए जा रहे ऑरोविल की और मातृमंदिर के इतिहास की शुरुआत ।

ऑरोविल अभिलेखागार संक्रमण काल से गुजर रहा है : इसे ऑरोविल की सक्रिय यादगार बनना है जिसका अर्थ है अधिक प्रलेखों को डिजिटाइज्ड बनाने और उन्हें आसानी से ऑन लाईन द्वारा आउरोनेट और/या इंटरनेट बनाने की जरूरत है । इसके लिए आवश्यकता है प्रलेखों की डिजिटाइजेशन, उनकी छंटाई और उन्हें सुव्यवस्थित ढंग से वेबसाइट पर डालना ताकि जिसे कोई ढूँढ रहा हो वह आसानी से उसका पता लगा सके ।

ज्यों ही नए अभिलेखागार भवन पूरा हो जाएगा, ऑरोविल अभिलेखागार आउटरीच मीडिया के कार्यालय एक-दूसरे के पास-पास हो जाएंगे और तब वे बेहतर समन्वय स्थापित कर सकेंगे और ऑडियो और वीडियो बैंकों पर अपनी कल्पना साझा कर सकेंगे ।

## वनस्पति उद्यान

वनस्पति उद्यानों की स्थापना अगस्त 2000 में 50 एकड़ भूमि को कवर करते हुए की गई थी ताकि वे दक्षिणी भारत कोरोमण्डल तट के ट्रापिकल ड्राई एवरग्रीन वन के संरक्षण में सहायता कर सकें ।

- स्थानीय सरकारी स्कूलों से उद्यानों का 85 स्कूल दौरा करते हैं जिनके बच्चों की संख्या लगभग 3020 और शिक्षकों की संख्या 148 है
- 96 शिक्षकों ने ईको-शिक्षण प्रशिक्षण में भाग लिया
- 11 महिलाओं के ग्रुपों ने भाग लिया जिनमें 252 सहभागी थे
- 1 समर कैम्प चलाया गया जिसमें 40 बच्चे थे
- 66 बच्चों के लिए दो सप्ताहान्त शिविर चलाए गए
- ऑरोविल स्कूल की 6 कक्षाएं चलाई गईं
- साइर के माध्यम से सरकारी अनुदान के साथ पर्यावरणीय शिक्षा भवन के लिए रसोई घर का निर्माण किया गया ।
- अपशिष्ट जल उपचार संयंत्र के विस्तार का कार्य पूरा किया गया ।
- नए केंद्रीय तालाब के बारे में कार्य प्रारंभ किया ।
- नए वाटर गार्डन
- केक्टस प्रवेश और नए शुष्क भू:प्रजाति गार्डन का कार्य पूरा किया गया ।

## चल रही परियोजनाएं

- रैम्को सीमेंट – चूने के पत्थर की खानें
- अशोक लीलैण्ड – 27 एकड़ भूमि पर वेटलैण्ड फारेस्ट का सृजन
- जोहो निगम – परिसर भूदृश्य का डिजाइन
- के-रिसोर्ट – कालुवेली में 35 एकड़ क्षेत्र में सहजात प्रजाति भूदृश्य
- साउसरफुल ऑफ सीक्रेट्स – ऊटी के 42 एकड़ क्षेत्र में सहजात भूदृश्य
- रॉयल कुर्ग – कुर्ग में 35 एकड़ भूमि पर सहजात भूदृश्य

## बैम्बू सेंटर

धारणीय बैम्बू उत्पादों के सृजनात्मक विकास में प्रमुख ऑरोविल बैम्बू सेंटर : ऑरोविल बैम्बू सेंटर




(एबीसी) अनुसंधान और शिक्षा के माध्यम से बैम्बू के धारणीय अनुप्रयोगों के बारे में पर्यावरणीय जागरूकता सृजन के लिए प्रतिबद्ध है। इस सेंटर में ऑरोविल के गिर्द के स्थानीय गांवों के लोग, संघ राज्य क्षेत्र पांडिचेरी और तमिलनाडु राज्य के लोग नियुक्त हैं। इस संगठन का प्रयास समुदाय जहां वह स्थित है, की सहायता करना और उसे पुनः ताकतवर बनाना घरेलू और ग्लोबल मार्केट दोनों की सेवा करते हुए पुनः ताकतवर बनाना जो उच्च गुणवत्ता और पारिस्थितिजन्य बैम्बू के व्यापार की मांग करें। इन पहलों के माध्यम से एबीसी का उद्देश्य इस प्लैमिट और उसके लोगों की ओजस्विता बढ़ाना है।

- ❖ ऑरोविल के इर्द-गिर्द के गांवों के बेरोजगार युवाओं के लिए व्यावसायिक प्रशिक्षण के सुअवसर प्रदान करना और उन्हें ऐसे शिल्पकारों में बदलना विश्व जो श्रेणी के बैम्बू उत्पाद तैयार कर सकें।
- ❖ आय सृजित करने के लिए बैम्बू शिल्प का उत्पादन और विपणन तथा चिरकालिक जीविका कमाने के लिए उसे अधिक शक्तिशाली बनाना।
- ❖ स्थानीय और अंतर्राष्ट्रीय समुदायों के कल्याण के लिए बैम्बू का अनवरत अनुसंधान और विकास।

बैम्बू निर्माण और आत्म जागरूकता शिविर तीन सप्ताह का गहरा सिखलाई अनुभव है जो मौलिक बैम्बू निर्माण और चिरकालिक जीविका के अवसर प्रदान करता है। इसमें व्यक्ति कंपनी के बुद्धिजीवियों की अंतर्राष्ट्रीय टीम के साथ रहकर आत्मविश्लेषण का अनूठा अनुभव अर्जित करता है।

## 5. शिक्षा



### Sri Aurobindo International Institute of Educational Research

#### शैक्षिक अनुसंधान का श्री अरबिन्दो अंतर्राष्ट्रीय संस्थान

श्री अरबिन्दो अंतर्राष्ट्रीय शिक्षा अनुसंधान संस्थान (साइर) शैक्षिक कार्यकलापों का समन्वय करता है और श्री अरबिन्दो और मदर के स्वप्न को व्यावहारिक आकार देने के लिए शैक्षिक अनुसंधान चलाता है। साइर के छत्र के नीचे वर्तमान में 50 उप-इकाइयां हैं। साइर शिक्षा से संबंधित निर्माण-परियोजनाएं चलाता है, नई पहलों का समन्वय करता है और प्रतिवर्ष ऑरोविल समुदाय के सदस्यों द्वारा प्रस्तुत कई परियोजनाओं को स्पांसर करता है।

## निर्माण कार्य

साइर द्वारा इस वर्ष ऑरोविल टाउनशिप के समग्र विकास के भाग के रूप में निम्नलिखित भवन और अवसंरचना कार्य चलाए गए :

### ❖ भारत सरकार के अनुदान से वर्ष 2016-17 में पूरे किए गए कार्य :

- ❖ दीपम स्कूल – क्लास रूम
- ❖ किण्डरगार्टन – कार्यालय भवन
- ❖ ऐकियाम स्कूल – हार्मनी भवन (क्लास रूम)
- ❖ एलईसी (लाइफ ऐजुकेशन सेंटर) – कार्यालय ब्लॉक
- ❖ वनस्पति उद्यान – रसोई घर भवन
- ❖ लास्ट स्कूल – भोजन का स्थल कवर किया गया
- ❖ लेखागार प्रशासनिक स्पेस एफएफ – चरण 01

### ❖ भारत सरकार के अनुदान से चल रही परियोजनाएं

- ❖ साइर के स्टाफ क्वार्टर्स – ब्लॉक 01
- ❖ साइर के स्टाफ क्वार्टर्स – ब्लॉक 02
- ❖ साइर प्रोस्पैरिटी स्टाफ क्वार्टर्स – ब्लॉक 01
- ❖ सावित्री भवन – पिक्चर गैलरी एक्सटेंशन
- ❖ ऐकियाम स्कूल – कले क्लास रूम
- ❖ उडवी परिसर – लंच और कैफेटेरिया स्थल कवर किए गए
- ❖ ऑरोविल लाइब्रेरी – एक्सटेंशन
- ❖ दीपम स्कूल – एटीबी (एवेयरनेस थ्रू बॉडी) हॉल
- ❖ लेखागार प्रशासनिक स्थल – चरण 02
- ❖

### ❖ भारत सरकार की निधि के बिना चल रही परियोजनाएं :

- ❖ लीलालोका – चरण 02

## वर्ष की परियोजनाएं

आवंटित वार्षिक बजट के माध्यम से साइर की सब यूनिटों के चल रहे कार्य एवं साइर समर्थित खेलकूद के कार्यकलाप के कुछ उदाहरण निम्नलिखित हैं :

- फिल्म निर्माण प्रशिक्षण कार्यक्रम
- कुकिंग प्रशिक्षण कार्यक्रम
- ऑरोविल फार्मों और स्कूलों में प्राकृतिक मधुमक्खी परियोजनाएं
- लिटर फ्री ऑरोविल अभियान
- उडवी स्कूल में टिकरिंग स्टूडियो
- अरण्य वन में प्राकृतिक प्लेग्राउंड स्थल
- अनुसंधान : "श्री अरविन्दो के वेद अनुसंधान के आलोक में प्राचीन वैदिक ऋषियों का सम्पूर्ण विश्वमत और आध्यात्मिक प्रैक्टिस ।"
- अनुसंधान : "सीबीएसई और तमिल राज्य बोर्ड पाठ्यक्रम के साथ ऑरोविल में परिरक्षण कार्य का एकीकरण ।"

## साइर पहले

अन्ततः साइर बोर्ड और प्रशासन ऑरोविल के लक्ष्य को प्राप्त करने के लिए नई पहलों को चलाते हैं । इस वर्ष साइर ने नए ऑरोविल में अनुसंधान पर केन्द्रित करते हुए नए गुप शुरू किए हैं और "ऑरोविल स्कूलों में शिक्षण पर चिन्तन" का द्वितीय संस्करण : अध्यापकों द्वारा निबंधों का संकलन" प्रकाशित किया । साइर, छात्रों और आवासियों ("मित्रा 2") के लिए छात्रावास किस्म के नए आवास बनाने की प्रक्रिया में हैं और उन किशोरों के लिए युवा घरों का निर्माण करने की सोच रहा है जो ऐसे वातावरण से लाभ उठाएंगे ।

## ऑरोविल भाषा प्रयोगशाला

भाषा की कक्षाओं में अंग्रेजी, तमिल, स्पेनी, हिंदी, फ्रेंच, जर्मनी, इटैलियन और संस्कृत शामिल हैं । मीडिया में और भी बहुत सारे संसाधन जोड़े गए थे जिस की अब 102 भाषाओं में सामग्री मिलती है । भाषा प्रयोगशाला का ऑरोविलियों, नए आने वालों, ऑरोविल कर्मचारियों के इर्द-गिर्द के गांवों एवं पांडिचेरी के लोगों द्वारा किया गया है । छात्र निकाय का बहुराष्ट्रीय स्वरूप ऑरोविल के प्रयोजन और लक्ष्य के लिए दृष्टांत स्वरूप है । वे उन बच्चों को लगातार संपूर्ण भारत से ले रहे हैं जिनके माता-पिता टोमैटिस कार्यक्रमों के बारे में स्वयं सूचना लेते हैं और दूसरे माता-पिता की सिफारिश पर प्राप्त करते हैं । हमें वाउमार्कस, स्विटरजरलैण्ड में



सितंबर 2016 में ऑडियो साइको फोनोलॉजी पर आयोजित अंतर्राष्ट्रीय स्विस् संघ के सम्मेलन में अपनी भाषा अनुसंधान परियोजना के बारे में प्रलेख प्रस्तुत करने के लिए आमंत्रित किया गया था और बाद में टोमैटिस और भाषाओं के बारे में एक अंतर्राष्ट्रीय अनुसंधान गुप को उत्प्रेरित किया था । इस गुप में स्विटजरलैण्ड, बैल्जियम, फ्रांस, इटली, स्पेन, जर्मनी, कनाडा, यूएसए और मैक्सिको के सदस्य हैं ।

### **ऑरोविल स्पोर्ट्स रिसोर्स सेंटर**

ऑरोविल स्पोर्ट्स रिसोर्स सेंटर, खेलकूद, महिलाओं और संस्कृति जो सभी मानव एकता की ओर ले जाते हैं, से संबंधित विभिन्न क्रियाकलापों के साथ अत्यधिक सक्रिय है । सेंटर ग्रामीण युवाओं का मैत्रीपूर्ण खेल प्रतियोगिताओं, राज्य स्तर के टूर्नामेंटों और वार्षिक टूर्नामेंटों के माध्यम से खेलों और गेम्स में अपना कौशल सुधारने के लिए समर्थन देने और उत्साहित करने में भी सक्रिय भूमिका निभा रहा है । सेंटर, ऑरोविल बायोरिज़न के युवाओं के लिए खेलकूद और संस्कृति विकसित करने हेतु एक समग्र संगठन स्थापित करने तथा ऑरोविल के इर्द-गिर्द के गांवों में यूथ क्लबों का गठन करके भी सहायता कर रहा है ।

सेंटर ऑरोविल के स्कूली बच्चों को और कुछ गांव के बच्चों को खिलाड़ी के रूप में भारत के विभिन्न भागों में आयोजित अखिल भारतीय राष्ट्रीय बास्केट बॉल चैंपियनशिप में पुदुचेरी स्टेट बास्केट बॉल एसोशिएशन का प्रतिनिधित्व करके भागीदारी करने को भी सुकर बनाया है ।

### **न्यू ईरा सैकेण्डी स्कूल (एनईएसएस)**

न्यू ईरा सैकेण्डी स्कूल ने वर्ष 2007 में नए एनसीईआरटी पाठ्यक्रम को अपनाया और वह 2008 से सीबीएसई से सम्बद्ध हो गया है । यह कार्यक्रम ऑरोविल के छात्रों और इसके बायो-रिज़न के लिए बहुत लाभदायक है क्योंकि वे अपना उच्च अध्ययन व्यावसायिक ढंग से जारी रख सकते हैं ।

क्लास रूम में आर्ट न केवल सृजनात्मकता को प्रेरित करता है बल्कि यह अधिगम को भी प्रेरणा देता है । स्कूल में नए दो कमरे बनाए गए । 27 अक्टूबर 2016 को नए क्लास रूम की शुरुआत की ।

हमारे छात्रों ने अपने अकादमिक अध्ययन के साथ-साथ इण्टर हाउस और राज्य स्तर के बास्केट बॉल टूर्नामेंटों में भाग लिया और बहुत से पुरस्कार जीते । उन्होंने फील्ड ट्रिप, विज्ञान प्रदर्शनी, जीविका मार्गदर्शन और काउंसलिंग शैक्षिक संवर्धन कार्यक्रमों में भी भाग लिया । उन्होंने हमारे स्कूल के सांस्कृतिक कार्यक्रमों में अपने कौशल जैसे कि नृत्य, गायन, अदाकारी का भी प्रदर्शन किया ।

## कुईलापालयाम ट्रस्ट स्कूल

दो अन्य स्कूलों के साथ हमारे स्कूल के 200 स्वयंसेवकों ने संपूर्ण ऑरोविल में सफाई कार्य में भाग लिया । उस दिन की यादगार में हमने 100 पौधे लगाए । ये घटनाएं “विश्व पर्यावरण दिवस” के दिन 5 जून को आयोजित की गई ।

तमिलनाडु सरकार ने श्री कामराज के जन्मदिवस को “शैक्षिक विकास दिवस” के रूप में घोषित किया । उस दिन हमारे छात्रों ने वक्तृता, ड्राईंग, कैलिग्राफी, मैप ड्राईंग प्रतियोगिताओं और प्रश्नोत्तरी कार्यक्रमों में भाग लिया जिन्हें कि सैकेण्ड्री छात्रों के लिए जुलाई 15 को आयोजित किया गया था ।

- 2 अक्टूबर को “अनुशासन उत्कृष्टता की प्राथमिक आवश्यकता है ।” मां सरस्वती (शिक्षा की देवी) की अराधना की गई और बच्चों द्वारा महात्मा गांधी का जन्म दिवस मनाया गया जिसके माध्यम से उन्होंने अपनी पुस्तकों एवं राष्ट्र के नेताओं का आदर करना सीखा था ।
- “जीतने वाला कभी छोड़ता नहीं और छोड़ने वाला कभी जीतता नहीं ।” शारीरिक शिक्षा का महत्व “क्रीड़ा दिवस” के अवसर पर याद आता है । हमारे पीईटी मास्टर ने विभिन्न क्रीड़ा करतब आयोजित किए जैसे ऐथलैटिक्स ट्रैक इवेण्ट और थ्रो इवेण्ट । सभी विजेताओं और सहयोगियों को पुरस्कार दिए गए । इसके अतिरिक्त, हमारे छात्रों ने जोनल लेवल और जिला स्तर की प्रतियोगिताओं में भाग लिया जैसे कि वॉलीबॉल, बास्केट बॉल और एथलीट्स ।
- “प्रतिभा से गेम जीती जाती है परंतु टीम वर्क और बुद्धि से चैंपियनशिप जीती जाती है” । हमारे बुद्धिमान छात्रों ने अपने कार्यकारी और गैर-कार्यकारी मॉडलों को “विश्व विज्ञान दिवस” 28 फरवरी को बड़ी सूझबूझ के साथ रखा । माता-पिता और बाहर वालों को हमारी प्रदर्शनी का आनन्द उठाने की अनुमति दी गई । इसलिए हमारे छात्रों ने दर्शकों का मिलनसारी के साथ मनोरंजन किया ।
- “महिला कोमलता, सावधानी और बुद्धिमत्ता का सार है ।” हमारे छात्रों ने महिला अध्यापकों का गर्मजोशी से स्वागत किया और उनकी भूरि-भूरि प्रशंसा की और मार्च 8 को “महिला दिवस” के अवसर पर उनका सम्मान किया ।

दो ग्रेडों में स्कूल का परिणाम 100 प्रतिशत रहा जिसमें XII स्टैण्डर्ड में सबसे अधिक अंक 1170/1200 रहे और X स्टैण्डर्ड में 492/500 रहे । उन्हें विभिन्न विषयों में उत्कृष्टता प्राप्त हुई ।

## उडवी स्कूल

नियमित कार्यक्रमों के अतिरिक्त ये कार्यक्रम इस स्कूल में पहली बार आयोजित किए गए ।

## मदर के जन्म दिन पर 'ओडिसी' नृत्य किया गया

प्रातःकालीन सभा के दौरान जो पहली बार शुरू किया गया प्रथम विशेष कार्यक्रम ओलम्पिक्स से संबंधित था जो कि वर्ष 2016 में ब्राजील में आयोजित किए गए थे । ओलम्पिक्स के दौरान हर रोज हम कतिपय क्रीड़ाओं और उन ऐथलेटिक इवेन्ट्स के हाईलाइट्स की रिकार्डिंग करते थे जिन से हमारे अधिकतर बच्चे परिचित हैं । इन्हें ओलम्पिक की समाप्ति तक अगली सुबह हर रोज प्रातःकाल लगभग आधे घंटे तक दिखाया जाता था । छात्रों का क्रीड़ाओं, जिम्नास्टिक, एथलीट्स और अन्य सभी खेलों में शानदार प्रदर्शन रहा ।

## नदियां

अगली परियोजना जो प्रातःकालीनसभा के दौरान रखी गई वह नदियों से संबंधित थीं । हमने नदियों पर ढेर सारी वृत्तचित्र सामग्री संकलित की ।

हमें कावेरी नदी, यांगजे नदी, मिसिप्पी नदी, कोलोरेडो नदी और एमेजन नदी के बारे में संक्षिप्त विलप्स मिले । छात्रों को पता चला नदी के किनारों पर बसे उन टाउनों और शहरों के जीवन का नदी कैसे अभिन्न अंग होती है ।

## स्क्रिप्ट्स

तृतीय परियोजना बच्चों को विश्व में मौजूद बोलने और लिखने के बहुत से और तरीके बच्चों को दिखाने की थी । हमने यह कार्य इलीन द्वारा प्रस्तुत अम्हारिक के साथ शुरू किया जो इथोपिया की रहने वाली हैं । उन्होंने अम्हारिक की वर्णमाला प्रस्तुत की जो कि विभिन्न शब्दों की वर्णमालाओं का जोड़ है और बच्चों के साथ अम्हारिक में प्रश्नों और उत्तरों की तरह सरल वाक्यों में बच्चों के साथ बात की जैसे कि "आपका क्या नाम है" — "मेरा नाम — है" इत्यादि । छात्रों ने इसे बहुत रुचिकर पाया और नई भाषा में बोलने का आनन्द लिया । अम्हारिक कोडियाइयों द्वारा समझी जाती है । ओ.के. को उसी प्ररूप में प्रस्तुत किया जाता है । तब हमें सुसान द्वारा पर्शियन, लिजुन द्वारा चीनी, इंडिया द्वारा अरबी, संजीव द्वारा हिंदी और अन्ततः युवा द्वारा हेब्रयु बताई गई ।

इस वर्ष हमने लाइब्रेरी से ली गई पुस्तकों को पढ़ने के लिए 45 मिनट का प्रतिबद्ध समय 8वें, 9वें और 10वें ग्रेड के छात्रों से सप्ताह में एक बार दिया ।

## विज्ञान परियोजनाएं

देवयानी बायोलॉजी परियोजनाओं के बारे में हमारे छात्रों के साथ कार्य कर रही है । इस वर्ष उन्होंने छात्रों को अपनी परियोजनाओं का अपनी कक्षा प्रस्तुतीकरण करने को प्रोत्साहित किया ताकि यह सुनिश्चित हो कि उन्होंने

परियोजनाओं के पीछे सिद्धांतों को समझ लिया है । खेती-बाड़ी में निम्न लागत के पर्यावरण अनुकूल तरीकों को छात्रों के साथ साझा किया गया । उन्हें आसानी से उपलब्ध निम्न लागत की सामग्री का प्रयोग करने के बारे में भी सिखाया गया जैसे कि सुधरा हुआ बायोमॉस चूल्हा बनाने के लिए साधारण मिट्टी की ईंटे और धातु के कुछ टुकड़े बताए गए ।

### **टिकरिंग छात्र**

सितंबर 2016 से मार्च 2017 तक "टिकरिंग स्टूडियो को बड़े उत्साह और आनन्द के साथ सीखने और करने के लिए सफलतापूर्वक चलाया गया । साइर द्वारा शैक्षिक मॉडल निर्मित करने के लिए स्टूडियो को सीड-फण्डेड किया गया ताकि कियों का प्रयोग प्रोत्साहित करने द्वारा युवा प्रवर्तकों की नई पीढ़ी का सृजन हो और स्वतंत्र अधिगम और सृजनात्मक समस्या का हल करने वाले कौशल विकसित हो सकें ।

### **अभिनव कार्यक्रम**

अपर किण्डरगार्टन से तृतीय स्टैण्डर्ड के बच्चों, जिनमें शिक्षक शामिल थे, जो उन्हें पढ़ने और रंग करने के अवसर प्रदान करते हैं, उनके अंग्रेजी वार्तालाप, कौशल और उच्चारण को सुधारते और विकसित करते हैं, से फोनेटिक परियोजना प्रारंभ हुई । अंतिम परीक्षण में बच्चों ने उल्लेखनीय सुधार का प्रदर्शन किया । यह पठन कार्यक्रम समयबद्ध नहीं है ताकि वे उसे अगली कक्षा में जारी रख सकते हैं ।

### **वेस्ट लैस**

गत वर्ष में संपूर्ण भारत में अतिरिक्त 10 स्कूलों में एकीकृत गारबोलॉजी 101 उनके पाठ्यक्रम के भीतर शामिल कर लिया है । आगे 150 शिक्षकों ने गारबोलॉजी 101 का शिक्षक प्रशिक्षण प्राप्त किया है और 4000 छात्र उचित अपशिष्ट प्रबंधन, सचेतन उपभोक्तावाद और अपशिष्ट के प्रभावों के बारे में सीख रहे हैं ।

वेस्टलैस ने डैली कालेज, इंदौर में राऊंड स्क्वायर जो 50 देशों में विश्व भर के नवीन स्कूलों का नेटवर्क है जिन्होंने व्यक्तिगत विकास और उत्तरदायित्व का प्रण लिया है के भाग के रूप में एक सम्मेलन में (220 छात्रों को लक्षित करके) सहयोग किया ।

### **नो प्लास्टिक्स**

पिछले वर्ष हमने 'नो प्लास्टिक्स' नामक एक मेमोरी कार्ड का विकास किया जो प्लास्टिक्स, रेसिन की किस्मों, उनके स्वास्थ्य पर पड़ने वाले प्रभावों, पर्यावरण में प्रदूषण के बारे में जागरूकता फैलाती है और यह बताती है कि कैसे कोई प्लास्टिक्स की कम वेस्ट कर सकता है । हमने ऑरोविल और इर्द-गिर्द के क्षेत्र में और

उदाहरणों के साथ पायलट परीक्षण किए । हमारी योजना इस वर्ष बाद में गेम शुरू करने और इस के ऑन लाईन रूप को भी विकसित करने की है ।

## 6. ग्रामीण विकास



# Auroville Village Action Trust

## ऑरोविल विलेज एक्शन ट्रस्ट

### ऑरोविल विलेज एक्शन ग्रुप (एवीएजी)

अवैग अपने 340 गांवों के स्तर के सैल्फ हैल्प ग्रुपों (एसएचजी) के नेटवर्क के जरिए 6107 महिलाओं और 65 पुरुषों की बस्तियों तथा 35 पंचायतों में कार्य करता है जिससे ऑरोविल वाले क्षेत्र के 1,00,000 निवासियों को लाभ पहुंच रहा है ।

वर्ष 2016-2017 के दौरान अवैग ने 30 नए एसएचजी की स्थापना की, इसने 22 फेडरेशन और 121 एचएचजी की 121 बैठकों, 8 संगोष्ठियों, 21 जाति अदला-बदली कार्यक्रमों, 25 कार्य शिविरों, एक महीना चलने वाले महिलाओं के शिविर जिसका अन्त 5000 लोगों की उपस्थिति से हुआ, की मेजबानी भी की । सैल्फ हैल्प ग्रुपों के सदस्यों ने 6.1 करोड़ रु. की बचत की और 9.8 करोड़ रु. उधार लाए ।

50 सरकारी स्कूलों के 6421 छात्रों ने अवैग-एवीवीएआई योजना के माध्यम से पुस्तकें और लेखन सामग्री प्राप्त की तथा इस वर्ष 619 अतिरिक्त छात्रों ने एवीवीएआई से रिवालविंग ऋण और अनुदान योजना के माध्यम से सहायता प्राप्त की । ऑरोविल के 20 विभिन्न गांवों को स्पोर्ट्स फेडरेशन से जोड़ते हुए ऑरोविल बायो-रिजनल स्पोर्ट्स एसोसिएशन का सृजन किया गया । विशेष कार्यक्रमों में आपदा प्रबंधन, एसएचजी सदस्यों के लिए सोलर पावर प्रशिक्षण शामिल था और लड़कों और लड़कियों दोनों के लिए ग्रीष्मकालीन कार्यक्रम और अवैग टीम और संबंधितों के लिए आगे बढ़ने के लिए प्रक्रिया की कल्पना की गई ।

### ऑरोविल स्वास्थ्य सेवाएं (एवीएचएस)

एवीएचएस के 8 सदस्यों की टीम ने ऑरोविल निवासियों को खाद्यान्न सुरक्षा, स्वास्थ्य सहायता और देखभाल की सहायता प्रदान की । उन्होंने फार्म और खाद्य प्रसंस्करण के सदस्यों की नियमित जांच का प्रमाण पत्र प्राप्त करने के लिए अपेक्षित मानकों के बारे में सलाह दी । एवीएचएस ने उन 8 वरिष्ठ लोगों के लिए, जो अपनी

रोजमर्रा की स्थिति का प्रबंध करने के लिए बिल्कुल फिट हैं, लेकिन केवल देखभाल करने वालों के माध्यम से उन्हें दिन और रात के समय विशेष सहायता (प्रतिदिन कुछ घण्टों के लिए) की जरूरत हो, महालक्ष्मी होम (सहायता प्राप्ति से जीवन यापन) स्थापित किया है ।

### **एप्लाइड प्रौद्योगिकी संबंधी ऑरोविल संस्थान (एआईएटी)**

एआईएटी जिसे केंद्र और राज्य सरकारों से मान्यता प्राप्त है, (लाभ के लिए औद्योगिक प्रशिक्षण केंद्र नहीं है), जो गत नौ वर्षों से बायो-रिजन के युवाओं को समग्र दृष्टिकोण अपनाते हुए तकनीकी शिक्षा का प्रशिक्षण दे रहा है । हमने तमिलनाडु कौशल विकास निगम (टीएनएसडीसी) योजना के अंतर्गत 5 माह के अल्पकालिक पाठ्यक्रमों के लिए आवेदन किया है और उसे स्वीकार करा लिया है । इस कार्यक्रम के अधीन बीपीएल परिवारों को 5 महीने (500 घण्टे) के पाठ्यक्रम के लिए संपूर्ण छात्रवृत्ति मिलेगी । नई दोहरी शिक्षा पद्धति के लिए 3 कंपनियां सहमत हो गई हैं, जिसे हम अगस्त 2017 से प्रारंभ करने की योजना बना रहे हैं । ये छात्र अपने स्कूल की फीस के पैसे उस समय के दौरान कमा लेंगे जब वे कंपनी में काम कर रहे होंगे ।

### **दीपम**

हमारे व्यावसायिक प्रशिक्षण केंद्र (डीवीटीसी) के उद्घाटन से साइर ने जो ऑरोविल के स्कूलों का संगठन है, हमें अतिरिक्त स्थान दे दिया है । हमारे डे-केयर ग्रुप में वर्तमान में 34 बच्चे हैं जो विभिन्न अशक्तताओं वाले हैं अर्थात् सुनाई कम देना, सेरेबरल पॉलिसी और मनोरोग संबंधी बीमारियों वाले और आउटिज्म स्पेक्ट्रम बीमारी वाले । हम व्यक्तिगत जरूरतों के अनुसार उन्हें शिक्षा और थिरापी देते हैं ।

इर्द-गिर्द के गांवों के हाल ही में जन्मे शिशु और छोटे बच्चे आउट पेशेण्ट के रूप में आते हैं । उनमें से अधिकांश को कई बीमारियां हैं, उनमें कड़ियों की हालत गंभीर है और उनको निदान के लिए अत्यधिक अनुवर्ती कार्रवाई और विभिन्न अस्पतालों में चिकित्सा कराने की आवश्यकता होती है । इसके लिए माता-पिता के साथ निकटता से कार्य करना और उन्हें यह दिखाना बहुत जरूरी है कि इन बच्चों को कैसे संभाला जाए । बच्चे की हालत के मद्देनजर और परिवार की स्थिति को देखते हुए हम प्रतिदिन या प्रति सप्ताह कई बार इन बच्चों को शारीरिक, स्पीच या व्यावसायिक थेरेपी देते हैं । इसके लिए शीघ्र हस्तक्षेप करने की आवश्यकता है क्योंकि स्नायु संबंधी पद्धति अभी भी विकसित हो रही है और इससे अत्यधिक प्राप्त किया जा सकता है । इन बच्चों में से कुछ धीरे-धीरे हमारे डे-केयर कार्यक्रम के साथ एकीकृत हो गए हैं ।

**ऑरोविल बायो-रिजन में एकीकृत ग्रामीण विकास (आईआरडी) और धारणीय उद्यम विकास (एसईडीएबी)**

परियोजना का उद्देश्य केंद्र और तमिलनाडु सरकार की वित्तीय सहायता के साथ ऑरोविल बायो-रिजन में विलुपुरम् जिले की दो ब्लॉकों में धारणीय और नवीन ग्रामीण उद्यम सृजित करने का है ।

इस परियोजना के पांचवे और गत वर्ष (2016-17) में अनूर और मरक्कनम् ब्लॉकों में 47 गांवों की 32 पंचायतों में अति गरीब परिवारों को लक्षित करते हुए समुदाय प्रबंधित उद्यम चलाए थे (487 ग्रामीण महिलाओं ने 22 उद्यम चलाए) वे लगातार चले हुए हैं और विकसित हो रहे हैं ।

एसईडीएबी परियोजना दो सामुदायिक केंद्रों का सृजन करने द्वारा उपर्युक्त उद्यमों की धारणीयता की सहायता करते हैं और ऑरोविल की साझीदार इकाइयों की विशेषज्ञता की सहायता से विपणन यूनिटों की कार्यो का विकास कर रहे हैं । हमारे उद्यमों ने राज्य स्तर के स्वयं सहायता समूहों के उत्पादों की बिक्री प्रदर्शनियों में भाग लिया । एसईडीएबी परियोजना को दिसम्बर 31, 2016 में बंद कर दिया गया ।

### **मोहनम्**

मोहनम् जो 2001 में खुला था, ऑरोविल और उसके इर्द-गिर्द के गांवों के बीच सेतु के रूप में कार्रवाई करता है और इसने स्थानीय ग्रामीण सांस्कृतिक विरासत को जीवित रखा है । मोहनम् युवा, गुंजायमान सामुदायिक केंद्र बनना चाहता है जो तमिलनाडु की समृद्ध ग्रामीण परम्पराओं को पुनः जीवन प्रदान करने में सहायता करें । वर्ष के दौरान, कई आउटरीच कार्यक्रम हुए हैं जिनमें ग्रामीण बच्चों के लिए आर्ट कक्षाएं, महिला जागरूकता कार्यशाला, ऑरोविल के बारे में प्रेरणादायक कार्यक्रम और बायो-रिजन संस्कृति और इतिहास जो 4 स्थानीय स्कूलों में आयोजित किए गए, मोहनम् समुदाय से बारह कारीगरों के साथ सांस्कृतिक विनिमय कार्यक्रम जिन्होंने मार्च 2017 में उत्तर पूर्वी भारत की, जहां पर सांस्कृतिक और स्थानीय आर्ट कार्यक्रमों में भाग लेने के लिए यात्रा की थी, शामिल हैं ।

### **साधना वन**

साधना वन का उद्देश्य जल संरक्षण, वन रोपण और धारणीय जीवन यापन की जानकारी फैलाना है विशेष कर के पर्यावरणीय शैक्षिक कार्य पर जोर देते हुए स्थानीय बच्चों के साथ कार्य करना । गत वर्ष के दौरान, हमने 1,200 से अधिक टीडीईएफ सीडलिंग का रोपण किया और उन 33000 वृक्षों की देखभाल की जो हमने पहले से लगा रखे थे । हमने गौशाला का निर्माण किया है और अपने मौजूदा हट शैड की कुछ मरम्मत की है । एक खेल का मैदान भी बनाया है ।

साधना वन के प्रबंध क्षेत्र की भूमि के अंतर्गत बहने वाले संपूर्ण जल मार्ग का नियंत्रण करना और टीडीईएफ लगाना । वन के सृजन और संरक्षण में गांव के बच्चों को शामिल करना ताकि स्वयं सेवकों, अंतरंग डाक्टरों और भारत और विदेश से छात्रों को ऑरोविल के कार्य और सामुदायिक जीवन शैली अनुभव कराया जाए, और

उसे ऑरोविल के भौगोलिक क्षेत्र से आगे तक की उस जनसंख्या तक पहुंचाया जाए जो मानव एकता के आदर्श से और व्यावहारिक ज्ञान से और ऑरोविल के अनुभवों से, यात्रा न कर सकते हों ।

### तमराई

तमराई ने 3 मार्च 2017 को अन्ना नगर में नया सेंटर खोला जो कि एक दलित बस्ती है जो ऑरोविल के समीप है । तमराई का कार्य स्कूलों में रूढ़िवादी शिक्षा पर शक्तिशाली भरोसा करने के विपरीत है । वयस्कों की बहुत बड़ी संख्या अपर्याप्त रूप से साक्षर है और उनमें कौशल का अभाव है । ऐसे लोग अपने बच्चों को स्कूली शिक्षा के पश्चात् उनकी शैक्षिक जरूरतों को पूरा करने में असमर्थ होते हैं । तमराई की अभिलाषा बच्चों के लिए समर्थकारी पर्यावरण का सृजन करना है जो रचनात्मक, अर्थपूर्ण, उत्तरदायी और विद्या घुमाव और जीवन कौशल सुधारने में बच्चों की सहायता करने के साथ उपयोगी हो ।

- **सरकारी स्कूल के लिए अनुपूरक पाठ्यक्रम जिस में शामिल हो :** जीवन संचार करने वाली फिल्में बनाना, वेस्टलैस कार्यक्रम, योग, स्वास्थ्य और रोगहर पाठ्यक्रम, ध्वनि प्रदोलन
- **अंतर्राष्ट्रीय शियात्सु प्रशिक्षण :** फ्रेंच स्कूल आफ शियात्सु से महिलाओं के लिए प्रैक्टिशनरों के साथ 5 दिन का कार्यक्रम ।
- **अंतर ग्राम शैक्षिक कार्यक्रम :** सामुदायिक शिक्षा पहल, जो गांवों के विभिन्न बच्चों को शिक्षा के क्षेत्र के लिए सामुदायिक पहल है ।
- **आफ्टर स्कूल फॅसिलिटेडर्स ट्रेनिंग प्रोग्राम :** इडयाचावडी से हमारी कोर टीम ने अन्ना नगर में नई यूथ टीम को प्रशिक्षित किया ताकि वे अपने स्कूल में आफ्टर स्कूल प्रोग्राम देने में सहायक हो सकें ।
- **नेतृत्व और क्षमता विकास :** तमराई टीम को नए उभरने वाले नेतृत्व कार्यक्रम के लिए स्टीवार्डशिप में प्रशिक्षित किया गया है और हमारी कोर टीम ईडायनचावडी प्रैक्टिशनर कोच बन चुकी है ।

### सामाजिक उद्यमीयता सहयोगी (एसईए)

– 10 माड्यूलों के साथ द्विभाषी ई-लर्निंग और कन्सल्टिंग आफरिंग फार सस्टेनेबल बिजनैस क्लार्इट्स टू स्पॉन्सर दि इन्कुवैशन प्रोग्राम कॉस्ट्स पाठ्यक्रम विकसित किया गया । एवीआई फ्रांस, जर्मनी और नीदरलैण्ड्स के साथ अंतर्राष्ट्रीय अदला-बदली कार्यक्रम आयोजित किया गया । चयन के लिए 11 आवेदकों की लघु सूची बनाई गई । मॉक और अंतिम चयन पैनल पूरा किया गया – 4 फैंलो का चयन किया गया ।



## ऑरोविल इंस्टीट्यूट आफ एप्लाइड टेक्नॉलॉजी (एआईएटी)

पाल्मीरा में नया शिविर कार्य कर रहा है और छात्र अपनी शिक्षा प्राप्त कर रहे हैं । धातु कर्म में प्रशिक्षित एक वेल्टवार्ट्स स्वयं सेवक छात्रों और शिक्षकों के साथ कार्य कर रहा है । एक अन्य वेल्टवार्ट्स हमारी वेबसाइट पर कार्य कर रहा है ।

## सस्टेनेबल लाइवलीहुड टेक्नॉलॉजी (एसएलआई)

यह 2 वर्षीय अनूठा संस्थान एक सफल संस्थान है जो तमिलनाडु सरकार के ग्रामीण विकास विभाग और ऑरोविल प्रतिष्ठान के बीच सहयोगी उपक्रम है । ऑरोविल के लिए सरकार द्वारा प्रस्तावित संस्थान को कार्यक्रमों प्रशासन और परिसर निर्माण के लिए भी सरकार की सहायता से बनाने के वायदे से बनाया गया था । ऑरोविल परिसर के लिए भूमि प्रदान करने के अलावा ऑरोविल ने ऑरोविल का परिसर के रूप में प्रयोग करने की प्रतिबद्धता की है ।

- तमिलनाडु स्टेट रूरल लाइवलीहुड मिशन के लिए अप्रैल, 16 से मार्च 17 के बीच 765 सहभागियों के साथ 50 कार्यक्रम पूरे किए ।
- सस्टेनेबल सोशल एंटरप्राइजेज प्रोग्राम दिसम्बर, 16 से फरवरी, 17 के बीच 2 महीने की अवधि के भीतर 145 सहभागी कवर किए गए ।
- कुल मिलाकर हमने 69 प्रशिक्षण कार्यक्रम आयोजित किए हैं जिनमें हमने 1128 सहभागियों को कवर किया है ।
  - सस्टेनेबल प्रथाओं के लिए ग्रासरूट वाटर शैड मैनेजमेंट पानी पंचायत समुदाय के ओडीसा राज्य के नेताओं के लिए विशेष कार्यक्रम ।
  - तमिलनाडु जिलों के नेशनल रूरल लाइवलीहुड मिशन और नेशनल रूरल लाइवलीहुड प्रोग्राम से महिला नेता जो समुदाय के रिसोर्स व्यक्तियों की भूमिका निभाती हैं ।
  - एसोसिएशन फार सर्व सेवा फार्म एसएसएसईएफए जो कि तमिलनाडु अग्रणी गांधियन ग्रासरूट संस्थान है और जिसका आधार लगभग सभी जिलों में हैं । यह भूदान, ग्राम दान आंदोलनों – जो आचार्य विनोबा भावे के नेतृत्व के अंतर्गत 1952 में बहुत बड़े सामाजिक और राजनीतिक आंदोलन थे, का दूसरा चरण था । एसएसएसईएफए दूरदराज के क्षेत्रों में रहने वालों उन गरीबों के साथ, जो भारतीय ढांचे आर्थिक तौर पर और सामाजिक तौर पर पिछड़े हैं, उनके अपने स्तर को उठाने के लिए, उसके साथ कार्य करते हैं । इस क्षेत्र में ज्यादातर अनुसूचित जाति/अनुसूचित जनजाति के लोग रहते हैं । **रहमा (आरएचएएमए)** नामक संगठन है,

श्रीलंका के उत्तरी भाग में गरीबों और विस्थापितों को लक्षित रिकवरी और पुनसंरचना कार्यक्रमों का एकीकृत मॉडल है, ने सस्टेनेबल, परस्पैक्टिव प्रैक्टिसेस और सस्टेनेबल डवलपमेंट गोल्स (एसटीजी) के बारे में कार्यशाला चलाई ।

- हमारे नियमित प्रशिक्षण कार्यक्रम के अतिरिक्त एसएलआई की एक टीम ने तमिलनाडु के **13 जिलों का** दौरा किया और उसकी फील्ड स्तर की प्रशिक्षण जरूरतों का प्रलेख और पहले के कार्यक्रमों की अनुवर्ती कार्रवाई का प्रलेख तैयार किया ।
- एसएलआई ने तमिलनाडु सरकार की परियोजना डिजाइन वर्कशॉप फार न्यू रुरल ट्रासफॉर्मेशन प्रोजेक्ट **(टीएनआरटीपी)** अक्टूबर 2016 में मेजबानी की । तमिलनाडु में आगामी 5 वर्षों में इस परियोजना के माध्यम से लगभग 1000 मिलियन डालर का निवेश किया जाएगा । इनपुट के रूप में कई भागीदारों द्वारा प्रदान सस्टेनेबल फ्रेमवर्क की डिजाइन टीम द्वारा भूरि-भूरि प्रशंसा की गई ।
- एसएलआई ने इंस्टीट्यूट फार एडवांस्ड सस्टेनेबिलिटी स्टडीज (आईएसएस) एक अनूठी “ज्ञान साझेदारी” पॉट्स डैम, जर्मनी के साथ हस्ताक्षर किए जिसके माध्यम से, ज्ञान की शेयरिंग और विद्वानों का नियमित आदान-प्रदान होगा ।
- एसएलआई ने इस वर्ष के दौरान अपने प्रशिक्षण कार्यक्रमों में ऑरोविल यूनिटों और व्यक्तियों की सेवाओं का प्रयोग किया है और उन्हें संकाय और सेवा शुल्क प्रदान किया है जो संस्थान की टर्न-ओवर का लगभग 50 प्रतिशत है ।

## ईको फेमे

ईको फेम महिलाओं द्वारा चलाया गया सामाजिक उद्यम है जिसकी स्थापना 2010 में हुई थी । रजोधर्म प्रथाओं को प्रोत्साहित और पुनर्जीवन प्रदान करना जो स्वस्थ, पर्यावरणीय रूप से धारणीय, सांस्कृतिक रूप में अनुकूल और विश्व में महिलाओं को शक्तिशाली बनाने वाली हों । ईको फेमे ने भारतीय बाजार में कपड़े के वाशेबल पैड लागू किए हैं और इन उत्पादों को धनी महिलाओं को अधिक कीमतों पर, किशोरियों को मुफ्त तथा आर्थिक सहायता देकर ताकि आर्थिक रूप से लाभ वंचित महिलाओं को जो इसे न लेने की स्थिति में हों, एनजीओ के माध्यम से दिया जाए । अपने आप्रेशनों के वाणिज्यिक पहलू के बारे में हमने विश्व के 21 देशों में अपने बाजार में वृद्धि की है और 23 देशों में 83 थोक ग्राहक बनाए हैं । भारत भर में शहरों और शहरी क्षेत्रों में 78 खुदरा व्यापारी अपने ग्राहक बनाए हैं । अपने आप्रेशनों के गैर-वाणिज्यिक पहलू का जहां तक प्रश्न है, ईको में 2 प्रमुख कार्यक्रम चलाता है जो अधिकांशतया वाणिज्यिक बिक्री से प्राप्त धनराशि से चलाए जाते हैं ।

इस वर्ष की विशिष्टताओं में शामिल हैं :

- बजार के सभी खण्डों के लिए बिक्री में समग्र औसत बढ़ोतरी 54 प्रतिशत रही ।
- पिछले वर्ष के मुकाबले घरेलू बिक्री से राजस्व में वृद्धि 83 प्रतिशत रही ।
- पिछले वर्ष के मुकाबले में अंतर्राष्ट्रीय बिक्री से राजस्व में 24 प्रतिशत वृद्धि हुई ।
- ईको-फेमे की ऑन लाईन बिक्री में सशक्त वृद्धि हुई ।

### शिक्षा और ग्रामीण कार्रवाई (डब्ल्यूईएलटीडब्ल्यूएआरटीएस)

वेल्टवार्यट्स, बीएम जैड (जर्मन सरकार) द्वारा स्पांसर कार्यक्रम है जो सन् 2008 से चल रहा है । तब से लेकर हर वर्ष ऑरोविल में हमारे पास इस कार्यक्रम से स्वयंसेवक आते हैं । परियोजना के लिए फ्लाईट, स्वास्थ्य बीमा, आवास, खाद्य और जेब खर्च एवं टोकन धनराशि का भुगतान कार्यक्रम द्वारा किया जाता है । एवीआई जर्मनी ने प्रेषण संगठन होने के नाते इस अवधि के लिए 17 स्वयंसेवक (पुरुष और स्त्रियाँ) भेजे हैं । ये ऑरोविल में एक वर्ष कार्य करेंगे ।

एक या दो स्वयंसेवक निम्नलिखित परियोजनाओं में कार्य कर रहे थे :

आउरो आर्चर्ड, बोटानिकल गार्डन, एवीएसआरसी, डिसिप्लिन, उडवी स्कूल, एवीएजी, साधना वन, एआईएटी, ऐकियाम स्कूल, दीपम और पिचांडीकुलम् । शेष 16 स्वयं सेवकों ने बिना समस्या के एवी में काम किया और वे 9 अगस्त 2017 को ऑरोविल छोड़ रहे हैं । ऑरोविल में स्वयंसेवकों की जिम्मेदारी परामर्शदाताओं की होती है; ऐण्डी बारबेल और मार्टिन, समन्वयक के रूप में गैबी, जुएरगन और कारिन ।

## 7. अनुसंधान और नवीकरणीय ऊर्जा

सीईबीईआरडी अनुसंधान परियोजना (सेण्टर फार बिल्लिंग एनर्जी रिसर्च एण्ड डवलपमेंट) अब अंतिम चरण में पहुंच गया है । भारतीय संदर्भ में भवनों में लगाई गई निष्क्रिय हुई युक्ति की मॉनीटरिंग करने के लिए फील्ड आधारित तरीके विकसित करने का लक्ष्य है और "बेहतरीन अभ्यासों" का वैज्ञानिक रूप मूल्यांकन करना है ताकि ऐसा ज्ञान पैदा किया जाए जिससे कार्बन के पैदा होने में कमी लाई जा सके ।

इस परियोजना के अंतर्गत एक टीम ने 2 वर्षों की अवधि से अधिक समय तक स्थायी रूप से प्रतिष्ठापित डेटा की लॉगिंग की और ऑरोविल और पांडिचेरी के 7 भवनों को मॉनीटर किया और उनका मूल्यांकन किया । कई वैज्ञानिक प्रलेख निर्मित करके प्रस्तुत किए गए हैं । वर्तमान वर्ष में एक भवन – गोल कोण्ड डॉरमिटरीज, पांडिचेरी के बारे में एक वैज्ञानिक प्रलेख, अंतर्राष्ट्रीय पैसिव लो इनर्जी आर्किटेक्चर (पीएलईए) के सम्मेलन, 2016 लॉस एंजेल में प्रस्तुत किया गया ।

सेंटर फॉर साइंटिफिक रिसर्च ट्रस्ट (सीएसआर) वाटर और सैनिटेशन यूनिट ने विज्ञान और प्रौद्योगिकी विभाग से तीन वर्षीय परियोजना के कार्यान्वयन के लिए अनुदान प्राप्त किया। "मल्टी सोर्स मॉडलिंग के माध्यम से शहरी बस्ती की जल सुरक्षा का समाधान" को सम्बोधित करते हुए विश्वसनीय जल सुरक्षा युक्ति का निर्माण करने के लिए रेन वाटर, ग्राउण्ड वाटर और उपलब्ध जल के अन्य स्रोतों का जल की बचत और पर्यावरण के अंदर एकीकृत पुनर्चक्रण प्रथाओं का सम्मिश्रण करते हुए बहु-स्रोतों की आवश्यकता होगी। रेन वाटर और स्टॉर्म वाटर हार्वेस्टिंग जल संसाधन के रूप में अत्यधिक संभावनाएं प्रस्तुत करते हैं। प्रस्ताव का उद्देश्य दीर्घावधि जल सुरक्षा प्राप्त करने के लिए भण्डारण प्रणाली और वाटर शेड क्षेत्र को जोड़ने सहित सतही जल हार्वेस्टिंग प्रणाली सहित जल प्रबंधन प्रणाली के लिए गतिशील मॉडल का अध्ययन और विकास करना है। परियोजना में यह प्रदर्शित करने की आशा है कि कोई भी शहरी बस्ती जल सकारात्मक हो क्योंकि विकास गतिविधियां जल संसाधनों पर नकारात्मक प्रभाव नहीं डालती बल्कि वे नीचे के बहुत बड़े भाग को लाभ पहुंचाती हैं जिससे शहरी विकास बढ़ता है।

सीएसआर (डिजाइन इनर्जी वाटर) ने 4 विभिन्न देशों से 7 इन्टर्न्स को संलग्न किया है।



## ऑरोविल अर्थ इंस्टीट्यूट

सतप्रेम मैणी, वास्तुकार और निदेशक

### प्रशिक्षण पाठ्यक्रम

- विभिन्न पाठ्यक्रमों में कुल 611 प्रशिक्षणार्थी प्रशिक्षित किए गए।
  - 191 प्रशिक्षणार्थी (छात्र, वास्तुकार, परियोजना प्रबंधक) ऑरोविल में 1/2 से 2 दिन के जागरूकता कार्यक्रमों के दौरान प्रशिक्षण पर रहे।
  - 409 प्रशिक्षणार्थी (छात्र, वास्तुकार, इंजीनियर) ऑरोविल या भारत में अन्तर् जगहों पर 1 सप्ताह या 2 सप्ताह के पाठ्यक्रमों के दौरान प्रशिक्षण पर रहे।
  - 11 प्रशिक्षणार्थी (छात्र, वास्तुकार, इंजीनियर) ऑरोविल में दीर्घावधि पाठ्यक्रमों के दौरान (कई सप्ताह से कई महीनों तक) प्रशिक्षण पर रहे।

## संगोष्ठियां और सम्मेलन

- 4 देशों में 8 सम्मेलन : 5 भारत में, 1 श्रीलंका में, 1 मोरक्को में और 1 फ्रांस में (टेरा 2016)।

## अनुसंधान

- भवन की दीवारों और नींव के लिए अर्थ कंक्रीट डाले गए ।
- फॉर्मवर्क विकास के लिए कास्टिंग हेतु अर्थ कंक्रीट डाली गई ।
- मोटर सज्जित मशीनरी औरम :
  - औरम क्रशर जिसकी प्रैक्टिकल आउटपुट 5 से 7 एम<sup>3</sup>/घं. है । मशीन को अंतिम रूप दिया गया और बिक्री के लिए है ।
  - मिक्सचर “औरैमिक्स 5000” जिसकी आउटपुट 4 से 7 एम<sup>3</sup>/घं. है । मशीन को अंतिम रूप दिया गया है और बिक्री के लिए है ।
  - अर्द्ध-स्वचालित प्रैस “औरम 4000” जिसकी प्रैक्टिकल आउटपुट 350 ब्लॉक्स/घं. है । मशीन को अंतिम रूप दे दिया गया और बिक्री के लिए है ।
  - अर्द्ध-स्वचालित प्रैस “औरम 6000” जिसकी प्रैक्टिकल आउटपुट 600 ब्लॉक्स/घं. है । मशीन को लगभग अंतिम रूप दिया जा रहा है ।

## मृदा विश्लेषण

मृदा सैम्पलों के 69 संवेदनशील विश्लेषण, मृदा निर्माण के लिए किए गए : 20 श्रीलंका से और 49 भारत से । वेबसाइट <http://www.earth-auroville.com> को नियमित रूप से सुधारा जाता है, विकसित और अपलोड किया जाता है ।

## 8. स्वास्थ्य सेवाएं

### ऑरोविल हैल्थ सेंटर

सभी के लिए क्लीनिक है जिसमें दिन के समय डाक्टर हैं, कन्सल्टेशन 5 बजे सायं तक होती है, सप्ताह में छह दिन होता है और फार्मसी जिसमें होम्योपैथी और आयुर्वेदिक दवाईयां हैं ।

अन्य सुविधाओं में शामिल है लघु एक्स-रे यूनिट, एक चिकित्सा प्रयोगशाला जिसमें संपूर्ण रक्त विश्लेषक है और आप्रेशन थियेटर है, जिसे वर्तमान में लघु आप्रेशनों के लिए प्रयोग में लाया जाता है जैसे सटरिंग और इनसियन ड्रेनेज ।

प्राइमरी हैल्थ केयर प्रोग्राम 6 गांवों में उप-केंद्रों सहित यह कार्यक्रम 11 गांवों (जनसंख्या लगभग 28000) में पहुंच चुका है । सरकारी प्राथमिक स्कूलों और समीप के अन्य स्कूलों के छात्रों के लिए वर्ष में मुफ्त चिकित्सा

जांच की सुविधा है । मुफ्त दवाइयों के साथ बीमार या बुजुर्ग लोगों का जो उप-केंद्रों में नहीं जा पाते, का घर पर मुफ्त इलाज किया जाता है । नाटक और पपेट शो के मंचन द्वारा स्कूली बच्चों को स्वास्थ्य की शिक्षा दी जाती है ।

पांडिचेरी से विशेषज्ञ डा. वासुदेवन द्वारा महीने में एक बार ईएनटी शिविर आयोजित किया जाता है ।

### **ऑरोविल डेण्टल सेंटर**

इसकी गतिविधियों की मौलिकता और क्षमता डेंटिस्ट्री “अवधारणा” (भारत से निकली) के प्रयोग पर आधारित है – जिसका उद्देश्य दांतों के लिए देखभाल की जरूरत नहीं है । यह भारत में आज के दिन एक अनूठा उदाहरण है जिसका फैलाव करना चाहिए ।

वर्ष के दौरान सेंटर ने 3934 सत्रों में 833 रोगियों का इलाज और प्रोस्थेसिस कार्य किया । कार्य में ऑर्थोडॉनक्स पीरियडोन्टोलॉजी, ओरल सर्जरी और इम्प्लाण्टालॉजी जारी रहीं ।

ऑरोविल स्कूलों में 334 बच्चों की वार्षिक जांच की गई और उन्हें ओरल स्वास्थ्य और पोषण के बारे में शिक्षित किया ।

### **ऑरोविल डेण्टल सेंटर ऐजुकेशन रिसर्च रूरल एक्शन (एडीसीईआरआरए)**

यह कार्यक्रम भारत में सर्वव्यापक तरीके द्वारा अभी तक अनूठा है जो ग्रामीण महिला के कौशल अर्जन को द्रुतगामी बनाता है, उन्हें डेण्टल हैल्थ कार्यकर्ता के रूप में प्रशिक्षित किया जाता है ।

शिक्षा, रोकथाम और देखभाल के माध्यम से बच्चों को प्राथमिकता दी जाती है ।

ऑरोविल हैल्थ सेंटर में डेंटल क्लीनिक और 10 सब सेंटर इर्द गिर्द के गांवों में हैं जिनमें 9 प्रशिक्षित डेंटल हैल्थ वर्कर हैं ।

डेंटल क्लीनिक में हैल्थ सेंटर : रोगियों का इस वर्ष 1,840 सत्रों में डेंटल क्लीनिक, हैल्थ सेंटर में इलाज किया गया । वर्ष-दर-वर्ष ज्यादा-से-ज्यादा देखभाल, हमारी टीम द्वारा फैलाई जाने वाली जागरूकता से की जाती है ।

सब सेंटरों में : स्केलिंग और फिलिंग एआरटी (एट्रोमैटिक रेस्ट्रोरेटिव ट्रीटमेंट) विश्व स्वास्थ्य संगठन द्वारा प्रोन्नत के साथ वार्षिक जांच के पश्चात् 1536 बच्चों का 1840 सत्रों में इलाज किया गया ।

### **अन्य कार्यकलाप :**

1. जवाधू हिल्स में 3 स्कूलों के 122 छात्रों के लिए डेंटल कैंप चलाया गया ।
2. वनूर ब्लॉक में 10 गांवों के कलस्टर को चुना गया जिसमें पूर्ण डेंटल उपचार कैंप वर्ष भर चलाया गया जिसमें तीन टीमों और 6 सदस्यों ने इन स्कूलों के 890 छात्रों का उपचार किया गया ।

3. पोषण शिक्षा के साथ एक डेंटल कैंप का काल्वरयाम हिल्स में ईको प्रो के सहयोग से 3 स्कूलों से 120 छात्रों के लिए चलाया गया ।

### कुइट हीलिंग सेंटर

इस वर्ष कुल 6211 थिरैपी उपचार किया गया जिसमें 48 प्रतिशत इलाज ऑरोविलियन और नए आने वालों के लिए मुफ्त था । 45 से अधिक कार्यशालाएं और बॉडी वर्क, मालिश, सोमैटिक्स इत्यादि भी आयोजित किए गए जिसमें ऑरोविल में रहने वाले 92 लोगों और नए आने वालों ने बिना लागत के मुफ्त में भाग लिया । कई अनुपूरक चिकित्सा इलाज जैसे कि होम्योपैथी, ओस्टोपैथी, फिजियोथेरेपी और बॉयो-रिसोनेन्स तथा बहुत-सी प्राकृतिक रोगहर थिरैपी की गईं जिनमें विभिन्न प्रकार की मॉलिश के तरीके, बॉडी-माइन्ड ऊर्जा सत्र शामिल हैं । ऑरोविल रखरखाव लागत जिसमें शामिल है, की 47.50 लाख रु. की राशि इस वर्ष ऑरोविल के स्टाफ को दी गई । यह फिर से कहना समीचीन होगा कि 3,000 से अधिक ऑरोविल में रहने वालों और नए आने वालों को उपचार कराने का लाभ हुआ ।

### 9. कला और संस्कृति



### भारत निवास

### भारत पैवेलियन : ऑरोविल

#### श्री अरबिन्दो ऑडिटोरियम

ऑडिटोरियम ने अपना ध्वनि उपस्कर और अवसंरचना संबंधी कार्यों का इस साल अप्रैल से 15 नवंबर तक नवीकरण किया । इस अवधि में कोई कार्य आयोजित नहीं किया जा सका ।

वर्ष के दौरान, कई नियमित कार्यक्रम किए गए हैं जैसे कि ओडिसी तरीके से शास्त्रीय नृत्य प्रदर्शन, हिन्दुस्तानी वोकल और उपकरण वादन और ऑरोविल बाल गायक मण्डली, भारतीय फिल्म पैनोरमा । कई तरह के नाटक जैसे कि 'दि रिवर', 'सम्भावनी युगे-युगे', 'फुटप्रिंट्स', 'वाटर' ऑडिटोरियम में हुए ।

**भविष्यते :** लाइब्रेरी स्पेस – इंडियन करेंट अफेयर्स/बुक लांच पर विभिन्न शीर्षकों जैसे ऐस्थेटिक आफ सस्टेनेबिलिटी, हाउ दि इण्डियन ओशन शेड ह्युमन हिस्ट्री, इनर्जी एण्ड डवलपमेंट पैराडिम्स, 'सेक्लुरेजिम-एन

इंडियन प्रोस्पेक्टिव', इंडिया तिब्बत रिलेशनज़', 'इंडियन पेंटिंग ट्रेडीशनज़ : अजन्ता टू माडर्न टाइम्स', 'ओरल ट्रेडीशन आफ संस्कृत लैंग्वेज' पर वार्ता/संवाद व अन्य रुचिकर विषयों और मामलों पर वार्ता/संवाद ।

श्री अरबिन्दो का 'जन्म-स्वप्न' : श्री अरबिन्दो के पाठों पर एक गुप रीडिंग सत्र "दि लाइफ आफ जार्ज नक्शमा तथा अन्य शैक्षिक वार्ताएं आयोजित की गई ।

### **कलाकेंद्र**

इस वर्ष के दौरान पेंटिंग प्रदर्शनी, पारंपरिक नृत्य, फोटोग्राफी प्रदर्शनी, वैदिक चांटिंग, टेक्सटाइल क्राफ्ट वर्कशॉप, लिटर फ्री कार्यक्रम आयोजित किए गए ।

### **इंडिया स्पेस**

अरबिन्दो और दि मदर के बारे में ओरीगेमी कार्यशालाएं और रिफ्लैक्शनज़ एंड विचार गोष्ठी तथा विभिन्न शीर्षकों पर कार्यक्रम जैसे 'मैन इज़ ए ट्रेडीशनल वीइंग', 'दि ट्रांजिशन विद ए डिफरेंस', 'इण्टेग्रल साइकोलोजी', 'इण्टेग्रल एजुकेशन' इस वर्ष के दौरान हुए हैं ।

भारत निवास परिसर में, तमिल न्यू ईअर, नवरात्रि गरबा, नृत्य मेला, दीपावली, भारत का स्वतंत्रता दिवस, विश्व महिला दिवस, वार्षिक टैंगो मेला आयोजित किया गया ।

### **स्वरम**

अनुसंधान, उत्पाद विकास और अभिनव परिवर्तन लगातार प्रक्रिया में हैं जो उपलब्ध समय और दौरा करने वाले संकाय से इनपुट मिलने और अनुसंधानकर्त्ताओं पर निर्भर है ।

— वाक अभिव्यक्ति पर एक अध्ययन गुप अंतर्राष्ट्रीय विशेषज्ञों के साथ वर्ष में आयोजित किया गया । विजिटिंग विद्वानों, थिरैपिस्टों और ध्वनि खोजियों के साथ सहयोग करके साउंड हीलिंग तरीकों की आगे खोज की गई । इस वर्ष मेरिडियम पद्धति पर विशिष्ट समस्वरक स्वरित्र का प्रयोग करते हुए बायोसोनिक्स का कार्य जोड़ा गया ।

— आईएमई इंडिया म्यूजिक एक्स्पेरिमेंस सेंटर, बंगलौर के लिए साउंड गार्डन वर्क के अनुसरण में हम लगातार आउटडोर प्रतिष्ठापनाओं की खोज कर रहे हैं ।

समाघात, समस्वरक, डिजाइन, कनिष्ठ स्टाफ और प्रशिक्षणार्थियों के लिए शिल्प कौशल के बारे में स्वयंवरम यंत्रों पर नियमित कक्षाएं आयोजित करता है । स्वरम बहुत से अंतर्राष्ट्रीय स्वयंसेवकों और भारतीय कालेजों के इंटरन छात्रों के लिए सीखने की सृजनात्मक फील्ड है ।

स्वरम्, भारतीय संगीत परम्परा की समृद्ध विरासत को अंतर्राष्ट्रीय ध्वनि अध्ययन और अनुसंधान करके समकालिक डिजाइन और ऑरोविल के आध्यात्मिक प्रयास को एक साथ लाने का प्रयास कर रहा है ।



## 10. संचार और सूचना

### आउटरीच मीडिया

ऑरोविल आउटरीच मीडिया ऑरोविल आधारित मीडिया और प्रेस संबंधी सेवा है । सभी प्रिंट और इलेक्ट्रॉनिक/विजुअल मीडिया कार्मिकों से अपेक्षित है कि वे आउटरीच मीडिया से संपर्क करें और हमें अपनी पृष्ठभूमि के बारे में सूचित करें, अपने प्रस्तावित लेख, फिल्म, वीडियो या रिपोर्ट के किसी अन्य रूप से सूचित करें । जब हम आवेदक के इरादे से स्पष्ट हो जाते हैं तो भारत और ऑरोविल दोनों जगह उनकी रिपोर्ट करने और या फिल्म बनाने की औपचारिकताओं के संबंध में सहायता करते हैं । फिल्म बनाने के लिए अपेक्षित सारे प्रलेखन को सचिव, ऑरोविल प्रतिष्ठान के अनुमोदन हेतु प्रस्तुत करते हैं ।

## 11. आर्थिक कार्यकलाप

### ऑरोविल सेवा बोर्ड (एबीएस)

प्रबंधन को सेवा सुधारने और उसे विकसित करने, सेवाओं के आवासियों एवं अन्य सेवाओं, विभिन्न ऑरोविल वर्किंग ग्रुपों के साथ बेहतर संवाद स्थापित करने के लिए सलाह देने और सहायता करने के द्वारा उनकी निम्नलिखित सहायता और सेवा करते हैं ।

- अन्य सेवाओं जो एक समान या संबंधित सेवा प्रदान करतो हो, उनके साथ जोड़ने के लिए सेवाओं की सहायता करना और उनके साथ जोड़ना जहां ऐसे संसाधनों को जोड़ने से हरेक को लाभ पहुंचे ।
- सेवा के क्षेत्रों और पहचान की गई जरूरतों के बारे में बैठकें और चर्चाएं आयोजित करना ।
- अपने आदर्शों के अनुसार ऑरोविल के विकास के लिए नई सेवाएं स्थापित करना ।
- इन-कांड अर्थ-व्यवस्था (केश फ्री) के माध्यम से ऑरोविलियन रखरखाव का समर्थन, जैसा कि हमारी आंतरिक सेवाओं द्वारा कवर होता है ।
- सेवा क्षेत्र एवं वस्तुओं में सुधार करने से ऑरोविलियनों के रखरखाव में सुधार करने के लिए विकास हेतु समन्वय के लिए समाधान और प्रस्ताव तैयार करना ।
- ऑरोविल के संदर्भ में समुचित सेवाओं के कार्यचालन और किसानों के बारे में अनुसंधान ।

### लघु कर्मचारी कल्याण प्रशासन (एसईडब्ल्यूए)

सरकारी और सार्वजनिक संगठनों में भविष्य निधि के मॉडल पर एसईडब्ल्यूए कार्यक्रम का सर्जन किया गया था । कर्मचारियों के लिए जो चाहते हैं, दुर्घटना और स्वास्थ्य बीमों का प्रबंध भी किया जाता है, न्यूनतम मजदूरी, वेतन

वृद्धि, घोषित छुट्टियों, जब सभी आवश्यकता हो, सेवा बंदोबस्त के लिए नियोक्ताओं का मार्गदर्शन किया जाता है, स्थानीय रोजगार कार्यालय चलाया जाता है, नियोक्ताओं और कर्मचारियों के बीच होने वाले विवाद हल किया जाता है, योजना में 291 कर्मचारी हैं जो इसका लाभ उठा रहे हैं । स्थापना से लेकर लगभग 820 घरेलू कर्मचारी ने हमारी सेवा-निवृत्ति निधि योजना में शामिल हुए हैं । ऑरोविल कर्मचारियों को अपने बच्चों की शिक्षा के लिए शिक्षा अनुदान प्रदान किया जाता है। ऑरोविल कर्मचारियों के बच्चों को उच्चतर शिक्षा के लिए ब्याज मुक्त ऋण दिया जाता है ।

### **ऑरोविल वाणिज्य बोर्ड (एबीसी)**

ऑरोविल वाणिज्य बोर्ड अन्य सृजन वाला सभी संगठनों का निरीक्षण करता है । इसमें हथकरधे, वस्त्रों और फैशन, बुनाई और रंगाई, नवीकरणीय ऊर्जा, खाद्य प्रसंस्करण और भोजनालय, मुद्रण और प्रकाशन, वास्तुकला और निर्माण, कम्प्यूटर और साफ्टवेयर, इलैक्ट्रॉनिक्स और इंजीनियरिंग, आर्गेनिक फार्मिंग, पॉटरी, दुकानें और बुटीक, मीडिया और मनोरंजन, हीरे और जवाहरात, यात्रा और पर्यटन तथा टूरिज्म/मेजबानी, परामर्श, शरीर देखभाल, गृह सुगन्धि उत्पाद इत्यादि शामिल हैं । इन सभी संगठनों का स्वामित्व ऑरोविल प्रतिष्ठान के पास है । विभिन्न न्यासों द्वारा सृजित आय और शहर के वास्तविक विकास में उनके योगदान और रखरखाव का ब्यौरा वार्षिक लेखें 2016-2017 में अलग से दर्शाया गया है ।

ऑरोविल स्थानीय गांवों से 5000 से अधिक लोगों को काम देता है जिनके कार्य में विशेष रूप से कृषि से लेकर इंजीनियरी, सफाई, बागवानी, टेलरिंग, ड्राइविंग, लेखाकरण, शिक्षण, वाणिज्य और पर्यवेक्षण, सभी कुछ शामिल है । इनमें नियुक्त लोग बहुत ही उच्च कोटि के प्रशिक्षण का लाभ उठाते हैं और कभी-कभार अपने उद्यम शुरू करने के लिए ऑरोविल की नौकरी को छोड़ देते हैं ।

### **अतिथि सुविधा समन्वय ग्रुप (जीएफसीजी)**

जीएफसीजी सभी पंजीकृत ऑरोविल अतिथि सुविधाओं की सहायता और निरीक्षण करता है ।

1. ऑरोविल में सभी अतिथियों के लिए सुविधाएं हैं पंजीकरण, मार्गदर्शन, विनियमों और प्रशासनिक सहायता
2. सचिवालय के लिए प्रशासनिक सहायता और अतिथि गृह न्यास के लेखाकार की सहायता
3. वेतन देने के जरिए अग्रिम भुगतानों को दिशा देना
4. अतिथि आवास और पंजीकरण सेवाएं
5. डेबिट/क्रेडिट कार्ड भुगतानों का प्रचालन
6. उपयुक्त आवास के लिए अतिथियों का मार्गदर्शन करना

## 7. अतिथि सुविधा और अतिथियों के संबंध में आंकड़े रखना

### ऑरोविल आगंतुक सेंटर

आगंतुक सेंटर में ए स्टैण्ड एलोन अक्वाडिन्स वाटर डिस्पेंसर प्रोटोटाइप यूथ की स्थापना की गई है जिसका उद्देश्य है कम्पाउंड में फँकी जाने वाली प्लास्टिक की बोटलों का प्रयोग कम करना, साथ-साथ इससे अक्वाडिन अनुसंधान कार्य बड़ी संख्या में आगंतुकों को प्रदर्शित करना ।

2000 लीटर/दिन की प्रदर्शनकारी मशीन सौर-ऊर्जा से चूर्णित (पाउडर लगाना) है और माइक्रो फिल्ट्रेशन तथा अल्ट्रा वायलेट रेज़ को शोधित करने के काम में प्रयोग किया जाता है ताकि यह सुनिश्चित किया जाए कि उपभोग किया गया पानी उतना ही है जितना हीट किए गए जल की मात्रा (अरूचिकर पानी का अस्वीकरण न हो) ।

शुभचिंतकों से दो अनुदान प्राप्त किए गए हैं ताकि हम 50वीं वर्षगांठ के लिए नई ऑरोविल प्रदर्शनी पर कार्य शुरू कर सकें और मातृमंदिर के मार्ग को संवार सकें । ऑरोविल प्रदर्शनी वर्तमान को बदल देगी जोकि 12 वर्ष पुरानी है । मातृमंदिर के रास्ते के भू-दृश्य को ठीक करके उसे भव्य और मजबूत बनाया जाएगा ताकि आगंतुकों को प्रेरणादायक और एक संवेदनशील अनुभव मिले । ये दोनों परियोजनाएं ऑरोविल के 50वीं वर्षगांठ समारोह तक तैयार हो जाएंगी ।



**वार्षिक लेखा**  
**2016-2017**



ऑरोविल ग्रोपिंग  
ऑरोविल प्रोडक्शन मल  
ऑरोविल - 605 101 एरिस्टमडु

31.03.2017 तक की अंतर वृत्तित बहारा समायोजन की संशोधित तुलना-पत्र अनुसूची

विवरण	गतिविधियाँ						समान वर्ष 2016 - 2017	विवल वर्ष 2015 - 2016
	विक्रय, अनुदान एवं अन्य वित्तगत	परिचालन अनुदान एवं प्राप्तिगत कार्य	विक्रय एवं सेवाओंकी अनुदान	अभिव्यक्ति परिवर्तन एवं सेवाएं	वित्तीय गतिविधियाँ	समायोज गतिविधियाँ	अंतर वृत्तित समायोजन	योग
पूरी भिन्न/वर्धित भिन्न और वर्धित पूरे भिन्न	79,507,394.70	79,005,715.36	609,355,629.00	1,745,446,525.26	79,226,639.89	843,877,567.25	-	3,436,419,471.46
वर्धित भिन्न	-	-	-	396,065,428.11	-	130,419,486.29	-	425,775,708.77
वर्धित और वर्धित	4,607,111.09	5,298,349.08	4,404,695.15	22,688,971.92	-	19,073,405.90	-	56,062,533.14
वर्धित/वर्धित भिन्न	296,742,341.06	55,539,466.00	-	22,929,003.00	-	504,420.00	-	375,715,230.06
अन्य भिन्न	-	-	-	(155,282.00)	-	127,084,052.37	-	(155,282.00)
वर्धित अनुदान और सेवाओंकी अनुदान	792,573.00	10,074,415.53	1,360,911.00	97,522,142.52	-	(32,571,183.61)	-	204,262,910.81
अभिव्यक्ति अनुदान	-	-	-	211,659.96	-	-	-	211,659.96
वर्धित वर्धित	415,529.00	1,591,658.75	2,706,286.72	24,062,829.17	-	158,086,309.05	-	186,832,612.69
(i) भिन्न सेवाओं/वृत्तित सेवा	26,615,646.80	5,116,664.59	88,478.00	27,535,165.24	634,297,678.14	28,251,321.14	(230,671,511.32)	491,233,442.59
(ii) अनुदान	3,246,277.00	1,661,651.00	11,238,957.92	31,966,484.32	-	49,197,971.89	-	97,331,342.13
वर्धित वर्धित	411,926,872.65	158,247,920.31	629,154,957.79	2,368,292,927.50	713,524,318.03	1,356,494,533.89	(363,951,900.56)	5,273,689,629.61
वर्धित वर्धित	343,718,598.45	60,259,268.09	588,105,690.09	1,356,451,201.55	-	391,665,360.18	(36,151,045.45)	2,674,049,062.91
(i) अनुदान वर्धित	-	-	-	623,560,971.35	-	322,620.09	-	322,620.09
(ii) पूरे भिन्न वर्धित वर्धित	33,434,422.40	1,519,999.75	208,209.50	-	-	70,794,098.11	(64,548,160.18)	664,959,540.93
वर्धित वर्धित/वर्धित वर्धित	-	-	-	20,526,947.00	-	14,622,924.40	-	35,149,871.40
वर्धित वर्धित	500,000.00	-	-	90,514,020.09	187,042,188.34	36,169,330.66	-	314,224,539.09
वर्धित वर्धित/वर्धित वर्धित	100.00	8,946,839.72	2,196,218.00	69,957,022.50	-	107,505,600.18	-	188,605,780.40
(i) अनुदान वर्धित/वर्धित वर्धित	32,095,497.30	41,257,464.12	38,115,357.89	137,674,160.22	64,987,663.29	121,431,285.97	(263,242,694.93)	172,318,733.86
(ii) अनुदान वर्धित	633,194.00	1,806,793.62	1,680,412.80	2,803,565.04	-	31,017,692.86	-	37,941,688.32
(iii) अनुदान वर्धित	876,412.35	43,820,737.01	21,252,003.97	5,694,764.04	-	253,179,508.72	-	276,095,927.62
(iv) अनुदान वर्धित	688,648.15	636,818.00	1,902,301.50	4,630,867.74	52,688,194.27	16,575,955.80	-	832,884,309.33
(v) अनुदान वर्धित	-	-	-	-	-	-	-	77,102,785.46
(vi) अनुदान वर्धित	-	-	-	-	-	-	-	31,768,141.64
वर्धित वर्धित/वर्धित वर्धित	411,926,872.65	158,247,920.31	629,154,957.79	2,368,292,927.50	713,524,318.03	1,356,494,533.89	(363,951,900.56)	5,273,689,629.61
वर्धित वर्धित/वर्धित वर्धित	-	-	-	-	-	34,800.00	-	34,800.00
वर्धित वर्धित/वर्धित वर्धित	-	-	-	-	-	-	-	1,796,902,258.14
वर्धित वर्धित/वर्धित वर्धित	-	-	-	-	-	-	-	307.00
वर्धित वर्धित/वर्धित वर्धित	-	-	-	-	-	-	-	704,727,895.41
वर्धित वर्धित/वर्धित वर्धित	-	-	-	-	-	-	-	280,625,467.87
वर्धित वर्धित/वर्धित वर्धित	-	-	-	-	-	-	-	177,644,638.01
वर्धित वर्धित/वर्धित वर्धित	-	-	-	-	-	-	-	207,157,994.51
वर्धित वर्धित/वर्धित वर्धित	-	-	-	-	-	-	-	34,512,416.35
वर्धित वर्धित/वर्धित वर्धित	-	-	-	-	-	-	-	237,899,169.80
वर्धित वर्धित/वर्धित वर्धित	-	-	-	-	-	-	-	753,815,172.97
वर्धित वर्धित/वर्धित वर्धित	-	-	-	-	-	-	-	62,075,724.81
वर्धित वर्धित/वर्धित वर्धित	411,926,872.65	158,247,920.31	629,154,957.79	2,368,292,927.50	713,524,318.03	1,356,494,533.89	(363,951,900.56)	4,287,153,986.51

आज की तिथि पर जारी किया है  
श्री. संजयराज एच. डी.  
वकील संकाय  
बस स्टेशन नं. 013375S



*S. Sankaranarayanan*  
(एल. एम. ए. ए. सी. आई. ए. सी.)

*Mohan Vergh*  
मोहन वर्गीस वरुघ  
(सी. ए. आई.)

*Raj*  
पी. राजू श्रीनिवासमूर्ति  
(सी. ए. आई. - एम. ए. सी.)

दिनांक 04.08.2017  
स्थान: अरोविल

ऑरेंजिड प्रशिक्षण  
ऑरेंजिड प्रशिक्षण मंच  
ऑरेंजिड - 605 101 हजिरतगुड

31.03.2017 तक का आय और व्यय का सन्निहित लेखा

विवरण	मासिक विवरण										वर्षाव 2016 - 2017	वर्षाव 2015 - 2016	
	विवरण	सर्वप्रथम अनुमान एवं प्राथमिक कार्य	द्वितीय अनुमान एवं प्राथमिक कार्य	तृतीय अनुमान एवं प्राथमिक कार्य	चतुर्थ अनुमान एवं प्राथमिक कार्य	पंचम अनुमान एवं प्राथमिक कार्य	षष्ठ अनुमान एवं प्राथमिक कार्य	सप्तम अनुमान एवं प्राथमिक कार्य	अष्टम अनुमान एवं प्राथमिक कार्य	नवम अनुमान एवं प्राथमिक कार्य	दशम अनुमान एवं प्राथमिक कार्य	वर्षाव 2016 - 2017	वर्षाव 2015 - 2016
<b>आय</b>													
सैलियास प्रशिक्षण और प्रशिक्षण/सह	3,413,250.00	23,331,396.85	28,688,687.76	314,192,692.52	2,264,105.60	1,225,858,079.95	(27,248,975.00)	1,570,499,437.68	1,395,241,652.22				
अनुदान/सहायता	87,564,780.20	74,221,606.03	9,336,489.85	282,333,016.76	-	52,790,894.17	-	506,246,787.01	428,417,643.80				
निवेश प्राप्त आय	70,077.00	5,511,665.81	533,259.36	3,756,419.74	42,263,695.23	12,905,073.10	-	65,040,410.24	70,362,369.05				
अन्य आय	46,875,192.74	23,852,967.76	6,842,263.19	106,988,990.50	3,168,652.49	121,137,066.89	-	308,875,163.57	300,477,983.69				
पूर्व अर्पण आय	47,384,931.09	403,995.00	-	3,207,014.00	-	625,032.97	-	51,620,973.06	19,784,824.22				
<b>योग</b>	<b>185,308,231.03</b>	<b>127,321,851.45</b>	<b>45,400,900.16</b>	<b>710,488,133.52</b>	<b>47,696,453.32</b>	<b>1,413,316,177.08</b>	<b>(27,248,975.00)</b>	<b>2,502,282,771.56</b>	<b>2,215,284,472.98</b>				
<b>व्यय</b>													
आवक्य व्यय	2,281,542.87	20,365,304.33	12,483,884.11	232,451,504.03	-	705,172,780.39	(27,248,975.00)	945,506,040.73	894,651,758.79				
सहायक व्यय	31,624,970.84	28,500,989.96	14,350,390.01	102,909,302.87	-	222,458,076.66	-	399,843,730.34	348,057,202.57				
प्रशासनिक व्यय	19,321,960.33	15,295,643.47	5,696,516.11	41,262,453.50	3,020,334.03	148,609,023.19	-	233,204,960.63	216,775,346.09				
व्यवसाय पर व्यय	-	-	-	-	-	-	-	-	-				
भवन और रखरखाव	11,359,192.14	8,103,179.63	6,432,260.82	28,575,954.42	-	33,251,496.43	-	87,762,063.64	83,924,988.48				
वित्तीय लागत	-	-	470.00	606.00	8,098.47	2,933,774.72	-	2,942,949.19	898,377.55				
अन्य व्यय	85,316,176.07	38,494,677.30	7,031,035.90	53,758,486.67	45,496,758.92	173,902,197.58	-	413,989,332.44	300,203,242.85				
पूर्व-अर्पण व्यय	2,154,089.00	170,890.00	-	30,567.38	-	912,325.71	-	3,267,872.09	1,734,437.13				
सूचकांक	13,552,947.92	8,232,526.63	16,864,221.85	35,721,313.30	-	28,546,309.37	-	102,917,319.07	177,846,348.24				
<b>योग</b>	<b>175,650,909.17</b>	<b>119,163,211.32</b>	<b>62,858,778.80</b>	<b>494,710,168.17</b>	<b>48,525,197.42</b>	<b>1,315,784,984.05</b>	<b>(27,248,975.00)</b>	<b>2,189,444,268.13</b>	<b>2,028,091,701.68</b>				
विवरण		210,502.50						210,502.50					
<b>बकाया के अन्तर्गत (व्यय) होने पर वर्षाव/सूचकांक विधि को से जान</b>	<b>9,657,321.86</b>	<b>7,948,137.43</b>	<b>(17,457,878.64)</b>	<b>215,777,965.35</b>	<b>(828,738.10)</b>	<b>97,531,193.03</b>	<b>-</b>	<b>312,628,000.93</b>	<b>189,192,771.30</b>				

आज की तिथि पर जारी किया है अर्थात्  
श्री संगारामायण एफ. ए.  
वकील संस्था  
एन रोड नं. 0133755



*Mohan Vergh*  
मोहन वर्मा वरुघ  
(साक्षि)

*P.S.*  
पी.एस. वीरवारधर  
(साक्षि-प्रभारी)

दिनांक 04.08.2017  
स्थान: ऑरेंजिड







ऑरोसिस प्रॉपर्टीज  
ऑरोसिस प्रॉपर्टीज फंड  
ऑरोसिस - 605 101 एलियाना

31.3.2017 तक का बिल, अनुबंध एवं मान्य संगठन विकास का संश्लेषित तुलना पत्र

विवरण	वर्तमान वर्ष 2016 - 2017						वित्त वर्ष 2015 - 2016	
	श्री अश्विनी अंतर्देशीय बिल अनुबंध संस्था	श्री अश्विनी अंतर्देशीय बिल अनुबंध संस्था (पूरा संस्करण - अनुबंध संस्था)	ऑरोसिस वरत विकास न्यू विमान कन्सल्टिंग अनुबंध संस्था	श्री ईरा कन्सल्टिंग सर्विस प्राइवेट लिमिटेड	सामान्य बिल	उपरोक्त बिल	वैयक्तिक	योग
पूर्व बिल/वर्तमान बिल और बिलों की तुलना	1,47,12,808.74	1,87,32,816.12	66,74,006.73	53,28,024.56	2,14,77,585.28	1,25,81,753.27	7,95,07,394.70	11,87,19,828.71
वर्तमान बिल	9,66,48,725.86	20,00,93,615.20	30,61,797.53		15,45,313.56		46,07,111.09	-
वर्तमान बिल और शेषवर्ती अनुबंध बिल	8,95,068.00		53,000.00		44,505.00		29,67,42,341.06	13,70,11,552.91
वर्तमान बिल और शेषवर्ती अनुबंध बिल और शेषवर्ती अनुबंध बिल								
वर्तमान बिल और शेषवर्ती अनुबंध बिल	2,65,80,359.80	3,89,541.00	8,197.00	10,549.00	17,791.00		4,15,529.00	3,06,726.00
(i) बिल शेषवर्ती/अनुबंध बिल	27,92,897.00	24,738.00		45,690.00	25,300.00		2,66,15,646.80	2,64,87,979.48
(ii) अनुबंध बिल	14,13,89,859.40	21,95,73,680.32	96,62,256.26	53,84,263.56	2,30,92,703.84	1,26,24,109.27	41,19,26,872.65	28,65,18,114.10
वर्तमान बिल और शेषवर्ती अनुबंध बिल	11,35,48,228.38	18,73,11,154.81	96,84,248.22	46,32,596.26	1,87,19,573.78	96,22,797.00	34,37,18,596.45	24,67,12,837.76
(i) बिल शेषवर्ती/अनुबंध बिल		3,19,62,937.40			14,51,465.00		3,34,34,422.40	79,50,300.00
(ii) अनुबंध बिल								
वर्तमान बिल और शेषवर्ती अनुबंध बिल								
(i) बिल शेषवर्ती/अनुबंध बिल	100.00	1,00,393.53	2,09,236.75	6,53,822.30	25,55,713.68	17,26,060.33	100.00	100.00
(ii) अनुबंध बिल	2,66,50,268.71	3,951.00	35,984.00	7,444.00			3,20,95,497.30	2,95,84,228.02
(iii) अनुबंध बिल	5,85,915.00						6,33,194.00	5,71,695.00
(iv) अनुबंध बिल	77,595.31	13,309.58	30,618.29	64,126.00	2,70,977.23	4,19,785.94	8,76,412.35	6,93,147.17
(v) अनुबंध बिल	3,27,862.00	1,61,934.00	2,167.00	26,275.00	94,954.15	55,466.00	6,68,648.15	5,04,749.15
वर्तमान बिल और शेषवर्ती अनुबंध बिल	14,13,89,859.40	21,95,73,680.32	96,62,256.26	53,84,263.56	2,30,92,703.84	1,26,24,109.27	41,19,26,872.65	28,65,18,114.10

दिनांक 04.08.2017  
स्थान: अरोसिस

पी.के. श्रीनिवासमूर्ति  
(साक्षि-प्राप्ति)

Mohan Vergh  
मोहन वर्गीय पुत्रका  
(साक्षि)



S. Sankaranarayanan  
(एल. एम.एस.एन.सी.)  
साक्षि

आज की तिथि या उसके तुरंत के अग्रिम  
द्वारा संपन्न/प्राप्त एवं अ.  
साक्षि संस्था का  
बिल संश्लेषण नं.: 0133755

ऑरेंजिड प्रशिक्षण  
ऑरेंजिड प्रशिक्षण केंद्र  
ऑरेंजिड - 006 101 तमिलनाडु

31.3.2018 तक का रिखा अनुसंधान एवं मानव संसाधन विकास की आय और खर्च की संशोधित तुलना-पत्र अनुसूची

विवरण	वर्षान्त वर्ष 2016 - 2017							विवरण वर्ष 2015 - 2016	
	श्री अहिन्दो आगोचर रिखा अनुसंधान संस्थान	श्री अहिन्दो आगोचर रिखा अनुसंधान संस्थान (परास सहाय - अनुदान द्वारा)	श्री अहिन्दो आगोचर रिखा अनुसंधान संस्थान (परास सहाय - अनुदान द्वारा)	श्री अहिन्दो आगोचर रिखा अनुसंधान संस्थान	श्री अहिन्दो आगोचर रिखा अनुसंधान संस्थान	श्री अहिन्दो आगोचर रिखा अनुसंधान संस्थान	श्री अहिन्दो आगोचर रिखा अनुसंधान संस्थान	श्री अहिन्दो आगोचर रिखा अनुसंधान संस्थान	श्री अहिन्दो आगोचर रिखा अनुसंधान संस्थान
<b>आय</b>									
वैश्विक प्राविता और शिकी/सेवा									
अनुदान/सहकारी द्वारा	61,614,666.97	17,271,512.23					3,413,250.00	2,165,720.00	
निवेश द्वारा आय				1,083.00					
अन्य आय	19,874,260.14	13,965,677.60		2,911,678.00			5,608,601.00	87,564,780.20	55,446,684.48
पूर्व अक्षि आय	83,359.95	47,301,571.14					4,809.00	70,077.00	74,041.00
<b>कुल आय</b>	<b>81,572,287.06</b>	<b>78,528,760.97</b>		<b>2,912,661.00</b>			<b>7,106,132.00</b>	<b>185,368,231.03</b>	<b>126,116,436.49</b>
<b>खर्च</b>									
शैक्षणिक खर्च एवं संचालिक और सहायक									
इन्फ्रास्ट्रक्चर को बेना और सभान खर्च	21,084,630.04	1,387,451.02		1,201,038.87			506,154.00	2,281,542.87	4,699,116.32
प्रशासनिक एवं अन्य	14,848,062.28	705,784.96		216,739.80			3,893,994.00	2,141,425.00	24,829,238.48
कार्यालय खर्च							789,544.52	1,844,716.02	20,201,507.50
सामग्री और रखरखाव	8,782,342.11	436,215.00		366,175.73			500,199.00	1,098,703.30	12,096,773.16
वित्तीय लागत									
अन्य खर्च	27,089,174.39	67,440,786.68		311,866.00			396,749.00	96,316,176.07	33,429,161.39
पूर्व-अक्षि खर्च	118.00						2,153,971.00	2,154,089.00	65,154.45
कुल खर्च	5,129,186.00	77,076,793.00		453,976.52			390,433.00	13,552,947.92	24,386,231.94
<b>शेष आय</b>	<b>76,934,032.82</b>	<b>77,057,030.66</b>		<b>3,249,871.32</b>			<b>6,039,924.52</b>	<b>175,650,909.17</b>	<b>119,667,183.24</b>
<b>कुल आय</b>	<b>4,638,254.24</b>	<b>1,471,730.31</b>		<b>(337,210.32)</b>			<b>3,727,075.48</b>	<b>9,657,321.86</b>	<b>6,449,253.25</b>

दिनांक 04.08.2017  
स्थान: ऑरेंजिड

*(हस्ताक्षर)*  
श्री अहिन्दो आगोचर रिखा अनुसंधान संस्थान (सावित्री-प्रवर्ती)

*(हस्ताक्षर)*  
श्री अहिन्दो आगोचर रिखा अनुसंधान संस्थान (सावित्री)



आज की तिथि पर हस्ताक्षर किए गए हैं  
श्री अहिन्दो आगोचर रिखा अनुसंधान संस्थान (सावित्री-प्रवर्ती)  
श्री अहिन्दो आगोचर रिखा अनुसंधान संस्थान (सावित्री)

ऑडिटेड प्रविष्टान  
ऑडिटेड प्रविष्टान मान  
ऑडिटेड - 005 101 तमिलनाडु

31.3.2017 तक का खातेरत अनुसंधान एवं आनीक कार्यों का तुलना-पत्र

विवरण	वर्तमान वर्ष 2016 . 2017			योग	विवरण वर्ष 2015 - 2016 योग
	अधो विभा वषा	ऑडिटेड वषाक करीब वषा	खणन वषाक वषा		
पूरी भिरे/कारिक भिरे और कारिक पूरी भिरे कारिक भिरे भेदा और खीर रवटि/पार्ल भिरे	27,923,571.21 5,288,349.08	50,527,561.59 54,276,618.00	154,582.56	79,005,715.36 5,288,349.08 55,539,466.00	71,059,879.23 - 49,587,883.50
अन भिरे पुकीत अण और सेवटि आनुकीत अण और सेवटि अखणित अंडर देवता	7,278,576.10	2,795,839.43	-	10,074,415.53	9,751,252.40
अननन दलीय (I) भिरे करीवर/पुठान केष (II) अण अडान दलीय (III) अडान	547,148.75 248,911.70 1,069,519.00	1,014,510.00 3,130,444.39 602,132.00	1,737,308.50	1,561,658.75 5,116,664.59 1,661,651.00	852,744.75 10,388,172.39 2,061,775.00
<b>परिसंपत्तियां</b>	<b>42,346,075.84</b>	<b>112,747,105.41</b>	<b>3,154,739.06</b>	<b>158,247,920.31</b>	<b>143,701,707.27</b>
भिर करिचिटा (I) पूरि सेवटि (II) अण सेवटि (III) पूरी भिरे वषा अणी प	22,028,495.12 1,519,999.75	36,967,924.97	1,262,848.00	60,259,268.09 1,519,999.75	35,215,133.80 22,680,975.50
विशेष विशेष-रवटि/पार्ल भिरे विशेष - अण	-	-	-	-	-
अननन परिसंपत्ति, अण और अडान (I) भिरे सेवटि/अडि केष (II) अण और अडान (III) अण (IV) अणन दलीय (V) अण एर केष (VI) अण अडान परिसंपत्ति	8,127,623.00 4,903,358.42 64,189.62	767,406.72 36,285,831.43 1,742,604.00	51,810.00 68,274.27	8,946,839.72 41,257,464.12 1,806,793.62	7,073,999.57 31,124,169.18 2,303,977.62
(V) अण एर केष (VI) अण अडान परिसंपत्ति	5,600,445.93 101,964.00	36,448,484.29 534,854.00	1,771,806.79	43,820,737.01 636,818.00	44,952,194.60 351,257.00
<b>भिरे/आखणित अणन वषा</b>	<b>42,346,075.84</b>	<b>112,747,105.41</b>	<b>3,154,739.06</b>	<b>158,247,920.31</b>	<b>143,701,707.27</b>

दिनांक 04.08.2017  
स्थान : अदोवैर

*P.S.*  
पी.अर. श्रीनिवासमूर्ति  
(सचिव-प्रवर्तक)

*Mohan Vergh*  
मोहन वर्गीस मुकुण्ड  
(सचिव)



*S. Sankaranarayanan*  
(एल. एम.एस.आर.ए.)  
प्रवर्तक

अण की भिरे वषा अणी अणन वषा  
पूरी परिसंपत्तियां एर अण  
अणी अणन वषा  
अण नोकर अण : 0133755

ऑरोरिस प्रीचरन  
ऑरोरिस प्रीचरन मदन  
ऑरोरिस - 005 101 तल्लिनगुडु

31.3.2017 तक का पारितरप अनुसंधान एवं श्रावणिक कार्यों का आय और व्यय का संश्लेषित तुलना-पत्र

विवरण	पं.सं.	संश्लेषित वर्ष 2016 - 2017			योग	वै.सं.	विवरण वर्ष 2015 - 2016	
		आय और व्यय	ऑरोरिस श्रावणिक कार्यों का आय	श्रावणिक संकलन का व्यय			योग	योग
<b>आय</b>								
संश्लेषित श्रावणिक और शिवा/संघ	02	17,742,118.49	2,893,480.79	2,695,817.57			23,331,396.85	16,163,729.76
अनुदान/सहयोगी द्वारा	03	14,365,871.99	51,505,706.54	8,349,027.50			74,221,606.03	61,573,921.85
निष्पत्ति द्वारा आय	04	95,981.00	5,274,803.81	141,101.00			5,511,885.81	12,479,420.36
अन्य आय	05	23,852,967.76	-	-			23,852,967.76	13,692,192.89
पूर्व-आवर्त आय	06	-	5,000.00	398,995.00			403,995.00	570.00
<b>योग</b>	<b>क</b>	<b>56,056,838.24</b>	<b>59,678,971.14</b>	<b>11,584,841.07</b>			<b>127,321,851.45</b>	<b>103,909,834.86</b>
<b>व्यय</b>								
By संचिक से वृद्धि/सौच	07	20,365,304.33	-	20,365,304.33			20,365,304.33	4,900,819.23
By संचिक/संचिक से धेन और स्वयंसेवा व्यय	08	11,449,923.26	12,933,178.70	4,117,888.00			28,500,989.96	27,109,195.26
By प्रशासनिक एवं व्यय	09	4,807,507.38	9,310,812.58	1,177,323.51			15,295,643.47	11,097,701.58
By स्वयंसेवा पर व्यय				89,587.00			-	-
By स्वयंसेवा और स्वयंसेवा व्यय		2,515,774.35	5,497,818.48	89,587.00			8,103,179.83	7,418,128.54
By शिवा/संघ				-			-	-
By अन्य व्यय	050	4,467,850.00	28,474,783.30	5,552,044.00			38,494,677.30	43,330,402.48
By पूर्व-आवर्त व्यय			2,570.00	168,320.00			170,890.00	450,268.57
By अनुदान	051	2,205,631.63	5,701,699.00	325,195.00			8,232,526.63	6,587,533.51
<b>योग</b>	<b>ख</b>	<b>45,811,980.95</b>	<b>61,920,862.06</b>	<b>11,430,358.51</b>			<b>119,163,211.52</b>	<b>100,894,053.17</b>
शिवा/संघ से स्वयंसेवा			210,502.50	210,502.50			210,502.50	-
<b>बचत के अधिव्यय/ (अधक)</b> होने पर अन्य से व्यय		<b>10,244,848.29</b>	<b>(2,451,393.42)</b>	<b>154,582.56</b>			<b>7,948,137.43</b>	<b>3,015,781.69</b>

दिनांक 04.08.2017  
स्थान: ऑरोरिस

*(हस्ताक्षर)*  
पी.आर. श्रीनिवासमूर्ति  
(सचिव-प्रधानी)



*(हस्ताक्षर)*  
पी.आर. श्रीनिवासमूर्ति  
(सचिव-प्रधानी)

आय की शिवा/संघ से स्वयंसेवा  
की स्वयंसेवा पर व्यय  
की शिवा/संघ  
की शिवा/संघ नं. : 0133755  
(एन.ए.ए.ए.ए.ए.ए.)  
चार्टर्ड



ऑडिटेड प्रविष्टान  
ऑडिटेड प्रविष्टान भवन  
ऑडिटेड - 806 101 एरिक्साडु

31.3.2016 तक का विज्ञान एवं प्रौद्योगिकी का आय और व्यय का संक्षिप्त लेखा

विवरण	2016	वर्षान्त वर्ष 2016 - 2017			विवरण वर्ष 2015-2016	
		वैधानिक अनुदान प्राप्त है कि, ऑडिटेड कर	समाप्त एवं विहित प्राप्त	साफ़ुंदर	योग	योग
<b>आय</b>						
वैधानिक अनुदान और गिरो/किरा	₹	4,216,641.61	24,472,246.15		28,688,887.76	29,057,537.03
अनुदान/सिवासी द्वारा	₹	9,333,974.85	2,515.00		9,336,489.85	8,786,939.00
मिशन द्वारा आय	₹	171,198.71	362,099.65		533,259.36	778,466.34
अन्य आय	₹	10,878.00	5,234,840.19	1,596,545.00	6,842,263.19	8,497,435.17
पूर्व अर्पित आय	₹	-	-	-	-	13,700.00
<b>योग</b>	₹	<b>13,732,654.17</b>	<b>30,071,700.99</b>	<b>1,596,545.00</b>	<b>45,400,900.16</b>	<b>47,134,077.54</b>
<b>व्यय</b>						
वैधानिक करों एवं सहायिकाओं और सहायक		5,979,677.72	6,504,206.39	-	12,483,884.11	12,089,761.66
सहायिकाओं को देना और स्वामित्व		2,852,412.82	10,134,461.19	1,563,516.00	14,350,390.01	12,970,675.84
प्रशासनिक एवं अन्य		977,796.73	1,625,909.21	3,052,811.17	5,656,516.11	5,661,178.22
चालकान पर व्यय		-	-	-	-	-
समाप्त और स्वामित्व		474,126.10	3,088,507.77	2,869,627.95	6,432,260.82	6,632,888.41
वित्तीय सहाय		-	470.00	-	470.00	33,388.00
अन्य व्यय		1,225,273.90	5,805,762.00	-	7,031,035.90	8,817,560.00
पूर्व-अर्पित व्यय		-	-	-	-	8,090.00
पूर्ववर्तमान		3,574,064.00	1,965,692.85	11,324,475.00	15,864,221.85	34,926,732.50
<b>योग</b>	₹	<b>14,883,339.27</b>	<b>29,125,009.41</b>	<b>18,850,435.12</b>	<b>62,858,778.80</b>	<b>81,140,274.63</b>
<b>बचत के अतिरिक्त / (घाटा) होने पर अन्त में अंतर</b>	₹-₹	<b>(1,150,685.10)</b>	<b>946,691.68</b>	<b>(17,253,885.12)</b>	<b>(17,457,878.64)</b>	<b>(34,006,197.09)</b>

दिनांक 04.08.2017  
स्थान: अहमदनगर

*(हस्ताक्षर)*  
पी.आर. श्रीनिवासमूर्ति  
(सहायक-प्रबन्धी)

*(हस्ताक्षर)*  
मोहन वेणु  
मोहन वेंकट सुब्बा  
(सहायक)



*(हस्ताक्षर)*  
S. Sangaarama  
(एर अकाउंटन्ट्स)  
चार्टर्ड

आय को धरि कि या इनके निरंतर के अनुदान  
को सहायता के रूप में  
देने के लिए  
एन नंबर ए. - 0133755



ऑडिटेड प्रविष्टिपत्र  
ऑडिटेड प्रविष्टिपत्र मय  
ऑडिटर - 008 101, एचिएलडब्ल्यू

31.3.2017 तक का निर्माण संचालन, ऑडिटेड प्रविष्टिपत्र एवं संशोधन का संश्लेषण लेखा

विवरण	वर्तमान वर्ष 2016 - 2017				वित्त वर्ष 2015 - 2016	
	रूप I	रूप II	रूप III	योग	योग	योग
पूरी भिन्ना/बाकी भिन्ना और बाकी	739,392,091.05	957,041,075.93	49,013,357.68	1,745,446,525.26	1,508,236,156.25	274,943,984.51
पूरी भिन्ना	398,085,428.11	-	-	398,085,428.11	-	-
बाकी भिन्ना	436,391.00	22,253,580.92	-	22,829,003.00	19,705,559.00	-
भिन्ना और बाकी	22,829,003.00	-	-	-	-	-
वर्द्धित/चुकी भिन्ना	(155,282.00)	-	-	(155,282.00)	(48,757.00)	-
अन्य भिन्ना	17,381,527.54	79,644,563.98	516,051.00	97,522,142.52	83,114,398.22	-
सुदृढीकरण और संशोधन	211,656.96	-	-	211,656.96	249,011.72	-
असंगतताएं	-	-	-	-	-	-
संशोधन व्यय	23,907,128.09	12,576.00	143,125.08	24,062,829.17	24,072,957.63	-
(I) भिन्ना संशोधन/सुदृढीकरण	21,571,188.86	5,793,015.84	170,962.74	27,535,165.24	25,796,799.25	-
(II) अन्य संशोधन व्यय	2,335,939.23	682,999.16	72,162.34	3,091,100.73	8,276,158.38	-
(III) प्रत्यक्ष	1,250,769,460.06	1,065,413,730.94	52,109,736.50	2,368,292,927.50	1,939,874,121.78	-
परिपूरितियाँ	692,790,388.81	643,808,532.40	20,084,302.34	1,356,451,201.55	989,859,029.61	-
भिन्ना परिपूरितियाँ	-	-	-	-	-	-
(I) पूर्ण परिपूरितियाँ	-	-	-	-	-	-
(II) आंशिक परिपूरितियाँ	247,634,784.12	355,788,311.01	20,139,898.22	623,560,971.35	595,783,919.33	-
(III) पूर्ण भिन्ना पूर्ण भिन्ना पर	-	-	-	-	-	-
भिन्ना	20,526,947.00	-	-	20,526,947.00	17,583,293.00	-
भिन्ना - अन्य	90,514,020.09	-	-	90,514,020.09	72,939,890.64	-
संशोधन परिपूरितियाँ, अग्र और बाकी	87,190,307.56	184,244.94	2,582,470.00	89,956,022.50	53,072,910.91	-
(I) भिन्ना संशोधन/अग्र और बाकी	70,541,785.24	64,047,174.29	3,085,200.69	137,674,160.22	164,781,383.18	-
(II) अग्र और बाकी	2,526,935.04	1,740.00	274,860.00	2,803,565.04	2,185,690.04	-
(III) अन्य	15,516,059.02	1,502,306.00	204,290.04	17,222,655.06	15,130,599.39	-
(IV) अन्य पर भिन्ना	42,531,788.10	285,422.30	2,134,308.55	44,951,518.95	27,612,470.34	-
(V) अन्य बाकी परिपूरितियाँ	1,026,486.08	-	3,604,378.66	4,630,864.74	944,845.34	-
भिन्ना/बाकी/अन्य योग	1,250,769,460.06	1,065,413,730.94	52,109,736.50	2,368,292,927.50	1,939,874,121.78	-

दिनांक 04.08.2017  
स्थान : ऑडिटर

*PS*  
पी.आर. श्रीनिवासमूर्ति  
(साक्षि-प्रभारी)

*Mohan Vergh*  
मोहन वर्गीज वरघ  
(साक्षि)



S. Sankaranarayanan  
(एक सहायक)  
एडवोकेट

आज की तिथि या इससे पहले के अग्र  
पूर्व सहायक एच. डी.  
एडवोकेट  
एवं संपर्क नं. : 0133755

31.3.2017 तक का रिजल्ट सविस्तर, ऑडिटेड सविस्तर एवं संक्षेप का अर्थ और व्यवसाय का सविस्तर लेखा

विवरण	2016-17	सर्वप्रथम वर्ष 2016 - 2017				विवरण वर्ष 2015 - 2016	
		रुप I	रुप II	रुप III	रुप	रुप	रुप
<b>अर्थ</b>							
संशोधन प्रयोग और सिद्धि/लेखा	20	238,669,183.78	68,157,884.64	7,366,624.10	314,192,692.52	286,324,516.81	
अनुदान/सिद्धि/द्वारा	30	111,259,288.06	148,062,218.52	23,011,500.18	282,333,016.76	261,167,950.81	
निवेश द्वारा अर्थ		3,756,419.74	-	-	3,756,419.74	6,504,109.50	
अर्थ अर्थ	20	77,039,751.30	5,187,779.17	24,771,460.03	106,998,990.50	105,666,274.49	
पूर्व अर्थ अर्थ	30	3,207,014.00	-	-	3,207,014.00	16,954,082.07	
<b>योग</b>	<b>रु</b>	<b>433,930,666.88</b>	<b>221,407,862.33</b>	<b>55,149,584.31</b>	<b>710,488,133.52</b>	<b>676,616,943.68</b>	
<b>व्यय</b>							
संशोधन प्रयोग और सिद्धि/लेखा	30	197,032,830.50	17,871,216.61	17,547,456.92	232,451,504.03	233,341,106.51	
संशोधन प्रयोग और सिद्धि/लेखा	30	78,893,272.80	11,949,679.20	12,066,350.87	102,909,302.87	90,212,460.95	
प्रशासनिक एवं अर्थ व्यय	30	33,075,517.27	6,452,518.63	1,734,417.60	41,262,453.50	42,833,446.86	
व्यावसायिक एवं अर्थ व्यय		-	-	-	-	-	
सम्पन्न और रखरखाव		13,981,759.80	12,148,811.08	2,445,363.54	28,575,934.42	29,005,347.55	
वित्तियोग लागत		-	-	606.00	606.00	64,275.00	
अर्थ व्यय	30	32,170,912.95	18,646,603.89	2,940,969.73	53,758,486.67	47,737,344.18	
पूर्व-प्रवर्ती व्यय		18,699.38	11,868.00	-	30,567.38	338,673.91	
<b>कुल व्यय</b>	<b>रु</b>	<b>20,616,720.84</b>	<b>12,796,184.00</b>	<b>2,308,408.46</b>	<b>35,721,313.30</b>	<b>68,329,280.41</b>	
<b>योग</b>	<b>रु</b>	<b>375,789,713.54</b>	<b>79,876,861.51</b>	<b>39,043,573.12</b>	<b>494,710,168.17</b>	<b>511,861,917.37</b>	
<b>बकाया के अर्थियोग/ (व्यय) होने पर जाने से जान</b>	<b>रु-रु</b>	<b>58,140,953.34</b>	<b>141,531,000.82</b>	<b>16,106,011.19</b>	<b>215,777,965.35</b>	<b>164,755,026.31</b>	

दिनांक 04.08.2017  
स्थान: अदिलेनड

*(हस्ताक्षर)*  
पी.आर. श्रीनिवासमूर्ति  
(साक्षि-प्रवर्ती)



*(हस्ताक्षर)*  
पी.आर. श्रीनिवासमूर्ति  
(साक्षि-प्रवर्ती)

आर.बी. वेंकटेश्वर राव द्वारा तैयार की गई है।  
कृपया संपर्क करें।  
कंपनी संख्या: 0133755  
एन. वेंकटेश्वर राव।  
*(हस्ताक्षर)*  
पी.आर. श्रीनिवासमूर्ति  
(साक्षि-प्रवर्ती)



ऑडिटेड प्रविण  
ऑडिटेड प्रविण भवन  
ऑडिटेड - 00-10, रविवरगुड

31.3.2017 तक का निर्माण खर्च, ऑडिटेड परियोजना एवं सेवकों का आय और व्यय का संश्लेषण लेखा

विवरण	संलग्न वर्ष 2016 - 2017					विवरण वर्ष 2015 - 2016	
	ऑडिटेड प्रविण खर्च/आय	ऑडिटेड भूति	ऑडिटेड परियोजना	ऑडिटेड सेवा टाट	की फुल टाट	योग	योग
<b>आय</b>							
संश्लेषण प्रविण और सेवा/सेवा	59,057,954.94		80,343,519.54	158,324,694.24	238,668,163.78	217,927,947.64	
सुरक्षा/गारंटी टाट	1,279,486.96		17,288,476.25	186,428.82	3,756,419.74	107,505,827.86	
अन्य आय	44,115.00	42,070,336.09	2,290,562.00	17,331,126.22	77,039,751.30	6,504,109.50	
पूर्व अंशों आय		2,830,000.00	300,980.00	76,034.00	3,207,014.00	16,502,210.60	
<b>योग</b>	<b>60,381,556.90</b>	<b>44,900,336.09</b>	<b>19,580,038.25</b>	<b>176,483,064.06</b>	<b>433,930,666.88</b>	<b>423,613,239.93</b>	
<b>व्यय</b>							
संश्लेषण प्रविण और सेवा/सेवा	30,894,441.00		11,045,347.95	67,370,049.20	109,309,838.15	186,436,419.30	
संश्लेषण प्रविण और सेवा/सेवा	13,534,900.72	2,041,042.20	385,081.00	31,370,684.41	47,331,708.33	68,435,135.57	
प्रशासनिक एवं अन्य व्यय	6,403,608.21	1,689,443.88	1,117,986.58	9,769,298.97	14,095,201.63	35,227,344.69	
सुरक्षा और सेवा/सेवा	2,650,458.00	418,667.00	96,480.00	5,737,797.67	9,903,392.67	13,543,403.69	
विविध सेवा						64,275.00	
अन्य व्यय		740,735.76	618,000.00	12,826,048.19	17,996,129.00	30,558,555.66	
पूर्व-अंशों व्यय		18,689.38				18,689.38	
सुरक्षा	6,183,041.00	131,734.07	975,788.00	6,819,389.00	14,200,952.07	28,228,924.99	
<b>योग</b>	<b>59,664,448.93</b>	<b>5,040,322.29</b>	<b>14,238,643.53</b>	<b>134,074,185.50</b>	<b>162,772,113.29</b>	<b>362,707,389.81</b>	
<b>बचत के अतिरिक्त/ (घाट) होने पर आय से कम</b>	<b>717,107.97</b>	<b>39,860,013.80</b>	<b>5,341,394.72</b>	<b>13,710,950.77</b>	<b>58,140,953.34</b>	<b>60,905,850.12</b>	

दिनांक 04.08.2017  
स्थान: अहमदनगर

*(हस्ताक्षर)*  
श्री. अ. वी. वेंकटरामण  
(सह-प्रबन्धक)

*(हस्ताक्षर)*  
श्री. अ. वी. वेंकटरामण  
(सह-प्रबन्धक)



आज की तिथि या इसके तुरंत के अग्रिम  
श्री. अ. वी. वेंकटरामण एवं श.  
श्री. अ. वी. वेंकटरामण  
एवं संपर्क नं. : 0133755

*(हस्ताक्षर)*  
श्री. अ. वी. वेंकटरामण  
(सह-प्रबन्धक)

अंशद्वारा प्रतिवेदन  
अंशद्वारा प्रतिवेदन पत्र  
अंशद्वारा - 005 101, 01/04/2017

31.3.2017 तक का निम्न प्रतिवेदन, अंशद्वारा प्रतिवेदन एवं शेयरों का प्रतिवेदन है।

विवरण	रुप II					विवरण वर्ष 2015 - 2016	
	नेट्ट ब्राउन इस्ट	हासिल विवरण	व्यय	विवरण संयुगी का शुद्धिकरण	शेयर	शेयर	शेयर
पूर्वी दिशि/बाकि दिशि और बाकि	41,208,603.96	810,728,824.85	2,129,183.21	2,974,463.91	957,041,075.93	819,030,954.82	
पूर्वी दिशि							
बाकि दिशि							
शेयर और अंश	20,417,611.40		28,638.00	1,807,331.52	22,253,580.92	-	-
एस्टिमेट/अंश दिशि							
अन्य दिशि							
पूर्विकरण और संशोधन	36,510,447.96	43,134,116.00			79,644,563.96	47,085,452.36	
आपूर्तिकरण और संशोधन							
अन्य दिशि							
वर्षागत बाकि	2,173,575.39	3,549,604.45	12,576.00	69,838.00	12,576.00	6,799,267.42	
(i) शेयर संयुगी/वृत्तगत शेयर							
(ii) अन्य वर्षागत बाकि		215,405.00	447,763.27	5,750.00	5,763,015.84	12,000.00	
(iii) अंशगत					668,918.27	484,952.00	
<b>100,310,238.73</b>	<b>957,627,950.30</b>	<b>2,618,160.48</b>	<b>4,857,381.43</b>		<b>1,065,413,730.94</b>	<b>873,372,626.60</b>	
परिसंचारिका							
शेयर परिसंचारिका	78,610,061.81	560,140,405.12	120,865.54	4,735,200.13	643,606,532.40	356,249,125.45	
(i) शेयर परिसंचारिका							
(ii) अंश परिसंचारिका							
(iii) शेयर दिशि बाकी शेयरों पर		355,786,311.01			355,786,311.01	430,085,518.19	
शेयर							
शेयर-एस्टिमेट/अंश दिशि							
शेयर - अन्य							
वर्षागत परिसंचारिका, अंश और अंश	21,700,177.12	41,701,234.17	184,244.94	1,740.00	184,244.94	-	
(i) शेयर संयुगी/अंश शेयर			645,763.00	1,740.00	64,047,174.29	84,076,977.21	
(ii) अंश						1,740.00	
(iii) अंश							
(iv) अंशगत बाकि		1,502,306.00			1,502,306.00	2,890,828.00	
(v) अंशगत एवं शेयर शेयर			164,981.00		265,422.30	88,437.75	
(vi) अन्य वर्षागत परिसंचारिका							
<b>100,310,238.73</b>	<b>957,627,950.30</b>	<b>2,618,160.48</b>	<b>4,857,381.43</b>		<b>1,065,413,730.94</b>	<b>873,372,626.60</b>	

दिनांक 04.08.2017  
स्थान: अंशद्वारा

*PS*  
पी.आर. श्रीनिवासमूर्ति  
(सचिव-प्रधान)

*Mohan Vergh*  
मोहन वर्गीज वरुवा  
(सचिव)



S. Sankaranarayanan  
(एल. एम. ए. ए. सी. ए. आई. ए. सी.)  
चार्टर्ड अकाउंटेंट्स

आज की तिथि पर शेयरों के अग्रिम  
शुद्ध परिसंचारिकाएं एवं अंश  
शेयरों के अग्रिम  
वर्षागत अंश: 0133755

31.3.2017 तक का निर्माण सविस्तर, ऑडिटेड परीक्षण एवं लेखाओं का आय और व्यय का संक्षिप्त लेखा

विवरण	कोटि	वर्ष 2016 - 2017				वर्ष 2015 - 2016	
		क्रेडिट बालंस ड्रॉट	समाप्ति बिलंस	नदरी	शिफ्ट वास्तुकी का पैसियन	योग	वैय
<b>आय</b>							
वित्तिक प्रविष्टि और विक्री/लेन	52	68,157,884.64				68,157,884.64	65,982,477.63
अनुदान/सिद्धि प्राप्त	37	880,965.00	147,181,223.52			148,062,218.52	136,401,500.95
वित्तिक प्राप्त अर्थ						-	-
अन्य आय	23	39,987.23	48,500.00	4,363,401.04	735,890.90	5,187,779.17	4,824,766.00
पूर्व अक्षति अर्थ	30					-	451,861.47
<b>योग</b>	<b>8</b>	<b>69,078,866.87</b>	<b>147,229,723.52</b>	<b>4,363,401.04</b>	<b>735,890.90</b>	<b>221,407,882.33</b>	<b>207,660,626.05</b>
<b>व्यय</b>							
वर्द्धिक से प्रति/वर्षी	37	7,613,361.23	7,613,237.54	2,551,276.00	93,341.84	17,871,216.61	27,907,939.50
उपस्थितियों को खेप और स्वल्प अर्थ	30	10,380,181.15		1,287,682.58	281,815.47	11,949,679.20	11,974,415.92
प्रशासनिक एवं अन्य व्यय	210	5,623,428.31	612,451.59	190,604.44	28,034.29	6,452,518.63	6,628,977.30
समाप्त कर व्यय						-	-
समाप्त कर पर व्यय						-	-
वित्तिक लेन						-	-
अन्य व्यय	215	18,480,539.99		166,064.00		18,646,603.99	16,357,308.52
पूर्व-प्रक्षति व्यय						11,868.00	125,343.00
सूचकांक	210	3,794,304.61	8,754,476.00	20,754.00	226,647.39	12,796,184.00	38,085,569.92
<b>योग</b>	<b>8</b>	<b>57,964,477.97</b>	<b>16,989,967.13</b>	<b>4,276,696.42</b>	<b>645,739.99</b>	<b>79,876,881.51</b>	<b>115,263,434.30</b>
<b>बचत के अतिरिक्त/ (घाटा) होने पर अर्थ ले जाय</b>	<b>8-8</b>	<b>11,114,388.90</b>	<b>130,239,756.39</b>	<b>86,704.62</b>	<b>90,150.91</b>	<b>141,531,000.82</b>	<b>92,397,191.75</b>

दिनांक 04.08.2017  
स्थान : अहमदनगर

*(हस्ताक्षर)*  
श्री. अ. वी. गणितरङ्ग  
(साक्षि-प्रवर्तक)

आय की शिफ्ट या अन्य शिफ्ट के अर्थ  
को संचालनार्थ एक न.  
वर्षी लेखा  
एवं लेखांकन नं. : 0133755



*(हस्ताक्षर)*  
श्री. अ. वी. गणितरङ्ग  
(साक्षि-प्रवर्तक)

S. Sangamaram  
(एक अकाउन्टान्ट)  
साक्षि



ऑडिटर प्रतिपत्र  
ऑडिटर प्रतिपत्र बचत  
ऑडिटर - 68 1/1, रविवरगढ़

31.3.2017 तक का निम्न सविस्तर, ऑडिटर प्रतिवेदन एवं सेवकों का अन्त और वार का संशोधित लेखा

विवरण	₹	वर्ष 2016 - 2017				वैश्विक लेखा वर्ष 2015 - 2016
		सकल हटव्या	सोडर फिक्स	सुविधित	मातृ निदान वार	
अर्थ						
वैश्विक बँकिंग और फिडी/सेवा	33	1,513,882.60	878,900.00		4,934,276.50	2,414,091.54
अनुदान/संशुद्धि द्वारा	37		1,164,694.00		21,646,808.18	17,260,622.00
निवेश द्वारा अर्थ						-
अर्थ अर्थ	33		23,106,154.03	1,665,286.00	20.00	25,668,364.16
पूर्व अर्थ अर्थ	34					-
<b>योग</b>	<b>₹</b>	<b>1,513,882.60</b>	<b>25,149,748.03</b>	<b>1,665,286.00</b>	<b>26,781,102.68</b>	<b>45,343,077.70</b>
व्यय						
वर्ष के हटव्या/वर्ष	35	1,513,882.60	14,764,095.72	727,297.00	512,911.60	18,996,748.71
वर्षावधि से बचत और स्वयंसेवा	36		8,719,344.43	1,800.00	3,344,983.44	9,802,909.46
प्रशासनिक एवं अन्य व्यय	310	85,958.43	221,757.81	362,687.00	1,047,598.36	977,124.87
कारखाना पर व्यय						-
सामग्री और रखरखाव			480,628.54		1,938,357.00	1,278,063.72
वित्तिय सहाय					606.00	606.00
अर्थ व्यय	310	1,000.00	-		2,939,989.73	821,480.00
पूर्व-अर्थ व्यय						-
<b>योग</b>	<b>₹</b>	<b>4,980.00</b>	<b>208,126.46</b>		<b>2,040,814.00</b>	<b>2,014,765.50</b>
<b>सकल से अर्थ/ (मातृ) लेने पर अर्थ ले जाना</b>	<b>₹-₹</b>	<b>1,605,821.03</b>	<b>24,393,950.96</b>	<b>1,091,784.00</b>	<b>11,826,240.13</b>	<b>33,891,093.26</b>
		<b>(91,938.43)</b>	<b>755,797.07</b>	<b>573,502.00</b>	<b>14,954,862.55</b>	<b>11,451,984.44</b>

दिनांक 04.08.2017  
स्थान: ऑडिटर

*Pr*  
पी.आर. श्रीनिवासमूर्ति  
(साक्षि-प्रभारी)

*Mohan Vergh*  
मोहन वर्माक मुख्या  
(साक्षि)



S. Sangamaram  
(एक अकाउण्टेन्ट)  
साक्षि

आज की तिथि या इसके तुरंत के अग्रिम  
को संप्रेषित करने के लिए  
कंपनी संख्या  
एन सीआरएन नं.: 0133755



ऑरेंजियल प्रॉपर्टिज  
ऑरेंजियल प्रॉपर्टिज बहन  
ऑरेंजियल - 095 101, एलिलनागु

31.3.2017 तक का वित्तीय प्रतिवेदन का समकित लेखा

विवरण	वर्ष 2016-17		वर्ष 2015-2016
	ऑरेंजियल अनुदान	ऑरेंजियल यूनिटी फंड	
पूरी भिरे/बायक भिरे और वहील पूरी भिरे	23,059,811.54	56,186,828.35	70,559,244.99
बायक भिरे	-	-	-
रेलवे और ऑटो	-	-	-
उपभोग/परम भिरे	-	-	-
अन्य भिरे	-	-	-
सुविधा अथवा लेखावधि	-	-	-
अनुपेक्षित अथवा लेखावधि	-	-	-
आवधिक अथवा लेखावधि	-	-	-
संशोधन व्यय	-	-	-
(I) भिरे लेखावधि/सुविधा लेखावधि	429,794,333.54	204,503,344.60	606,317,266.02
(II) अन्य संशोधन व्यय	-	-	-
(III) प्रयोजन	-	-	-
<b>676,876,511.01</b>	<b>452,854,145.08</b>	<b>260,670,172.95</b>	<b>676,876,511.01</b>
<b>परिसंपत्तियां</b>			
वित्त परिसंपत्तियां			
(I) पूरा परिसंपत्तियां	-	-	-
(II) अपूर्ण परिसंपत्तियां	-	-	-
(III) पूरा भिरे बचत प्रणाली पर	-	-	-
भिरे			
<b>174,050,648.65</b>	<b>111,818,075.94</b>	<b>75,224,112.40</b>	<b>174,050,648.65</b>
<b>निवेश - अन्य</b>			
संशोधन परिसंपत्तियां, अथवा और अति			
(I) भिरे लेखावधि/बायक लेखावधि	-	-	-
(II) अथवा और अति	32,571,183.61	32,416,479.88	54,396,333.67
(III) अन्य	-	-	-
(IV) सामान्य अति	-	-	-
(V) लेखावधि पर भिरे लेखावधि	268,530,335.28	140,275,936.85	409,823,886.38
(VI) अन्य संशोधन परिसंपत्तियां	39,934,550.25	12,753,644.02	39,605,640.31
<b>676,876,511.01</b>	<b>452,854,145.08</b>	<b>260,670,172.95</b>	<b>676,876,511.01</b>

दिनांक 04.08.2017  
स्थान : ऑरेंजियल

*P.S.*  
पी.आर. श्रीनिवासमूर्ति  
(साक्षि-प्रबन्धी)

*Mohan Vergh*  
मोहन वर्गीज पुंजवा  
(साक्षि)



*S. Sankaranarayanan*  
(एल. एम.एस.आर.एस.)  
साक्षि

आका की भिरे या बायक भिरे में अग्रतः  
पूरी परिसंपत्तियां पर  
बायक लेखावधि  
बायक लेखावधि नं. : 013375S

ऑरिजिनल प्रमाणित  
ऑरिजिनल प्रमाणित भवन  
ऑरिजिनल - 605 101, तारिखनागु

31.3.2017 तक का वित्तीय गतिविधियों का आय एवं व्यय का समकाल लेखा

विवरण	उप-विवरण	वर्तमान वर्ष 2016-17		संग	विकास वर्ष 2015-2016
		ऑरिजिनल अनुकाय	ऑरिजिनल कुटीटी फंड		
<b>आय</b>					
वित्तियक अर्पण और शिफ्ट/सेवा	(B2)	2,264,105.60	-	2,264,105.60	2,326,789.77
अनुदान/सहकारी द्वारा	(B1)	-	-	-	-
विभिन्न द्वारा आय	(C1)	28,046,699.56	14,216,995.07	42,263,695.23	39,553,756.50
अन्य आय	(C2)	3,108,652.49	-	3,108,652.49	1,723,463.38
पूर्व आवेशि आय	(B1)	-	-	-	-
<b>योग</b>	<b>क</b>	<b>33,479,457.65</b>	<b>14,216,995.67</b>	<b>47,696,453.32</b>	<b>43,604,009.63</b>
<b>व्यय</b>					
स्टॉक में वृद्धि/हमी	(D1)	-	-	-	-
संवर्धन को देना और स्वयंसेवा व्यय	(D2)	-	-	-	-
सांसाधनिक एवं अन्य व्यय	(D3)	3,020,334.03	-	3,020,334.03	1,548,332.28
खाताधार पर व्यय		-	-	-	-
भारतीय और खरक्या		-	-	-	-
वित्तियक खर्च		8,098.47	-	8,098.47	16,716.21
अन्य व्यय	(D4)	31,278,763.25	14,216,995.07	45,496,758.92	37,792,219.70
पूर्व-प्रवर्ती व्यय		-	-	-	-
पुनर्भरण	(D5)	-	-	-	-
<b>योग</b>	<b>ख</b>	<b>34,308,195.75</b>	<b>14,216,995.67</b>	<b>48,525,191.42</b>	<b>39,357,268.19</b>
<b>बहाय को अर्पण / (घटा) होने पर अंत ले जाय</b>	<b>क - ख</b>	<b>(828,738.10)</b>	<b>-</b>	<b>(828,738.10)</b>	<b>4,246,741.44</b>

दिनांक 04.08.2017  
स्थान : अहमदनगर

*P.S.*  
पी.आर. सीनियासमूहि  
(साक्षि-प्रवर्ती)

आय को धरिंक या हमीके धरिंक के अङ्कना  
कुंजी संख्या/आय एवं ख.  
संकी संख्या  
आय संख्या/आय नं. : 0133755



*Mohan Vergha*  
मोहन वर्गीक पुनः  
(साक्षि)

*S. Sangaarayana*  
(आय समकाल लेखा)  
साक्षि

ऑडिटेड प्रमाण  
ऑडिटेड प्रमाण पत्र  
ऑडिटर-606 101, लखनऊ

31.3.2017 तक का प्रस्तावित विचारणाओं का समीक्षा लेखा

विवरण	संमान सं 2016 - 2017				विवरण सं 2015 - 2016	
	सुप-1	सुप-11	सुप-111	योग	योग	योग
पूरी भिन्न/संश्लेषित भिन्न और संश्लेषित सुप-1 में	638,673,170.32	59,395,557.87	145,848,839.06	843,877,567.25	674,180,868.03	
वाणिज्यिक भिन्न	-	215,092.00	130,204,394.29	130,419,486.29	65,286,196.29	
सिद्ध और अज्ञेय	4,526,622.90	10,743,854.14	3,802,928.86	19,073,405.90	47,185,872.20	
उत्प्रेरण/एकल भिन्न	-	-	504,420.00	504,420.00	30,523,565.00	
अज्ञेय भिन्न	-	-	-	-	-	
सुश्लेषित अज्ञ और संश्लेषित अज्ञेय अज्ञ और संश्लेषित अज्ञेय अज्ञ और संश्लेषित	63,592,566.22	21,562,957.82	51,928,528.33	127,084,052.37	117,901,454.30	
अज्ञेय अज्ञ और संश्लेषित	-	-	-	-	-	
समान संश्लेषित	53,820,737.56	38,328,212.74	65,937,358.75	158,086,309.05	126,917,213.88	
(I) भिन्न संश्लेषित/समान संश्लेषित	13,430,154.61	5,834,762.59	8,986,403.94	28,251,321.14	22,616,749.93	
(II) अज्ञ संश्लेषित	24,316,225.86	8,138,737.90	16,743,008.13	49,197,971.89	41,897,816.19	
(III) अज्ञ	788,359,477.47	144,179,175.06	423,955,881.36	1,356,484,533.89	1,126,509,735.82	
संश्लेषित	189,216,603.16	49,855,237.24	152,793,509.78	391,665,350.18	294,127,594.67	
(I) पूरा संश्लेषित	207,409.07	65,322.00	49,889.02	322,620.09	307.00	
(II) अज्ञ संश्लेषित	5,113,693.00	-	65,680,405.11	70,794,098.11	55,615,011.96	
(III) पूरा भिन्न संश्लेषित	-	-	-	-	-	
भिन्न	14,622,924.40	-	-	14,622,924.40	13,373,791.64	
भिन्न - अज्ञ	36,168,330.66	-	-	36,168,330.66	33,634,828.58	
समान संश्लेषित, अज्ञ और अज्ञ	56,080,476.79	11,260,097.29	40,165,026.10	107,505,600.18	113,749,524.43	
(I) भिन्न संश्लेषित/अज्ञ संश्लेषित	55,976,819.95	26,036,595.81	39,417,870.21	121,431,285.97	101,698,311.96	
(II) अज्ञ और अज्ञ	5,441,233.77	13,079,773.19	12,486,685.90	31,017,692.86	27,144,895.54	
(III) अज्ञ	201,393,138.93	20,442,014.87	31,343,354.92	253,178,508.72	216,438,799.90	
(IV) अज्ञ संश्लेषित	214,770,704.09	22,190,607.70	76,216,055.13	313,177,366.92	251,063,419.16	
(V) अज्ञ संश्लेषित	9,368,143.85	1,414,726.96	5,793,085.19	16,575,955.80	19,638,450.98	
(VI) अज्ञ संश्लेषित	-	-	-	-	-	
भिन्न/अज्ञेय अज्ञ संश्लेषित	788,359,477.47	144,179,175.06	423,955,881.36	1,356,484,533.89	1,126,509,735.82	
भिन्न/अज्ञेय अज्ञ संश्लेषित	-	34,800.00	-	34,800.00	34,800.00	

दिनांक 04.08.2017  
स्थान : अजमेर

पी.के. श्रीनिवासमूर्ति  
(सॉडिटर-प्रकार I)

Mohan Vergh  
मोहन वर्गीस वरुवा  
(सॉडिटर)



S. Sankaranarayanan  
(एल. एम. ए. ए. सी. ए. आई. ए. सी.)  
सॉडिटर

आज की तिथि का सही तिथि में अज्ञ  
पूरा संश्लेषित एवं अज्ञ  
संश्लेषित  
अज्ञ संश्लेषित  
अज्ञ संश्लेषित सं. : 0133755

ऑरिजिनल प्रमाणित  
ऑरिजिनल प्रमाणित चयन  
ऑरिजिनल-606 401, एरिजिनल

31.3.2017 तक का प्रोत्साहन क्रियाकलापों का आय और खर्च का समीक्षा लेखा

विवरण	CSE	वर्षान्त वर्ष 2016 - 2017				वर्षान्त वर्ष 2015 - 2016	
		ग्रुप- I	ग्रुप- II	ग्रुप- III	योग	योग	योग
<b>आय</b>							
सैलिया प्रशिक्षण और लेडी/शेरा	(23)	745,632,665.54	136,175,878.56	344,049,535.85	1,225,858,079.95	1,085,421,062.85	
अनुदान/सिद्धि द्वारा	(24)	22,409,974.93	1,692,688.80	28,688,230.44	52,790,894.17	42,442,147.66	
शिविर द्वारा आय	(25)	10,171,779.93	1,153,907.00	1,579,386.17	12,905,073.10	10,972,575.35	
अन्य आय	(26)	65,545,916.55	9,219,513.11	46,371,667.23	121,137,096.89	104,714,885.92	
पूर्व जमाई आय	(27)	124,369.20	331,160.77	169,503.00	625,032.97	570,203.00	
<b>योग</b>	<b>₹</b>	<b>843,884,706.15</b>	<b>148,573,148.24</b>	<b>420,858,322.89</b>	<b>1,413,316,177.08</b>	<b>1,244,120,874.78</b>	
<b>खर्च</b>							
संशोधन प्रकल्प	(28)	451,380,084.92	65,959,081.26	187,833,614.21	705,172,780.39	665,838,657.06	
संशोधन को लेना और खर्च करना	(29)	133,477,303.48	28,040,891.32	60,940,081.86	222,458,076.66	192,935,628.04	
प्रशासनिक एवं अन्य खर्च	(30)	93,167,074.88	24,045,317.55	31,395,630.65	148,608,023.19	137,433,179.64	
खासगत्त पर खर्च		-	-	-	-	-	
संसाधन और खर्च		20,803,890.54	3,882,529.78	8,565,076.11	33,251,496.43	28,811,850.82	
वित्तीय लागत		2,607,537.00	260,497.72	65,740.00	2,933,774.72	783,998.34	
अन्य खर्च	(31)	64,847,017.03	16,108,822.00	92,946,358.55	173,902,197.58	129,096,555.10	
पूर्व-जमाई खर्च	(32)	38,616.71	31,630.00	842,079.00	912,325.71	872,250.20	
मुल्यांकन	(33)	12,862,724.02	2,863,147.52	12,820,437.83	28,546,309.37	43,616,589.88	
<b>योग</b>	<b>₹</b>	<b>779,184,248.68</b>	<b>141,191,717.15</b>	<b>395,409,018.22</b>	<b>1,315,784,984.05</b>	<b>1,199,388,709.08</b>	
<b>बकाया के अतिरिक्त / (खटा) होने पर जाने से बचा</b>	<b>₹ - ₹</b>	<b>64,700,457.47</b>	<b>7,381,431.09</b>	<b>25,449,304.47</b>	<b>97,531,193.03</b>	<b>44,732,165.70</b>	

दिनांक 04.08.2017  
स्थान: ऑरिजिनल

*P.S.*  
पी.आर. श्रीनिवासमूर्ति  
(सचिव-प्रधानी)

आय की शिफ्ट या खर्च की शिफ्ट में अलग  
रूपी संदर्भित करने के लिए

संशोधन प्रकल्प  
संशोधन प्रकल्प  
संशोधन प्रकल्प

संशोधन प्रकल्प  
संशोधन प्रकल्प  
संशोधन प्रकल्प



*Mohan Vergh*  
मोहन वर्मा  
(सचिव)

S. Sankaranarayanan  
(एक संशोधन प्रकल्प)

संशोधन प्रकल्प

31.3.2017 तक का इन्वेंस्टमेंट डिपॉजिटारियों का समग्रित लेखा

विवरण	सुच 1										विकास वर्ष 2015 - 2016
	एसीटी ट्रांस	टीएम ट्रांस	एसीटीएस ट्रांस	आउटरीक ट्रांस	अंगुल ट्रांस	अवधि ट्रांस	आर्बिटर ट्रांस	एसीकिस ट्रांस	योग	योग	
पूरी भिरे/अवधि भिरे और अतिरिक्त लेखा	61,230,120.47	64,592,124.91	37,549,194.32	52,761,106.10	11,234,343.63	334,922,946.40	47,770,237.53	28,613,087.96	638,673,170.32	504,661,819.13	
वार्डिंग भिरे		24,264.00		637,884.20				3,864,474.70	4,526,622.90	562,148.20	
भिरे और अतिरिक्त लेखा										30,000,000.00	
अन्य भिरे	18,343,866.68	13,995,817.84	5,043,381.62	926,103.39			11,203,186.49	4,080,210.00	53,592,566.22	50,055,962.47	
वार्डिंग ट्रांस और लेखा											
अनुसंधान ट्रांस और लेखा											
अन्य ट्रांस											
<b>कुल</b>	<b>96,276,033.17</b>	<b>112,339,166.49</b>	<b>46,745,449.65</b>	<b>63,237,742.59</b>	<b>11,364,535.83</b>	<b>340,415,901.22</b>	<b>73,269,040.70</b>	<b>44,711,607.82</b>	<b>788,359,477.47</b>	<b>659,482,359.72</b>	
वित्त संशोधन											
(1) पूरा संशोधन	30,177,335.94	10,786,628.49	8,141,006.00	10,269,144.33	4,513,843.00	81,972,688.74	28,629,411.85	14,726,464.81	189,216,603.16	135,780,325.52	
(2) अर्ध संशोधन	12,419.31			7,009.00			187,980.76		207,409.07	307.00	
(3) पूरा भिरे एवं अतिरिक्त	4,882,644.00	231,049.00							5,113,693.00	162,388.00	
वित्त - अन्य										0	
(1) पूरा वित्त											
(2) अर्ध वित्त											
(3) पूरा वित्त											
(4) अर्ध वित्त											
(5) पूरा वित्त											
(6) अर्ध वित्त											
(7) पूरा वित्त											
(8) अर्ध वित्त											
(9) पूरा वित्त											
(10) अर्ध वित्त											
<b>कुल</b>	<b>96,276,033.17</b>	<b>112,339,166.49</b>	<b>46,745,449.65</b>	<b>63,237,742.59</b>	<b>11,364,535.83</b>	<b>340,415,901.22</b>	<b>73,269,040.70</b>	<b>44,711,607.82</b>	<b>788,359,477.47</b>	<b>659,482,359.72</b>	

दिनांक 04.08.2017  
स्थान: अहमदनगर

*(हस्ताक्षर)*  
पी.आर. श्रीनिवासराव  
(सचिव-प्रभारी)

*(हस्ताक्षर)*  
मोहन वेंकट सुब्बा  
(सचिव)



आज की भिरे का हस्ताक्षर किया है  
पूरी जानकारी के लिए  
हस्ताक्षर  
वर्ष 2017-18 में: 0133755

*(हस्ताक्षर)*  
S. Sankaranarayanan  
(एल.एस.एस.सी.)  
सचिव

ऑडिटेड प्रमाण  
ऑडिटेड प्रमाण पत्र  
ऑडिटर-006 101, लखनऊ

31.3.2017 तक का प्रोविसन विवरणों का आय और व्यय का लेखांक लेखा

विवरण	2016	रूप I										विवरण वर्ष 2015 - 2016					
		पूर्ववर्ती दाय	देय दाय	पूर्ववर्ती दाय	आवृत्त दाय	आवृत्त दाय	अवधि दाय	अवधि दाय	अवधि दाय	अवधि दाय	अवधि दाय	केय	योग				
<b>आय</b>																	
वैयक्तिक आय और रिक्त/रकबा	22	112,988,226.89	147,448,724.55	40,513,139.79	75,289,896.29	8,167,622.13	191,654,360.49	126,834,287.24	42,736,408.16	745,632,665.54	696,352,030.87	12,830,377.00	7,804,337.86				
अनुदान/सहाय्यी आय	24		22,211,974.93					198,000.00		22,409,974.93							
निकल द्वारा आय	51		2,000,833.51	748,853.00	1,966,894.54	274,923.00	4,370,294.44	489,416.89	320,564.55	10,171,779.93							
अन्य आय	23	7,416,731.49	8,985,839.86	1,449,021.56	2,548,947.96	137,428.72	18,245,503.11	20,357,836.19	6,404,607.66	65,545,916.55	76,470,000.83						
पूर्व अवधि आय	10		14,396.00							108,973.20							
<b>योग</b>	<b>8</b>	<b>120,404,958.38</b>	<b>180,647,372.85</b>	<b>42,725,410.35</b>	<b>79,805,738.79</b>	<b>8,579,973.85</b>	<b>214,270,158.04</b>	<b>147,989,513.52</b>	<b>49,461,580.37</b>	<b>843,884,706.15</b>	<b>794,013,349.16</b>						
<b>व्यय</b>																	
वर्षिक वेतन/वर्षी	27	60,292,803.16	108,561,584.25	14,745,653.04	50,859,845.36	2,933,076.56	105,839,720.63	81,689,378.52	26,458,023.40	451,380,084.92	448,405,979.86						
दस्तावेजों को देय और स्वाम्य व्यय	25	17,505,677.33	17,593,511.59	13,350,547.95	8,966,310.89	2,739,262.90	38,786,329.81	20,254,201.96	14,281,461.15	133,477,303.48	122,828,711.52						
प्रशासनिक एवं अन्य व्यय	200	11,400,025.35	10,105,032.55	9,396,685.16	4,015,725.70	1,527,023.17	35,462,775.03	16,439,699.68	4,820,108.34	93,167,074.98	86,306,156.42						
कारणव्यय पर व्यय																	
भारतीय और स्वदेशी		3,153,203.19	2,962,006.79	1,467,917.13	1,722,765.59	289,672.27	6,617,685.90	3,584,796.09	1,005,843.58	20,803,890.54	16,589,130.48						
विदेशी व्यय					28,347.00				180,730.00	2,607,537.00	440,784.00						
अन्य व्यय	201	14,467,300.15	15,282,129.52	4,908,012.00	4,908,012.00	660,850.00	6,874,072.00	19,458,943.51	3,195,709.85	64,847,017.03	56,853,795.10						
पूर्व-अवधि व्यय										38,616.71	365,725.60						
मुआवजा	202	1,461,956.00	2,160,481.00	870,649.00	506,558.00	315,574.00	5,120,543.38	1,533,663.08	893,099.56	12,862,724.02	19,927,633.10						
<b>योग</b>	<b>8</b>	<b>108,280,945.18</b>	<b>156,664,745.70</b>	<b>42,229,912.28</b>	<b>71,007,564.54</b>	<b>8,465,458.90</b>	<b>198,701,126.75</b>	<b>142,960,882.74</b>	<b>50,873,592.59</b>	<b>779,184,248.68</b>	<b>751,717,916.18</b>						
<b>बचत के अतिरिक्त/ (घाटा) होने पर अन्य ले योग</b>	<b>8-8</b>	<b>12,123,993.20</b>	<b>23,982,627.15</b>	<b>495,498.07</b>	<b>8,798,174.25</b>	<b>114,514.95</b>	<b>15,569,031.29</b>	<b>5,028,630.78</b>	<b>(1,412,012.22)</b>	<b>64,700,457.47</b>	<b>42,295,432.98</b>						

दिनांक 04.08.2017  
स्थान: लखनऊ

*[Signature]*  
पी.आर. श्रीनिवासमूर्ति  
(साक्षि-प्रभारी)

आज की तिथि पर जारी निवेदन के अनुसार  
श्री संगमरवण एच. ए.  
काफी संतुष्ट  
एवं निवेदन नं. : 0133755  
*[Signature]*  
S. Sangamaraman  
(एच. एम.एस.ए.)  
साक्षि



ऑटोमैटिक्स प्रतियोगिता  
ऑटोमैटिक्स प्रतियोगिता समन  
ऑटोमैटिक्स-006 991, लखनऊ

31.3.2017 तक का प्रोत्साहन कियाकरवाये का सम्बन्धित लेखा

विवरण	युग II										विवरण वर्ष 2015 - 2016		
	द्वैतकालिक व्यय	वर्षावधि व्यय	वर्षावधि व्यय	वर्षावधि व्यय	वर्षावधि व्यय	वर्षावधि व्यय	वर्षावधि व्यय	वर्षावधि व्यय	वर्षावधि व्यय	वर्षावधि व्यय	वर्षावधि व्यय	वर्षावधि व्यय	वर्षावधि व्यय
द्वैतकालिक व्यय/वर्षावधि व्यय और वहीन	22,443,108.01	3,642,539.22	14,028,951.78	6,895,867.66	(3,012,040.06)	1,731,361.61	3,723,288.02	9,912,081.63	59,355,557.87	215,082.00	54,610,172.29	215,082.00	215,082.00
वर्षावधि व्यय	9,208,901.20			215,082.00	1,184,965.94		349,999.00		10,743,854.14				
कुल व्यय	1,821,643.00	2,684,536.63	2,404,362.57	58,555.00	11,000,000.62	2,769,850.00	725,000.00	99,110.00	21,562,957.82		19,011,323.64		
वर्षावधि व्यय	1,714,925.08	4,286,830.17	1,635,887.00	627,591.00	24,679,775.24	269,000.00	4,850,594.91	263,609.34	38,328,212.74		36,882,499.56		
(i) विभिन्न संस्थाओं/युवाओं को		215,407.00	354,670.82	230,466.97	3,995,996.30		678,725.00	359,494.50	5,834,762.59		4,848,402.31		
(ii) अन्य व्यय	310,803.00	846,533.00	151,843.75	823,562.00	5,681,271.15	77,792.00	38,525.00	208,408.00	8,138,737.90		6,853,916.51		
(iii) प्रत्यक्ष	35,499,380.29	11,876,646.02	18,575,715.92	8,841,134.63	43,530,459.19	4,847,003.61	10,366,131.93	10,842,703.47	144,179,175.06		122,421,406.31		
वर्षावधि व्यय	27,241,570.80	2,443,850.00	332,836.70	4,027,169.59	9,277,204.83	2,957,564.22	1,443,637.10	1,931,714.00	49,695,237.24		34,803,101.62		
वर्षावधि व्यय								65,322.00					
कुल व्यय	2,357,796.86	132,499.78	1,350,520.05	610,875.77	3,774,160.05	65,015.83	2,395,820.86	573,408.09	11,260,097.29		7,924,239.20		
(i) विभिन्न संस्थाओं/युवाओं को	1,467,681.47	2,399,166.77	605,876.53	1,238,186.61	19,393,612.71	68,385.00	248,760.59	614,926.13	26,036,596.81		30,182,433.00		
(ii) अन्य व्यय	191,346.38	75,766.00	12,322,366.81	81,840.00	356,261.00	11,760.00	11,760.00	40,433.00	13,079,773.19		12,630,966.89		
(iii) प्रत्यक्ष	3,792,677.00	4,121,749.00	17,460.00	1,796,747.00	6,531,040.87	1,365,129.00	2,867,212.00	20,442,014.87	20,442,014.87		15,635,504.91		
(iv) अन्य व्यय	292,104.93	2,282,797.47	3,735,060.61	1,063,054.80	3,949,727.73	400,919.56	3,376,467.46	7,090,475.14	22,190,607.70		19,936,169.75		
(v) अन्य व्यय	156,202.85	220,817.00	211,895.22	63,260.86	213,652.00		22,473.92	528,425.11	1,414,728.96		1,274,561.94		
कुल व्यय	35,499,380.29	11,876,646.02	18,575,715.92	8,841,134.63	43,530,459.19	4,847,003.61	10,366,131.93	10,842,703.47	144,179,175.06		122,421,406.31		
वर्षावधि व्यय					34,800.00				34,800.00				

दिनांक 04.08.2017  
स्थान : लखनऊ

पी.के. श्रीनिवासमूर्ति  
(सचिव-प्रधान)

Mohan Vergh  
मोहन वर्मा मुख्या  
(सचिव)



S. Sankaranarayanan  
(एल. एम. ए. एम. ए. एम. ए.)  
सचिव

आज की तिथि पर जारी किया है।  
श्री. मदनमोहन एच. डी.  
सचिव

वर्षावधि व्यय : 0133755

ऑडिटेड प्रमाण  
ऑडिटेड प्रमाण पत्र  
ऑडिटर-605 101, लॉन्गवुड

31.12.2017 तक का संसाधन विवरणों का अर्थ और अर्थ का सहीतर लेखा

विवरण	CIE (I)	द्वारा II										विवरण वर्ष 2015 - 2016											
		पेमेंट्स खाता	सोवरेन खाता	अंतर खाता	ऑटोमैटिक खाता	ऑडिटेड एकाउंट खाता	विवरणी खाता	विवरण खाता	भारत में	योग	योग	योग											
<b>आय</b>																							
वैधानिक करों और प्रभु/लेखा	63	26,032,479.00	40,022,201.18	2,644,669.00	10966442.65	36,684,521.63	2,220,941.16	7028088.94				8,576,514.80		136,175,878.56								112,362,572.42	
अनुदान/वित्तीय दान	67			52,515.70	1,623,322.00	16,851.10								1,692,688.80								3,568,049.74	
वित्तिक दान आय	61		8,589.00	680,139.00	3,735.00									49,616.00								1,153,907.00	
अन्य आय	65	2,485,175.04	190,464.64	2,900.00	31.51	4,802,601.68	1,138,353.40	63,000.00						9,219,513.11								8,387,562.21	
पूर्व अर्द्धिक आय	60	277,851.29				53,309.48								331,160.77									9,600.00
<b>योग</b>	<b>*</b>	<b>30,795,505.33</b>	<b>40,221,274.82</b>	<b>3,380,243.70</b>	<b>12,593,531.16</b>	<b>41,557,284.09</b>	<b>3,359,294.56</b>	<b>7,140,704.94</b>				<b>9,525,309.64</b>		<b>148,573,148.24</b>								<b>125,424,631.90</b>	
<b>व्यय</b>																							
वैधिक नै वृद्धि/वर्ध	68	12,298,210.66	23,848,105.68	519,588.00	3,845,003.75	16,875,197.61	976,724.06	5,900,989.96				1,695,281.54		65,959,081.26									58,868,723.03
वर्धनार्थी को वेतन और बचत व्यय	62	5,914,468.21	4,046,833.37	26,403.00	4,120,007.07	10,823,261.28	571,591.59	35,705.60				2,502,391.20		28,040,691.32									18,234,217.02
प्रारम्भिक एवं अन्य व्यय	69	6,319,906.29	9,586,008.52	585,258.90	1,604,829.64	3,855,708.84	564,722.00	333,534.60				1,195,348.76		24,045,317.55									22,059,920.49
वास्तविक पर व्यय																							
मनुष्य और खरबखान		1,682,642.00	773,330.11	204,139.00	330,175.76	224,493.42	234,489.86	171,766.40				261,493.23		3,882,529.78									3,746,824.56
वित्तिक लागत			230,377.72			30,000.00	120.00							260,497.72									197,426.34
अन्य व्यय	63	2,383,149.00	1,374,928.00	1,462,192.00	2,923,621.00	3,960,892.00	588,026.00	1,139,613.00				2,276,401.00		16,108,822.00									17,010,720.39
पूर्व-वर्द्धिक व्यय		31,630.00				566,192.21	336,906.00	162,887.90				163,582.00		31,630.00									130,358.00
मुद्रकाल	64	1,171,850.00	186,069.00	111,498.00	164,162.41									2,863,147.52									4,560,424.78
<b>योग</b>	<b>ख</b>	<b>29,801,886.16</b>	<b>40,045,652.40</b>	<b>2,909,078.90</b>	<b>12,987,799.63</b>	<b>36,335,745.36</b>	<b>3,272,579.51</b>	<b>7,744,477.46</b>				<b>8,094,497.73</b>		<b>141,191,717.15</b>									<b>124,798,614.61</b>
<b>बचाव के अधिकांश/ (घाटा) होने पर अर्थों से अर्थ</b>	<b>ख - ग</b>	<b>993,619.17</b>	<b>175,622.42</b>	<b>471,164.80</b>	<b>(394,268.47)</b>	<b>5,221,538.73</b>	<b>86,715.05</b>	<b>(603,772.52)</b>				<b>1,430,811.91</b>		<b>7,381,431.09</b>									<b>626,017.29</b>

दिनांक 04.08.2017  
स्थान: अहमदनगर

*[Signature]*  
पी.आर. श्रीनिवासमूर्ति  
(साक्षि-प्रभारी)



*[Signature]*  
महेश वर्मा  
चौधरी अर्जुन कुमार  
(साक्षि)

अर्थ की विलेय या अर्थों के अर्थ  
श्री संगमरायण एच. ए.  
अहमदनगर  
अर्थ संदर्भ नं.: 0133755  
*[Signature]*  
S. Sangamrayan  
(एच. एम. ए. ए. ए. ए. ए. ए.)  
अहमदनगर



ऑडिटेड प्रविष्टान  
ऑडिटेड प्रविष्टान खन  
ऑडिटर-006 101, लखनपु

31.3.2017 तक का इन्टरमिन बियोकन्सों का समीक्षा लेखा

विवरण	रूप III										मिशन वर्ष 2015 - 2016	
	बलबी इस्ट	कटौत/कालाई इस्ट	संश्लेषे इस्ट	न्यू इन्वैस्टमेंट इस्ट	स्वायत्त इस्ट	तैयार नसुका इस्ट	आता कर टैम इस्ट	योग	योग	योग	योग	
पूरी भिरे/बडीक भिरे और इतिम	3,385,034.70	56,181,015.46	12,275,520.54	2,994,441.21	33,272,791.43	29,821,895.36	7,918,140.36	145,848,839.06	114,908,876.61		114,908,876.61	
पूरी मर			3,802,928.86		60,600,499.00		69,603,895.29	130,204,394.29	65,071,104.29		65,071,104.29	
बडीक भिरे									3,802,928.86		3,802,928.86	
सिस्ट और इतिम		159,753.00			344,667.00			504,420.00	523,565.00		523,565.00	
इस्टिम/एकल भिरे												
अन भिरे				1,441,192.69	24,958,849.49		4,823,266.04	51,928,528.33	48,833,168.19		48,833,168.19	
पुनर्नि अर और लेखापिब		20,705,220.11										
अनुसूचित अर और लेखापिब												
अनुसूचित अर देवत												
वर्तमान इतिम	5,602,228.20	33,593,826.59	162,718.50	3,728,619.58	11,360,049.12	2,774,363.76	8,715,553.00	65,937,358.75	49,618,641.59		49,618,641.59	
(I) भिरे लेखापिब/पुनर्नि लेखापिब	680,879.77	2,677,536.58	114,627.51	472,367.75	4,546,361.33	494,593.00	38.00	8,986,403.94	5,018,797.43		5,018,797.43	
(II) अर वर्तमान इतिम	1,801,934.65	2,984,567.48	184,082.00	1,494,464.00	5,572,829.00	4,693,935.00	11,196.00	16,743,008.13	14,008,092.68		14,008,092.68	
(III) अरमन	11,470,077.32	116,301,919.22	16,539,877.41	10,131,085.23	140,656,046.37	37,784,787.12	91,072,088.69	423,955,881.36	344,605,969.79		344,605,969.79	
वैरिसेसिटां												
सिस्ट वैरिसेसिटां	2,960,551.00	52,131,504.11	10,127,210.08	1,410,802.00	23,931,732.59	2,764,741.00	59,486,969.00	152,793,509.78	123,544,167.53		123,544,167.53	
(I) पूर वैरिसेसिटां	1.00			51.00	49,837.02			49,869.02				
(II) अर वैरिसेसिटां					65,680,405.11			65,680,405.11			65,680,405.11	
(III) पूर भिरे अर इतिम												
भिरे												
भिरे-इस्टिम/एकल भिरे												
भिरे - अर												
वर्तमान वैरिसेसिटां, अर और इतिम	118,323.96	5,229,174.84	3,111,025.72	95,022.00	4,362,510.73	2,530,947.35	24,718,021.50	40,165,026.10	44,807,224.13		44,807,224.13	
(I) भिरे लेखापिब/इतिम लेखापिब	154,050.00	17,077,649.13	450,322.00	7,782,623.26	11,034,218.73	1,142,607.99	1,776,499.10	39,417,870.21	29,968,841.82		29,968,841.82	
(II) अर और इतिम	633,780.00	250,834.00	904,192.90		9,775,256.00	721,143.00	211,480.00	12,486,685.90	5,768,032.98		5,768,032.98	
(III) अर	159,845.00	8,600,968.13	346,772.04		12,418,163.20	7,185,613.55	2,629,993.00	31,343,354.92	23,151,767.91		23,151,767.91	
(IV) अरमन इतिम	6,491,230.81	32,963,899.51	1,401,269.62	120,815.97	10,391,788.50	22,977,464.63	1,839,596.09	76,216,055.13	52,992,916.83		52,992,916.83	
(V) अर एर इतिम	952,295.55	17,889.50	197,095.05	721,871.00	3,012,134.49	462,289.60	429,530.00	5,793,085.19	8,920,394.63		8,920,394.63	
(VI) अर वर्तमान वैरिसेसिटां												
भिरे/अनुसूचित अरमन अर	11,470,077.32	116,301,919.22	16,539,877.41	10,131,085.23	140,656,046.37	37,784,787.12	91,072,088.69	423,955,881.36	344,605,969.79		344,605,969.79	

दिनांक 04.08.2017  
स्थान : अजमेर

पी.आर. श्रीनिवासमूर्ति  
(साक्षि-प्रवर्ती)

Mohan Vergh  
मोहन वर्गीय पुत्रका  
(साक्षि)



S. Sankaranarayanan  
(एल. एम.एस.ए.सी.)  
साक्षि

आता की भिरे या अरमन भिरे के अरमन  
पूरी बिलानुसूचित एरम अर  
अरमन लेखापिब  
अरमन लेखापिब अ. : 0133755

ऑडिटेड प्रविधान  
ऑडिटेड प्रविधान पत्र  
ऑडिटर-606 101, गणेशगुड

31.3.2017 तक का संशोधन विवरणों का अन्वय और अन्वय का संशोधन लेखा

विवरण	DEBIT	ग्रुप III										बिना वर्ग 2015 - 2016					
		बचती इत	वर्द्धन/वर्द्धन इत	भेदित इत	न्यु इन्वेंचिग इत	स्वान्त इत	संशोधन इत	आज और योग इत	योग	योग	योग						
<b>आय</b>																	
सर्विस आय और फी/से	02	73,116,627.74	128,123,611.68	11,703,018.03	1,021,500.00	87,099,350.28	33,646,695.00	9,338,733.12	344,049,535.85	276,706,459.76							
अनुदान/सिद्धि इत	04		25,290,931.44			38,296.00											
भिसा इत आय	04	42,620.00	13,734.00	117,566.00		193,994.84	1,211,481.33										
अन्य आय	05	12,986,526.10	660,597.89	103,226.50		4,511,501.53	468,320.21	27,641,495.00	46,371,667.23	19,857,322.88							
पूर्व अति आय	06							169,503.00									
<b>योग</b>	<b>8</b>	<b>86,145,773.84</b>	<b>154,088,875.01</b>	<b>11,923,800.53</b>	<b>1,021,500.00</b>	<b>91,843,142.65</b>	<b>35,326,496.54</b>	<b>40,508,734.12</b>	<b>420,858,322.69</b>	<b>324,682,893.72</b>							
<b>खर्च</b>																	
सर्विस चार्ज/फी	07	73,247,209.34	50,418,093.34	4,650,511.23		40,612,642.19	18,335,456.61	589,701.50	187,833,614.21	158,563,954.17							
इन्वेंचिग चार्ज और स्वान्त खर्च	07	6,528,885.00	25,530,044.25	1,248,106.83	761,736.00	18,529,790.38	7,705,250.40	636,269.00	60,940,081.86	51,872,699.40							
प्रशासनिक एवं अन्य खर्च	08	3,628,227.10	13,325,495.92	2,429,122.12	155,353.00	8,675,053.87	1,224,332.26	1,956,046.39	31,395,630.66	29,067,102.73							
यादवार पर खर्च																	
गणना और रखरखाव		462,404.00	4,702,237.71	536,125.00		1,630,780.64	299,078.78	934,449.98	8,565,076.11	8,475,895.78							
शुद्धिगत खर्च						65,740.00			65,740.00	145,788.00							
अन्य खर्च	09	1,921,483.00	34,858,841.73	896,252.00	180,000.00	8,907,286.82	5,073,961.00	41,106,534.00	92,946,358.55	55,232,039.61							
पूर्व-अर्द्ध खर्च					711,384.00				842,079.00	376,166.60							
मुद्रांतरण	10	304,071.00	6,108,596.00	697,546.83	77,955.00	2,032,493.00	149,650.00	3,450,126.00	12,820,437.83	19,138,532.00							
<b>योग</b>	<b>9</b>	<b>86,092,279.44</b>	<b>134,943,308.95</b>	<b>10,590,359.01</b>	<b>1,886,428.00</b>	<b>80,453,786.90</b>	<b>32,787,729.05</b>	<b>48,655,126.87</b>	<b>395,409,018.22</b>	<b>322,872,178.29</b>							
<b>बकाय के अतिरिक्त/ (पात) होने पर अन्वय ले खाता</b>	<b>10-11</b>	<b>53,494.40</b>	<b>19,145,566.06</b>	<b>1,333,441.52</b>	<b>(864,928.00)</b>	<b>11,389,355.75</b>	<b>2,538,787.49</b>	<b>(8,146,392.75)</b>	<b>25,449,304.47</b>	<b>1,810,715.43</b>							

दिनांक 04.08.2017  
स्थान: अहमदनगर

*(हस्ताक्षर)*  
श्री. अरुण श्रीनिवासमूर्ति  
(साक्षि-प्रभारी)

*(हस्ताक्षर)*  
श्री. अरुण श्रीनिवासमूर्ति  
(साक्षि-प्रभारी)



आज की तिथि पर हस्ताक्षर के अन्वय  
श्री. अरुण श्रीनिवासमूर्ति एवं श. अरुण श्रीनिवासमूर्ति  
एवं संशोधन नं.: 0133755  
श्री. अरुण श्रीनिवासमूर्ति  
(एवं अन्वयकर्ता)  
पद-भार

ऑपरेटिव प्रतिकार  
ऑपरेटिव प्रतिकार भवन  
ऑपरेटिव-605/101, तारिनागु

स्थायी परिसंपत्तियों की संशोधित अनुसूची - भाग-1

क्र. सं.	परिसंपत्तियों का नाम	मूल्यदायक की दर	सकल बाँक				मूल्यदायक बाँक				सकल बाँक		
			चालू खाता	प्रथम कमाही	परिवर्तन द्वितीय कमाही	कटौतियाँ	अंतरण	जमा शेष	चालू खाता-मूल्यदायक	मूल्यदायक	कटौती/समाप्तपन	मूल्यदायक-जमा खाता	वर्तमान वर्ष 31.03.2017
(i)	संशोधित परिसंपत्तियाँ												
1	पुस्तक	0%	212,785.09	-	22,000.00	-	222,285.09	-	-	-	-	222,285.09	212,785.09
2	भवन @ 0%	0%	-	1,337,757.00	2,737,295.00	-	4,075,052.00	-	-	-	-	4,075,052.00	-
3	भवन @ 5%	5%	1,528,605.00	-	-	-	1,528,605.00	-	-	-	-	1,528,605.00	1,219,710.00
4	भवन @ 10%	10%	167,580,921.47	26,722,119.30	7,096,229.00	556,719.00	199,288,155.77	63,392,045.20	13,324,305.78	311,250.00	76,112,057.98	123,176,096.79	104,188,873.27
5	कार्यालय फ्लोरिंग @ 10%	10%	20,958,945.58	6,859,587.22	2,074,786.00	59,997.00	29,704,193.80	6,052,650.44	2,268,782.00	8,256.00	8,274,925.89	21,429,267.91	14,906,295.14
6	वाहन @ 10%	10%	477,250.00	-	-	-	212,250.00	182,078.00	15,556.00	73,538.00	124,096.00	88,154.00	295,172.00
7	वाहन @ 15%	15%	1,549,899.00	936,664.00	61,437.00	-	2,548,000.00	544,760.00	295,878.00	-	840,638.00	1,707,362.00	1,005,139.00
8	कार्यालय उपकरण	15%	11,141,255.86	305,631.00	215,480.00	-	10,290,241.66	5,160,138.93	813,142.00	373,931.00	5,999,349.93	4,690,891.93	6,059,208.93
9	वाट व मशीनी	15%	96,065,725.15	12,604,195.72	9,475,042.01	252,232.00	116,078,675.02	39,341,450.03	10,838,098.99	705,248.32	49,208,703.80	66,869,994.32	56,724,276.12
10	वाहन @ 30%	30%	563,950.00	-	-	-	563,950.00	563,950.00	-	-	563,950.00	-	-
11	कंप्यूटर व सॉफ्टवेयर	60%	30,800,600.11	2,767,684.84	5,465,740.84	484,066.00	38,308,549.79	27,140,545.29	5,408,394.00	424,386.00	32,023,967.59	6,284,582.21	3,660,053.83
12	पुराले	60%	185,750.00	-	27,140.00	-	212,890.00	84,432.00	66,934.00	-	153,366.00	59,524.00	101,318.00
13	सीट उपकरण @ 80%	80%	6,247,450.62	892,974.00	429,184.00	821,565.00	6,747,534.62	5,721,993.12	1,246,118.00	746,704.00	6,221,407.12	526,127.50	525,457.50
14	उपलब्ध सहा उपकरण	80%	705,407.00	-	-	-	582,282.00	688,068.00	13,871.00	21,005.00	578,815.00	3,467.00	17,339.00
15	सीट उपकरण @ 100%	100%	60,000.00	-	-	-	60,000.00	60,000.00	-	-	60,000.00	-	-
16	परिसंपत्तियाँ @ 100%	100%	688,623.00	148,225.00	55,801.00	-	892,649.00	641,338.00	223,411.00	-	864,749.00	27,900.00	47,285.00
17	भवन @ 100%	100%	81,793.00	-	-	-	81,793.00	81,793.00	-	-	81,793.00	-	-
(ii)	निर्धारित परिसंपत्तियाँ												
18	भवन	25%	25,756.00	-	-	-	-	3,220.00	-	3,220.00	-	-	22,536.00
(iii)	पूर्वी कार्य प्रगति पर												
19	पूर्वी कार्य प्रगति पर	0%	36,427,762.50	10,502,580.00	21,600,924.22	27,653,146.50	40,604,420.22	-	-	-	-	40,604,420.22	36,427,762.50
	योग		375,302,479.38	63,077,418.08	49,261,059.07	29,827,725.50	452,001,526.97	149,967,357.01	34,577,475.77	2,667,538.32	181,077,699.31	270,923,849.97	225,413,211.38

दिनांक 04.08.2017  
स्थान: जयपुर

*Raj*  
पी.एन. श्रीनिवासमूर्ति  
(सचिव-प्रधान)



*Mohan Vergh*  
मोहन वर्गीश पुंजवा  
(सचिव)

*S. Sankaranarayanan*  
(एन.ए.एम.ए.सी.)  
सचिव

आज की तिथि पर जारी किया है।  
पी.एन. श्रीनिवासमूर्ति  
सचिव  
सं. संदर्भ नं. : 0133755

ऑप्टिकल प्रौद्योगिकी  
ऑप्टिकल प्रौद्योगिकी शोध  
ऑप्टिकल-605 101, तमिलनाडु

शिक्षा, अनुसंधान एवं मानव संसाधन विकास  
स्थायी परिसरों की समीक्षा अनुसूची

क्र.सं.	परिसरों का नाम	मूल्यांकन की दर	सकल व्यय			जमा शेष	मूल्यांकन व्यय				सकल व्यय	निष्पत्ति वर्ष	
			प्रथम प्रमाणी	परिष्कार	द्वितीय प्रमाणी		चालू खाता-मूल्यांकन	मूल्यांकन	कटौती/ समायाजन	मूल्यांकन-जमा खाता			
(I)	सर्वांगीण परिसरों												
1	पुस्तक	0%											
2	भवन @ 0%	0%											
3	भवन @ 5%	5%											
4	भवन @ 10%	10%											
5	कार्यालय एवं किटिंग @ 10%	10%											
6	सड़क @ 10%	10%											
7	सड़क @ 15%	15%											
8	कार्यालय उपकरण	15%											
9	सॉफ्ट व हार्डवेयर	15%											
10	सड़क @ 30%	30%											
11	हॉस्पिटल व साफ़नेयर	60%											
12	पुस्तकें	60%											
13	सौर उपकरण @ 80%	80%											
14	खर्च व सड़क उपकरण	80%											
15	सौर उपकरण @ 100%	100%											
16	परिसरों @ 100%	100%											
17	भवन @ 100%	100%											
(II)	निर्जीव परिसरों												
18	भवन	25%											
(III)	पूनी कार्य प्रगति पर												
19	पूनी कार्य प्रगति पर	0%											
	योग												

दिनांक 04.08.2017  
स्थान: कोयंबटूर

मोहन वेणु  
मोहन वर्गीस मुखर्जी  
(सचिव)



S. Sangamrayan  
(एन. एम. ए. ए. सी.)  
एन. एम. ए. सी.  
एन. एम. ए. सी. : 0133755

आज की तिथि या इसके तुरंत के अग्रिम  
को संपर्क करने के लिए  
आपकी सेवाएं  
आपको धन्यवाद है।

पी. एन. सी. एम. ए. सी.  
(सचिव-प्रभारी)

ऑपेरेटिव प्रतियोग  
ऑपेरेटिव प्रतियोग भवन  
ऑपेरेटिव-605/101, तमिलनाडु

पर्यावरण अनुसंधान एवं प्राणीय कार्य  
स्थायी परिसंपत्तियों की समकित अनुसूची

क्रम सं.	परिसंपत्तियों का नाम	मूल्यांकन की दर	सकल बाँक				मूल्यांकन बाँक				सकल बाँक			
			चालू खाता	प्रथम छापी	द्वितीय छापी	रकटाव	चालू खाता-मूल्यांकन	मूल्यांकन	कटौती/समायोजन	मूल्यांकन-अपग खाता	वर्तमान रकं	विशेष रकं		
(i)	सजीव परिसंपत्तियां													
1	पशुधन	0%	-	-	-	-	-	-	-	-	-	-	-	-
2	भवन @ 0%	0%	-	-	-	-	-	-	-	-	-	-	-	-
3	भवन @ 5%	5%	622,403.00	-	-	-	-	-	-	140,800.00	24,080.00	-	164,880.00	457,523.00
4	भवन @ 10%	10%	18,473,458.92	18,272,896.50	532,420.00	-	-	-	7,779,016.00	2,923,359.00	-	10,702,375.00	26,576,400.42	10,694,442.92
5	फर्निचर एवं डिपॉजिट @ 10%	10%	4,617,131.80	4,890,446.00	139,846.00	-	-	-	1,315,025.00	825,829.00	-	2,140,854.00	7,502,269.80	3,302,106.80
6	वाहन @ 10%	10%	-	-	-	-	-	-	-	-	-	-	-	-
7	वाहन @ 15%	15%	1,549,899.00	936,664.00	61,437.00	-	-	-	544,760.00	295,878.00	-	840,638.00	1,707,362.00	1,005,139.00
8	कार्यालय उपकरण	15%	11,015,212.28	279,381.00	183,570.00	-	-	-	5,098,085.00	797,213.00	373,931.00	5,521,367.00	4,584,671.28	5,917,127.28
9	लॉन्ड व मशीनरी	15%	2,215,383.32	1,054,596.00	264,836.00	-	-	-	839,456.00	382,214.00	39,713.50	1,181,956.50	2,298,268.96	1,375,927.32
10	वाहन @ 30%	30%	-	-	-	-	-	-	-	-	-	-	-	-
11	कम्प्यूटर व सॉफ्टवेयर	60%	7,442,346.70	451,373.00	134,302.00	-	-	-	6,293,066.51	999,064.00	39,312.00	7,252,818.51	733,203.19	1,149,279.19
12	पुरालेख	60%	117,400.00	-	-	-	-	-	35,220.00	49,308.00	-	84,528.00	32,872.00	82,180.00
13	सीर उपकरण @ 80%	80%	2,046,332.00	160,023.00	180,595.00	-	-	-	1,798,385.00	398,613.00	-	2,196,998.00	189,952.00	247,947.00
14	उर्वरक व सफाई	80%	-	-	-	-	-	-	-	-	-	-	-	-
15	सीर उपकरण @ 100%	100%	-	-	-	-	-	-	-	-	-	-	-	-
16	परिसंपत्तियां @ 100%	100%	688,623.00	148,225.00	55,801.00	-	-	-	641,338.00	223,411.00	-	864,749.00	27,900.00	47,285.00
17	भवन @ 100%	100%	-	-	-	-	-	-	-	-	-	-	-	-
(ii)	निर्जीव परिसंपत्तियां													
18	अन्य	25%	-	-	-	-	-	-	-	-	-	-	-	-
(iii)	पूरी कार्य प्रगति पर													
19	पूरी कार्य प्रगति पर	0%	21,489,381.50	897,613.00	-	22,386,994.50	-	-	-	-	-	-	-	21,489,381.50
	योग - (i+ii+iii)		70,277,571.52	27,091,217.50	1,552,807.00	22,386,994.50	1,473,015.06	75,061,586.46	24,485,151.51	6,918,969.00	452,956.50	30,951,164.01	44,110,422.65	45,792,419.01

दिनांक: 04.08.2017  
स्थान: कोयंबटूर

पी.एन. श्रीनिवासमूर्ति  
(सचिव-प्रधान)



S. Sankarabharanam  
(एन. एम. ए. ए. सी.)  
चार्टर्ड अकाउंटेंट्स

आका की प्रिंटिंग या काली प्रिंटिंग से अक्षर  
श्री. सत्यनारायण एच. डी.  
काली प्रिंटिंग  
काली प्रिंटिंग नं. 0133755

ऑरोविल प्रतिष्ठान  
ऑरोविल प्रतिष्ठान भवन  
ऑरोविल-605 101, तमिलनाडु

विज्ञान एवं प्रौद्योगिकी अनुसंधान  
स्थायी परिसंपत्तियों की समीक्षा अनुसूची

क्रम सं.	परिसंपत्तियों का नाम	मूल्यांकन की दर	सकल बाँक			मूल्यांकन बाँक				वर्तमान वर्ष 31.03.2017	सकल बाँक 31.03.2018			
			चालू खाता	प्रधान छाती	परिसर्जन द्वितीय छाती	कटौतियाँ	अंतरण	जमा धरो	चालू खाता-मूल्यांकन			मूल्यांकन	कटौती/समायोजन	मूल्यांकन-जमा खाता
(i)	सर्वाधिक परिसंपत्तियाँ													
1	पुस्तक	0%	-	-	-	-	-	-	-	-	-	-		
2	भवन @ 0%	0%	-	-	-	-	-	-	-	-	-	-		
3	भवन @ 5%	5%	-	-	-	-	-	-	-	-	-	-		
4	भवन @ 10%	10%	39,783,298.15	271,739.00	140,783.00	-	-	-	-	-	-	-		
5	फर्नीचर एवं फिटिंग @ 10%	10%	1,685,733.15	65,650.72	20,055.00	-	-	-	-	-	-	-		
6	वाहन @ 10%	10%	-	-	-	-	-	-	-	-	-	-		
7	वाहन @ 15%	15%	-	-	-	-	-	-	-	-	-	-		
8	कार्यालय उपकरण	15%	-	-	-	-	-	-	-	-	-	-		
9	प्लॉट व भौतिकी	15%	7,794,037.36	510,002.11	1,151,313.00	-	218,780.00	9,236,572.47	5,127,351.72	168,661.00	5,507,706.72	2,666,685.64		
10	वाहन @ 30%	30%	-	-	-	-	-	-	-	-	-	-		
11	कम्प्यूटर व सॉफ्टवेयर	60%	6,422,629.18	96,802.84	3,855,629.84	-	55,414.00	10,319,647.86	6,112,916.72	122.00	7,505,470.72	309,712.46		
12	पुरालेख	60%	-	-	-	-	-	-	-	-	-	-		
13	सौर उपकरण @ 80%	80%	928,762.27	339,320.00	-	-	-	1,268,082.27	878,442.07	-	1,190,154.07	50,320.20		
14	उर्जा बचत उपकरण	80%	-	-	-	-	-	-	-	-	-	-		
15	सौर उपकरण @ 100%	100%	-	-	-	-	-	-	-	-	-	-		
16	परिसंपत्तियाँ @ 100%	100%	-	-	-	-	-	-	-	-	-	-		
17	भवन @ 100%	100%	-	-	-	-	-	-	-	-	-	-		
(ii)	निर्जीव परिसंपत्तियाँ													
18	अन्य	25%	-	-	-	-	-	-	-	-	-	-		
(iii)	पूर्वी कार्य प्रगति पर													
19	पूर्वी कार्य प्रगति पर	0%	44,195.00	90,915.00	-	-	-	135,110.00	-	-	-	44,195.00		
योग			56,658,655.11	1,374,429.67	5,167,780.84	-	274,194.00	62,926,671.62	40,799,080.10	3,574,054.00	168,783.00	44,204,351.10	18,722,320.52	15,899,575.01

दिनांक 04.08.2017  
स्थान: कोयंबटूर

*Pr*  
श्री.अर. श्रीनिवासमूर्ति  
(सहायक-प्रभारी)

आज की तिथि पर जारी निवेदन संख्या  
श्री.अर.अनुसंधान एवं प्रौ.  
श्री.अर.अनुसंधान  
श्री.अर.अनुसंधान सं. : 0133755

*Mohan Vergh*  
मोहन वर्गीस मुकुण्ड  
(सहायक)

*S. Sangaarayan*  
(एअर.अनुसंधान)  
एअर-अनुसंधान

**SANGARAYAN & Co.** Chartered Accountants  
No.19, 1st Floor, Aurangabad Street, Parucherry-1.

ऑरोविल प्रतिष्ठान  
ऑरोविल प्रतिष्ठान भवन  
ऑरोविल-605 101, तमिलनाडु

निर्माण सचिवालय, ऑरोविल अनुसंधान एवं सेवा  
स्थायी परिसंपत्तियों की समेकित अनुसूची

क्र. सं.	परिसंपत्तियों का नाम	मूल्यांकन की दर	सकल बॉक				अवकाश	वकाश	चालू खाता-मूल्यांकन	मूल्यांकन बॉक		सकल बॉक	
			चालू खाता	प्रथम प्राप्ति	परिवर्तन द्वितीय प्राप्ति	करीबियां				मूल्यांकन	करीबी/समाधान	मूल्यांकन-वकाश खाता	वर्तमान बर्ष 31.03.2017
(i)	सजीव परिसंपत्तियां												
1	पुस्तक	0%	212,785.09	-	22,000.00	-	12,500.00	222,285.09	-	-	-	222,285.09	212,785.09
2	भवन @ 0%	0%	-	1,337,757.00	2,506,246.00	-	-	3,844,003.00	-	-	-	3,844,003.00	-
3	भवन @ 5%	5%	906,202.00	-	-	-	-	906,202.00	168,095.00	-	205,000.00	701,202.00	738,107.00
4	भवन @ 10%	10%	72,687,307.02	4,088,626.80	1,944,861.00	556,719.00	700,000.00	77,464,075.82	17,481,299.28	169,144.00	23,265,103.06	54,198,971.76	55,206,004.74
5	फर्नीचर एवं फिटिंग @ 10%	10%	9,736,893.60	1,250,348.50	1,048,313.00	59,997.00	80,600.00	11,894,958.10	2,243,400.90	6,163.00	3,158,210.90	8,736,747.20	7,493,492.70
6	भवन @ 10%	10%	-	-	-	-	-	-	-	-	-	-	-
7	भवन @ 15%	15%	-	-	-	-	-	-	-	-	-	-	-
8	कार्यालय उपकरण	15%	126,043.58	26,250.00	31,910.00	-	184,203.58	159,299.00	62,053.93	-	77,982.93	106,220.65	63,989.65
9	वाहन व मोटोरी	15%	58,226,278.72	7,881,236.57	5,476,665.00	252,232.00	102,437.00	71,229,511.29	20,875,795.60	75,535.82	27,846,125.77	43,383,383.52	37,350,483.12
10	भवन @ 30%	30%	-	-	-	-	-	-	-	-	-	-	-
11	कंप्यूटर व सॉफ्टवेयर	60%	6,970,190.07	310,358.00	673,673.00	484,066.00	235.00	7,469,920.07	5,969,073.54	346,971.00	6,535,777.54	994,142.54	1,001,116.54
12	पुस्तकें	60%	68,350.00	-	27,140.00	-	-	95,490.00	49,212.00	-	68,838.00	26,652.00	19,138.00
13	मोबाइल उपकरण @ 80%	80%	2,385,455.35	393,631.00	75,350.00	821,565.00	-	2,032,871.35	461,050.00	746,215.00	1,879,933.05	152,938.30	220,357.30
14	सर्वां इतर उपकरण	80%	-	-	-	-	-	-	-	-	-	-	-
15	मोबाइल उपकरण @ 100%	100%	60,000.00	-	-	-	-	60,000.00	60,000.00	-	60,000.00	-	-
16	परिसंपत्तियां @ 100%	100%	-	-	-	-	-	-	-	-	-	-	-
17	भवन @ 100%	100%	81,793.00	-	-	-	-	81,793.00	81,793.00	-	81,793.00	-	-
(ii)	निर्जीव परिसंपत्तियां												
18	भवन	25%	-	-	-	-	-	-	-	-	-	-	-
(iii)	पूंजी कार्य प्राप्ति पर												
19	पूंजी कार्य प्राप्ति पर	0%	8,508,181.00	7,420,348.00	18,024,239.22	4,607,480.00	-	29,345,288.22	-	-	-	29,345,288.22	8,508,181.00
	योग		159,969,479.43	22,708,555.87	29,830,397.22	6,782,059.00	895,772.00	204,830,601.52	49,155,821.30	15,366,971.77	1,344,028.82	141,651,834.28	110,813,655.14

दिनांक 04.08.2017  
स्थान : कोयंबटूर

आज की तिथि पर जारी निर्देश के अनुसार  
पूरी जानकारी के लिए डॉ.  
सत्यजीव शंकर  
वर्ष निर्देशन नं. : 0133755



*Mohan Vergh*  
मोहन वर्गीस वरुघ  
(सहकार)

*Raj*  
पी.आर. श्रीनिवासमूर्ती  
(सहकार-प्रबन्धी)

*S. Sangaaranayanaiah*  
(एल.एस.एस.एन.ए.)  
सहकार

ऑरिजिनल प्रतिपद्या  
ऑरिजिनल प्रतिपद्या भवन  
ऑरिजिनल-605 101, तमिलनाडु

द्वितीय गतिविधियां  
स्थायी परिसंपत्तियों की समीकृत अनुसूची

क्र. सं.	परिसंपत्तियों का नाम	मूल्यांकन की दर	सकल बाँक			मूल्यांकन बाँक			वर्तमान वर्ष 03.2017	सकल बाँक 31.	पिछला वर्ष 31.03.2016
			वास्तु खाला	परिवर्द्धन	कटौतियां	अंतरण	जमा शेष	वास्तु खाला-मूल्यांकन			
			प्रथम कटौती	द्वितीय कटौती							
(i)	सर्वाथ परिसंपत्तियां		-	-	-	-	-	-	-	-	
1	पुस्तक	0%	-	-	-	-	-	-	-	-	
2	भवन @ 0%	0%	-	-	-	-	-	-	-	-	
3	भवन @ 5%	5%	-	-	-	-	-	-	-	-	
4	भवन @ 10%	10%	-	-	-	-	-	-	-	-	
5	भवन पर किराया @ 10%	10%	-	-	-	-	-	-	-	-	
6	भवन @ 10%	10%	-	-	-	-	-	-	-	-	
7	भवन @ 15%	15%	-	-	-	-	-	-	-	-	
8	कार्यालय उपकरण	15%	-	-	-	-	-	-	-	-	
9	वाहन व मशीनरी	15%	-	-	-	-	-	-	-	-	
10	भवन @ 30%	30%	-	-	-	-	-	-	-	-	
11	कंप्यूटर व सॉफ्टवेयर	60%	-	-	-	-	-	-	-	-	
12	मुद्राके	60%	-	-	-	-	-	-	-	-	
13	सौर उपकरण @ 80%	80%	-	-	-	-	-	-	-	-	
14	सर्वोत्तम उपकरण	80%	-	-	-	-	-	-	-	-	
15	सौर उपकरण @ 100%	100%	-	-	-	-	-	-	-	-	
16	परिसंपत्तियां @ 100%	100%	-	-	-	-	-	-	-	-	
17	भवन @ 100%	100%	-	-	-	-	-	-	-	-	
(ii)	निर्णय परिसंपत्तियां		-	-	-	-	-	-	-	-	
18	भवन	25%	-	-	-	-	-	-	-	-	
(iii)	पूरी कार्य प्रगति पर		-	-	-	-	-	-	-	-	
19	पूरी कार्य प्रगति पर	0%	-	-	-	-	-	-	-	-	
योग			-	-	-	-	-	-	-	-	

दिनांक 04.08.2017  
स्थान: कोयंबटूर

*[Signature]*  
पी.आर. श्रीनिवासमूर्ति  
(सचिव-प्रभारी)

*[Signature]*  
मोहन वर्मा  
(सचिव)

आज की तिथि या इसके तुरंत के अग्रिम  
को संदर्भित करने के लिए  
संस्था का नाम  
का पता संदर्भित नं.: 0133755

*[Signature]*  
S. Sangaarayanand  
(एल.एस.एस.एस.)  
पद-नाम

**SANGARAYANAM & Co.**  
No.19, 1st Floor,  
Aurangabad Street,  
Pune-411001.  
Chartered Accountants



ऑरोविल प्रतिष्ठान  
ऑरोविल प्रतिष्ठान मदन  
ऑरोविल -605 101, तमिलनाडु

गतिविधियों में वृद्धि  
स्थायी परिसंपत्तियों की समकित अनुसूची

क्रम सं.	परिसंपत्तियों का नाम	मूल्यांकन की दर	सकल बॉक				मूल्यांकन बॉक				वर्मान वर्ष 31.03.2017	सकल बॉक मिथ्या वर्ष 31.03.2016	
			वास्तु खर्चा	प्रभाव प्रमाणी	परिसंपत्ति द्वितीय प्रमाणी	कटौतियाँ	अंतरण	उपार्ज शेष	वास्तु खर्चा-मूल्यांकन	मूल्यांकन			कटौती/समायोजन
(i)	सजीव परिसंपत्तियाँ												
1	पुस्तक	0%	-	-	-	-	-	-	-	-	-	-	-
2	पहन @ 0%	0%	-	-	231,049.00	-	-	-	231,049.00	-	-	-	-
3	पहन @ 5%	5%	-	-	-	-	-	-	-	-	-	-	-
4	पहन @ 10%	10%	36,636,857.38	4,088,857.00	4,478,165.00	-	561,351.00	44,349,484.38	10,550,287.82	3,193,601.00	13,308,739.82	31,040,744.56	26,086,569.56
5	फर्नीचर एवं फिटेरा @ 10%	10%	4,919,187.03	653,142.00	866,572.00	-	5,550.00	6,394,673.03	1,395,297.05	455,728.00	1,810,681.50	4,563,991.53	3,523,889.98
6	वाहन @ 10%	10%	477,250.00	-	-	-	265,000.00	212,250.00	182,078.00	15,566.00	124,096.00	88,154.00	295,172.00
7	वाहन @ 15%	15%	-	-	-	-	-	-	-	-	-	-	-
8	कार्यालय उपकरण	15%	-	-	-	-	-	-	-	-	-	-	78,092.00
9	लॉट व मशीनरी	15%	27,830,025.75	3,158,361.04	2,582,228.01	-	1,172,841.00	32,132,365.80	12,498,846.71	2,861,003.00	14,672,914.81	17,459,476.09	15,331,180.04
10	वाहन @ 30%	30%	563,950.00	-	-	-	-	563,950.00	563,950.00	-	563,950.00	-	-
11	कुर्चुर व साइकल	60%	9,965,434.16	1,909,151.00	802,136.00	-	44,437.00	12,532,960.16	8,765,488.52	2,102,979.00	10,729,900.82	1,803,059.34	1,199,945.64
12	पुराने	60%	-	-	-	-	-	-	-	-	-	-	-
13	सिंरि उपकरण @ 80%	80%	886,901.00	-	173,239.00	-	509.00	1,059,631.00	880,068.00	74,743.00	954,322.00	105,309.00	6,833.00
14	उपार्ज वाहन उपकरण	80%	705,407.00	-	-	-	21,006.00	582,282.00	688,068.00	13,871.00	578,815.00	3,467.00	17,339.00
15	सिंरि उपकरण @ 100%	100%	-	-	-	-	-	-	-	-	-	-	-
16	परिसंपत्तियाँ @ 100%	100%	-	-	-	-	-	-	-	-	-	-	-
17	पहन @ 100%	100%	-	-	-	-	-	-	-	-	-	-	-
(ii)	निर्जीव परिसंपत्तियाँ												
18	अन्य	25%	25,756.00	-	-	-	25,756.00	-	3,220.00	-	-	-	22,536.00
(iii)	पूरी कार्य प्रगति पर												
19	पूरी कार्य प्रगति पर	0%	6,386,005.00	2,093,704.00	3,576,685.00	658,672.00	273,700.00	11,124,022.00	-	-	-	11,124,022.00	6,386,005.00
	योग		88,396,773.32	11,903,215.04	12,710,074.01	658,672.00	2,370,150.00	109,182,667.37	35,527,304.10	8,717,481.00	701,770.00	66,439,272.52	62,947,562.22

दिनांक 04.08.2017  
स्थान : कोयंबटूर

आज की तिथि पर जारी निवेदन में उल्लेख  
की गई जानकारी के लिए मैं  
आपकी संस्था का  
वर्तमान संदर्भ नं. : 0133755



*Mohan Vergh*  
मोहन वर्गीस पुंज्य  
(संविदा)

*Raj*  
पी.आर. श्रीनिवासमूर्ती  
(संविदा-प्रणाली)

*S. Sankaranarayanan*  
(एन.एस.ए.सी.)  
संविदा

ऑडिटेड प्रतिष्ठापन  
ऑडिटेड प्रतिष्ठापन खन  
ऑडिटेड -605 101, तस्लिगडु

स्वाधीन परिसंपत्तियों की समेकित अनुसूची - भाग-II

क्रम सं.	परिसंपत्तियों का नाम	मूल्यांकन की दर	सकल बाँक				जमा शेन	मूल्यांकन बाँक				वर्तमान सं 31.03.2017	फिरला सं 31.03.2018
			बाकू खाता	प्रधान खाता	परिवर्तन	द्वितीय खाता		बाकू खाता-मूल्यांकन	मूल्यांकन	कटौती/ समाप्तोपन	मूल्यांकन-जमा खाता		
(i)	स्वाधीन परिसंपत्तियाँ												
1	भूति	0%	366,114,524.58	27,256,234.00	943.00	63,837.06	393,305,978.52	331,534.00	376,070.00	-	707,604.00	392,596,374.52	365,782,990.58
2	स्वतः विकास	0%	1,022,037.00	-	-	-	1,022,037.00	-	20,111.00	-	20,111.00	1,001,926.00	1,022,037.00
3	भवन	2%	1,533,961,488.91	59,248,178.02	3,231,469.55	9,501,443.00	1,947,803,220.98	276,430,393.86	34,202,393.28	98,944,746.41	211,688,040.73	1,736,115,180.25	1,257,531,095.05
4	सकूब एवं पुस्तक	2%	16,208,964.00	-	-	-	16,208,964.00	-	324,179.00	-	324,179.00	15,884,785.00	16,208,964.00
5	दस्तावेज, बीमा की प्रमाणाई	2%	17,116,483.73	619,095.50	58,277.01	5,293.00	17,752,270.22	2,331,645.62	370,747.08	1,947,275.18	755,117.52	16,997,152.70	14,784,838.11
6	भवन विकास एवं जल निवास	2%	280,526.00	-	-	-	280,526.00	-	5,611.00	-	137,458.00	143,068.00	148,679.00
7	विद्युत व मोटोरी	5%	34,242,123.22	3,765,135.50	1,327,387.18	83,439.20	40,462,366.34	5,809,811.82	2,047,800.46	1,297,101.44	6,560,510.85	33,901,855.49	28,432,311.40
8	कार्यालय उपकरण	5%	151,524,165.77	6,817,578.72	1,839,923.01	(376,833.00)	162,242,670.44	51,155,254.54	7,714,992.89	14,894,612.17	43,975,635.26	118,267,035.04	100,388,911.23
9	कार्यालय उपकरण	8%	61,965,583.31	3,634,066.79	1,062,341.73	97,095.58	66,667,853.79	22,805,670.11	4,290,982.43	2,185,831.79	24,910,820.75	41,757,033.04	39,159,913.20
10	कार्यालय उपकरण	8%	5,774,769.30	787,512.41	12,485.00	9,632.00	7,051,789.71	1,478,780.40	563,343.00	57,516.30	1,984,607.10	5,067,182.61	4,295,988.90
11	कार्यालय उपकरण	8%	67,049,488.16	4,298,220.00	1,406,115.24	182,071.58	74,727,308.34	22,140,132.74	6,024,096.68	1,379,210.70	26,785,018.72	47,942,289.63	44,909,355.42
12	कार्यालय उपकरण	8%	1,072,825.70	-	-	-	1,072,825.70	530,172.89	95,611.55	114,738.05	511,046.39	657,779.31	542,652.81
13	कार्यालय उपकरण	10%	32,808,374.27	3,610,958.00	1,271,112.54	1,285,921.80	36,948,898.93	13,883,729.96	4,050,796.28	1,470,730.07	16,463,796.17	20,485,102.26	18,924,643.81
14	कार्यालय उपकरण	10%	2,776,316.02	9,435.00	-	-	3,070,741.66	2,297,063.91	302,451.60	717,406.31	1,882,109.20	1,188,632.46	479,252.11
15	कार्यालय उपकरण	20%	30,518,588.23	5,192,830.87	411,855.82	227,163.60	39,408,063.68	15,066,669.53	7,389,461.79	2,345,996.29	20,110,135.03	19,297,918.65	15,451,918.70
16	कार्यालय उपकरण	100%	493,188.25	45,792.00	104,040.25	-	443,529.00	463,609.43	74,959.82	104,040.25	434,529.00	9,000.00	29,578.82
17	कार्यालय उपकरण		1,012,219.00	-	-	-	2,377,863.00	-	-	-	-	2,377,863.00	1,012,219.00
(ii)	निर्जीव परिसंपत्तियाँ												
18	कार्यालय उपकरण	40%	740,768.13	262,554.90	9,952.00	-	1,223,202.18	375,140.05	386,354.00	160,581.05	600,913.00	622,289.18	365,628.08
19	कार्यालय उपकरण	40%	-	-	-	-	-	-	-	-	-	-	-
20	कार्यालय उपकरण	9 वर्ष	898,934.00	-	-	-	898,934.00	363,386.00	99,881.44	-	463,267.44	435,666.56	535,548.00
(iii)	पूँजी कार्य प्राप्ति पर												
21	पूँजी कार्य प्राप्ति पर	0%	712,355,394.21	37,977,969.45	86,052,038.80	288,919,011.75	714,580,388.89	213,923.00	-	-	213,923.00	714,366,445.89	712,141,471.21
	योग		3,037,936,761.79	153,525,561.16	96,787,941.13	299,998,075.57	3,527,645,402.38	415,805,764.86	68,339,843.30	125,619,786.01	358,528,822.16	3,169,116,579.59	2,622,127,996.43

दिनांक 04.08.2017  
स्थान: अहमदाबाद

महान वर्ग  
महान वर्ग  
महान वर्ग



S. Sangharyan  
(एक अहमदाबादी)  
चार्टर्ड अकाउंटेंट

महान वर्ग  
महान वर्ग

महान वर्ग  
महान वर्ग

ऑरिजिनल प्रतिलिपि  
ऑरिजिनल प्रतिलिपि धन  
ऑरिजिनल -605 101, तमिलनाडु

शिक्षा, अनुसंधान एवं मानव संसाधन विकास  
स्थायी परिसंपत्तियों की समीक्षा अनुसूची

क्र.सं.	परिसंपत्तियों का नाम	मूल्यांकन की दर	सकल बाँक						मूल्यांकन बाँक				सकल बाँक				
			वास्तु खर्चा	परिष्कार		कटौतियाँ	अंतरण	उपग्रह	वास्तु खर्चा-मूल्यांकन	मूल्यांकन	कटौती/ समाप्तोजन	मूल्यांकन-जमा खाता	वर्तमान मूल्य	सकल बाँक			
				प्रथम कटौती	द्वितीय कटौती										वर्तमान मूल्य	वर्तमान मूल्य	
(i)	सजीव परिसंपत्तियाँ																
1	भूमि	0%	-	-	-	-	-	-	-	-	-	-	-	-	-	-	
2	वास्तु विकास	0%	-	-	-	-	-	-	-	-	-	-	-	-	-	-	
3	सूचना	2%	339,430,892.26	22,046,815.60	31,928,502.20	-	-	-	-	-	-	6,526,817.50	63,060,569.26	-	90,778,905.75	302,627,304.31	192,118,234.75
4	सूक्ष्म एवं सूक्ष्म	2%	-	-	-	-	-	-	-	-	-	-	-	-	-	-	
5	सूक्ष्म, सूक्ष्म और मापने की यंत्रणाएँ	2%	109,870.00	-	-	-	-	-	-	-	-	2,210.00	27,191.00	6,488.00	103,402.00	78,421.00	
6	सूचना प्रणाली एवं जल प्रणाली	2%	-	-	-	-	-	-	-	-	-	-	-	-	-	-	
7	विद्युत् प्रणाली एवं वास्तु	5%	370,455.94	14,998.00	-	-	-	-	-	-	-	21,986.90	32,619.11	75,861.79	309,592.15	283,961.94	
8	वास्तु व सजीव	5%	30,615,944.23	888,443.72	1,673,820.55	-	-	-	-	-	-	1,636,144.50	6,249,974.46	14,498,938.13	18,679,270.23	11,503,176.14	
9	कार्यालय वास्तु	8%	1,360,741.55	191,400.00	-	-	-	-	-	-	-	131,758.00	57,438.00	453,855.00	1,098,286.55	981,206.55	
10	वास्तु प्रणाली	8%	225,548.56	-	-	-	-	-	-	-	-	22,300.00	28,942.99	90,345.01	135,203.55	128,580.56	
11	कार्यालय, शिक्षण एवं शोध	8%	24,353,495.61	405,944.00	1,153,450.00	-	-	-	-	-	-	1,927,409.52	667,371.77	11,528,264.46	14,384,625.16	14,085,268.90	
12	शैक्षणिक और शोधप्रयोग वास्तु	8%	-	-	-	-	-	-	-	-	-	-	-	-	-	-	
13	वास्तु	10%	8,256,745.41	1,302,615.00	-	-	-	-	-	-	-	980,799.00	435,075.53	5,906,419.88	3,652,940.53	2,896,049.00	
14	वास्तु एवं वास्तु प्रणाली एवं शैक्षणिक प्रणाली	10%	2,352,180.54	9,435.00	187,432.82	-	-	-	-	-	-	250,283.00	717,406.31	1,585,899.60	963,148.76	299,157.63	
15	कंप्यूटर एवं वास्तु प्रणाली	20%	9,348,479.93	635,035.00	600,775.00	-	-	-	-	-	-	2,051,664.50	1,284,027.42	8,819,464.72	1,764,825.21	1,296,652.29	
16	जमा और बाँकी परिसंपत्तियाँ	100%	-	1,575.00	-	-	-	-	-	-	-	1,575.00	-	1,575.00	-	-	
17	अन्य : अज्ञात परिसंपत्तियाँ		-	-	-	-	-	-	-	-	-	-	-	-	-	-	
(ii)	निर्धारीत परिसंपत्तियाँ																
18	कंप्यूटर वास्तु	40%	-	-	-	-	-	-	-	-	-	-	-	-	-	-	
19	ई-कॉन्टेंट	40%	-	-	-	-	-	-	-	-	-	-	-	-	-	-	
20	सॉफ्टवेयर एवं एप्लिकेशन	9 Years	-	-	-	-	-	-	-	-	-	-	-	-	-	-	
(iii)	पूँजी कार्य प्रगति पर																
21	पूँजी कार्य प्रगति पर	0%	31,337,989.00	10,508,260.60	42,895,774.60	50,245,859.80	1,061,742.00	33,434,422.40	-	-	-	-	-	-	-	33,434,422.40	31,337,989.00
	योग		447,762,343.03	36,004,521.92	78,439,755.17	50,245,859.80	1,061,742.00	510,899,018.32	192,753,665.27	133,552,947.92	72,560,615.85	1,33,745,997.34	377,153,020.85	255,008,677.76			

दिनांक 04.08.2017  
स्थान : कोयंबटूर

*RS*  
पी.के. श्रीनिवासमूर्ति  
(सॉफ्टवेयर-प्रणाली)

*Mohan Vergh*  
मोहन वर्गीस वरघ  
(सॉफ्टवेयर-प्रणाली)



S. Sankarabharanam  
(एन एसएसएफसी)

आज की तिथि या इसकी तारीख के अनुसार  
श्री संपत्तिपत्र पर हस्ताक्षर  
करो

ऑडिबिल प्रतिष्ठापन  
ऑडिबिल प्रतिष्ठापन सम  
ऑडिबिल-605 101, तमिलनाडु

पर्यावरण अनुसंधान एवं प्रामीण कार्य  
स्थायी परिसरपतियों की समीक्षा अनुसूची

क्रम सं.	परिसरपतियों का नाम	मूल्यांकन की दर	सकल बाँक			अंतरा	जमा धन	चालू खाता-मूल्यांकन	मूल्यांकन बाँक			सकल बाँक	शिफाला वर्ष 31.03.2018
			चालू खाता	प्रमाण खाता	परिचयन				कटौती/समायोजन	मूल्यांकन	मूल्यांकन-जमा खाता		
(i)	सभी परिसरपतियाँ												
1	भूमि	0%	-	-	-	-	-	-	-	-	-	-	-
2	सकल विकास	0%	16,500.00	-	-	-	16,500.00	-	-	-	-	16,500.00	16,500.00
3	सकल	2%	10,333,233.47	1,150,011.00	-	-	11,483,244.47	3,377,286.35	274,020.00	-	274,020.00	11,209,224.47	6,955,947.12
4	सकल पर पूरा	2%	-	-	-	-	-	-	-	-	-	-	-
5	सकल पूरा और नती की सहाई	2%	1,285,097.00	58,150.00	-	-	1,323,247.00	794,312.80	33,973.00	-	33,905.80	1,289,341.20	470,784.20
6	सकल विकास पर जमा विकास	2%	-	-	-	-	-	-	-	-	-	-	-
7	सकल विकास पर जमा विकास	5%	259,664.47	-	-	-	259,664.47	106,039.60	21,898.00	67,718.53	60,219.07	199,445.40	153,624.87
8	सकल विकास पर जमा विकास	5%	1,157,157.28	45,500.00	-	-	1,202,657.28	446,628.53	68,767.00	331,336.44	184,059.09	1,018,598.19	710,528.75
9	सकल विकास पर जमा विकास	8%	1,864,289.41	5,000.00	-	-	1,869,289.41	1,023,460.18	206,631.45	509,814.37	720,277.26	1,149,012.15	840,829.23
10	सकल विकास पर जमा विकास	8%	10,133.00	-	-	-	10,133.00	5,636.95	1,713.00	1,212.62	6,137.33	3,995.67	4,496.05
11	सकल विकास पर जमा विकास	8%	690,834.40	-	-	-	690,834.40	245,107.25	87,988.27	45.31	333,050.21	357,784.19	445,727.15
12	सकल विकास पर जमा विकास	8%	830,457.85	-	-	-	830,457.85	404,854.89	70,602.00	111,233.05	364,223.84	466,234.01	425,602.96
13	सकल विकास पर जमा विकास	10%	1,608,400.75	-	-	-	1,608,400.75	818,277.42	445,314.52	-	1,263,591.94	344,808.81	790,123.33
14	सकल विकास पर जमा विकास	10%	-	-	-	-	-	-	-	-	-	-	-
15	सकल विकास पर जमा विकास	20%	723,174.94	3,300.00	-	-	726,474.94	625,244.81	102,650.39	95,321.61	632,573.59	93,901.35	97,930.13
16	सकल विकास पर जमा विकास	100%	-	-	-	-	-	-	-	-	-	-	-
17	सकल विकास पर जमा विकास		-	-	-	-	-	-	-	-	-	-	-
	निर्जात परिसरपतियाँ												
19	सकल विकास पर जमा विकास	40%	-	-	-	-	-	-	-	-	-	-	-
20	सकल विकास पर जमा विकास	40%	-	-	-	-	-	-	-	-	-	-	-
21	सकल विकास पर जमा विकास	9 Years	-	-	-	-	-	-	-	-	-	-	-
(iii)	पूरी कार्य प्रगति पर												
22	पूरी कार्य प्रगति पर	0%	1,191,594.00	328,405.75	-	-	1,519,999.75	-	-	-	-	1,519,999.75	1,191,594.00
	योग		19,950,536.57	1,590,366.75	-	-	21,540,903.32	7,846,848.78	1,313,557.63	5,288,348.28	3,872,058.13	17,668,845.19	12,103,687.79

दिनांक 04.08.2017  
स्थान : कोयंबटूर

आज की तिथि या इससे पहले में अज्ञान  
की परिकल्पनाएं एवं क.  
सकल विकास

सकल विकास  
सकल विकास नं. : 0133755



*Mohan Vergh*  
मोहन वर्गीस वरघ  
(साक्षि)

*P.S.*  
पी.एस. वी.एस.एस.पी.  
(साक्षि-प्रभारी)

*S. Sangaarayan*  
(एक अनुसंधानकर्ता)  
साक्षि

ऑपरेटिव प्रविधान  
ऑपरेटिव प्रविधान सन  
ऑपरेटिव -605 101, तमिलनाडु

विज्ञान एवं प्रौद्योगिकी अनुसंधान  
स्थायी परिसंपत्तियों की समेकित अनुसूची

क्रम सं.	परिसंपत्तियों का नाम	मूल्यांकन की दर	सकल बाँक			अंतरा	जमा शेष	मूल्यांकन बाँक				सकल बाँक		
			आरंभ खाता	प्रथम उपाही	द्वितीय उपाही			करीबीयं	आरंभ खाता-मूल्यांकन	मूल्यांकन	करीबी / समाधान	मूल्यांकन-जमा खाता	अंतरा सं.	सकल बाँक
(i)	संज्ञीय परिसंपत्तियाँ													
1	भूमी	0%	-	-	-	-	-	-	-	-	-	-	-	-
2	सकल विचार	0%	-	-	-	-	-	-	-	-	-	-	-	-
3	समा	2%	534,775,456.70	22,954,676.12	21,438,986.00	2,000.00	579,167,118.82	57,381,999.00	11,422,451.30	1,997,503.00	66,806,947.30	512,360,171.52	477,393,457.70	
4	सकल एवं सुनु	2%	-	-	-	-	-	-	-	-	-	-	-	
5	दस्तावेजों की प्रतियाँ	2%	1,996,787.67	78,977.50	-	-	2,075,765.17	788,629.00	65,840.00	634,063.00	200,406.00	1,875,359.17	1,228,158.67	
6	सकल विचार एवं जमा विचार	2%	280,526.00	-	-	-	280,526.00	131,847.00	5,611.00	-	137,458.00	143,068.00	148,679.00	
7	विदेशी विदेशी एवं उपाकर	5%	4,721,894.03	209,829.00	2,110,429.00	484,143.00	6,558,009.03	1,312,495.00	155,338.50	178,314.90	1,289,518.60	5,268,490.43	3,409,399.03	
8	जाल व सौकर	5%	14,235,973.21	368,873.00	762,094.00	823,050.00	14,543,890.21	6,187,547.75	360,869.00	824,949.80	5,723,466.95	8,820,423.26	8,048,425.46	
9	कार्यालय उपकरण	8%	5,457,803.65	1,156,083.79	-	28,816.00	6,585,071.44	2,102,267.62	376,641.35	562,797.23	1,925,111.74	4,658,959.70	3,355,536.03	
10	समा दस्तावेज	8%	103,611.81	-	-	-	103,611.81	35,691.00	19,159.00	7,226.69	47,623.31	55,988.50	67,920.81	
11	कार्यालय, विचार एवं विदेशी	8%	2,827,687.24	273,748.00	27,521.00	41,761.00	3,087,195.24	1,168,860.00	264,116.64	7,735.00	1,425,241.64	1,661,953.60	1,658,827.24	
12	वैज्ञानिक और प्रयोगशाला उपकरण	8%	21,196.00	-	-	-	21,196.00	11,792.00	5,903.00	3,505.00	14,190.00	7,005.00	9,404.00	
13	जाल	10%	4,776,043.46	208,095.00	-	-	4,984,138.46	2,605,510.50	496,577.46	17,043.00	3,085,044.96	1,899,093.00	2,170,532.46	
14	सकल एवं सुनु एवं वैज्ञानिक परिसंपत्तियाँ	10%	1,009,485.46	90,263.00	-	-	1,099,748.46	773,542.00	117,660.60	181,557.53	709,645.07	390,103.39	235,943.46	
15	कार्यालय एवं बाह्य उपकरण	20%	-	-	-	-	-	-	-	-	-	-	-	
16	समा कार्यालय परिसंपत्तियाँ	100%	-	-	-	-	-	-	-	-	-	-	-	
17	समा : सकल परिसंपत्तियाँ		1,012,219.00	-	1,365,644.00	-	2,377,863.00	-	-	-	-	73,099.50	1,012,219.00	
			593,872,177.85	25,413,644.91	25,809,655.00	1,379,770.00	620,957,233.14	72,480,180.87	13,290,167.85	4,404,695.15	81,365,653.57	539,591,579.07	521,391,996.48	
(iii)	संज्ञीय परिसंपत्तियाँ													
18	कार्यालय उपकरण	40%	-	-	-	-	-	-	-	-	-	-	-	
19	ई-कॉन्ट	40%	-	-	-	-	-	-	-	-	-	-	-	
20	डेटा एवं कॉपीवाहक	9 Years	-	-	-	-	-	-	-	-	-	-	-	
21	संज्ञीय कार्य प्रगति पर	0%	22,653,493.62	73,099.50	104,981.00	-	22,758,474.62	-	-	-	-	73,099.50	22,653,493.62	
	योग		593,872,177.85	25,413,644.91	25,809,655.00	1,379,770.00	620,957,233.14	72,480,180.87	13,290,167.85	4,404,695.15	81,365,653.57	539,591,579.07	521,391,996.48	

दिनांक 04.08.2017  
स्थान : कोयंबटूर

*Raj*  
पी.आर. श्रीनिवासमूर्ती  
(सचिव-प्रधानी)



*Mohan Vergh*  
मोहन वर्गीय पुंजक  
(सचिव)

आज की तिथि पर जारी किया है।  
पी.आर. श्रीनिवासमूर्ती एवं सं.  
सचिव संस्था  
सं. संदर्भ सं. : 013375S  
*S. Sankaranarayanan*  
(एन.एस.ए.सी.)  
सचिव

ऑरोविल प्रतिष्ठान  
ऑरोविल प्रतिष्ठान भवन  
ऑरोविल -605 101, तमिलनाडु

निर्माण सचिवालय, ऑरोविल अनुसंधान एवं सेवा  
स्थायी परिसंपत्तियों की समीक्षा अनुसूची

क्र. सं.	परिसंपत्तियों का नाम	मूल्यांकन की दर	सकल मूल्य			अवशेष	व्यय	सकल मूल्य			सकल मूल्य	विवरण	
			बातू खाता	परिवहन	द्वितीय श्रेणी			मूल्य	भारू खाता-मूल्य	कटौती/ समायोजन			मूल्य
(i)	संजीव परिसंपत्तियां												
1	भूमि	0%	348,251,155.48	-	-	-	-	-	-	-	-	374,469,900.48	31.03.2016
2	सबल विद्युत	0%	-	-	-	-	-	-	-	-	-	-	-
3	घर	2%	474,945,417.91	4,031,141.70	294,691,879.40	883,955.75	9,454,261.00	28,867,023.82	12,330,332.22	16,983,103.24	24,214,252.80	758,024,491.46	446,078,394.09
4	सड़क एवं पुल	2%	16,208,964.00	-	-	-	-	-	324,179.00	-	324,179.00	15,884,785.00	16,208,964.00
5	दुग्ध कूट और पानी की सफाई	2%	13,379,605.05	-	-	-	5,293.00	7,35,283.82	261,648.08	491,641.18	505,290.72	13,884,380.33	12,644,321.23
6	सब विद्युत एवं अन्य निर्माण	2%	-	-	-	-	-	-	-	-	-	-	-
7	विद्युत की कटौती एवं उपकरण	5%	14,190,161.26	964,006.00	1,146,395.00	511,985.06	36,628.00	1,590,487.13	985,712.41	672,099.81	1,884,099.73	13,941,125.47	12,599,674.13
8	प्लांट व मशीनरी	5%	18,047,852.10	1,689,382.00	1,708,582.41	498,775.56	(363,856.00)	10,201,005.65	1,000,147.29	5,011,470.61	6,189,682.33	15,121,214.62	7,848,846.45
9	कुवलय उपकरण	8%	15,786,687.78	586,641.00	944,220.00	223,250.00	52,316.00	835,093.50	1,236,385.01	202,263.44	1,869,215.07	15,277,399.71	14,951,594.28
10	अन्य दुग्ध उपकरण	8%	884,372.94	377,798.00	377,798.00	-	9,632.00	59,093.87	98,360.22	(3,434.00)	160,888.09	1,110,914.85	825,279.07
11	सर्जिकल, विद्युत एवं मिश्रित	8%	11,180,686.53	1,186,293.00	2,930,508.00	1,167,162.53	176,961.00	2,576,349.02	1,253,117.71	358,522.96	3,470,943.77	10,836,342.23	8,604,337.51
12	वैज्ञानिक और प्रायोगिक उपकरण	8%	-	-	96,000.00	-	-	96,000.00	7,680.00	-	7,680.00	88,320.00	-
13	वाहन	10%	6,009,693.75	140,025.00	1,605,764.00	804,531.54	212,628.00	1,649,734.84	729,248.55	350,841.15	2,028,142.24	5,135,436.97	4,359,958.91
14	लाइवरी फुडके एवं वैज्ञानिक यंत्र	10%	2,192.00	-	97,557.82	-	-	99,749.82	9,975.00	-	9,975.00	89,774.82	2,192.00
15	कंप्यूटर एवं बाइंडर उपकरण	20%	8,278,003.52	389,010.00	2,462,754.00	363,409.00	204,678.00	2,348,629.48	2,090,808.22	539,128.73	3,900,308.97	7,070,727.55	5,929,374.04
16	अन्य औद्योगिक यंत्र	100%	493,188.25	20,230.00	5,939.00	104,040.25	-	463,609.43	46,747.82	104,040.25	406,317.00	9,000.00	29,578.82
17	अन्य : सकल परिसंपत्तियां		-	-	-	-	-	-	-	-	-	-	-
(ii)	निर्जीव परिसंपत्तियां												
18	कंप्यूटर सॉफ्टवेयर	40%	-	-	-	-	-	-	-	-	-	-	-
19	ई-जर्नल	40%	-	-	-	-	-	-	-	-	-	-	-
20	सिस्टम एवं कौशल	9 Years	-	-	-	-	-	-	-	-	-	-	-
(iii)	पूजी कार्य प्रगति पर												
21	पूजी कार्य प्रगति पर	0%	596,566,739.63	13,076,979.50	296,217,300.18	33,012,579.00	264,931,915.18	607,916,525.13	-	-	-	607,916,525.13	596,566,739.63
	योग		1,524,224,720.20	48,737,551.20	602,354,372.81	37,569,668.69	274,720,456.18	1,883,331,313.34	49,326,310.56	20,354,341.53	44,970,974.72	1,838,360,338.62	1,474,898,409.64

दिनांक 04.08.2017  
स्थान : ऑरोविल

आज की तिथि पर जारी निर्देश संख्या  
श्री. संजयरायण एवं क.

श्री. संजयरायण एवं क.  
श्री. संजयरायण एवं क.  
श्री. संजयरायण एवं क.



*Mohan Vergh*  
मोहन वर्मा (साक्षि)  
श्री. संजयरायण एवं क.  
(एच. एम. ए. ए. सी. ए. ए. सी.)

*RS*  
श्री. संजयरायण एवं क.  
(साक्षि-प्रभारी)

ऑरोसिल प्रतिष्ठान  
ऑरोसिल प्रतिष्ठान भवन  
ऑरोसिल-605 101, तमिलनाडु

वित्तीय गतिविधियाँ  
स्थायी परिसंपत्तियों की समीक्षा अनुसूची

क्र.सं.	परिसंपत्तियों का नाम	मूल्यांकन की दर	सकल बॉक			मूल्यांकन बॉक				सकल बॉक							
			चाहू खाता	प्रदान छात्री	द्वितीय छात्री	कटीयाँ	अंश	जमा शेष	चाहू खाता-मूल्यांकन		मूल्यांकन	कटीयाँ/समाप्तोजन	मूल्यांकन-जमा खाता	समान वर्ष	सकल बॉक		
(i)	स्थायी परिसंपत्तियाँ																
1	भूमि	0%	-	-	-	-	-	-	-	-	-	-	-	-	-	-	
2	सका किराया	0%	-	-	-	-	-	-	-	-	-	-	-	-	-	-	
3	सका	2%	-	-	-	-	-	-	-	-	-	-	-	-	-	-	
4	सकल एवं सुका	2%	-	-	-	-	-	-	-	-	-	-	-	-	-	-	
5	सुका कुल और भूमि की सजाई	2%	-	-	-	-	-	-	-	-	-	-	-	-	-	-	
6	सका किराया एवं जमा किराया	2%	-	-	-	-	-	-	-	-	-	-	-	-	-	-	
7	विकली फिटिंग एवं उपकरण	5%	-	-	-	-	-	-	-	-	-	-	-	-	-	-	
8	वाहन व मशीनरी	5%	-	-	-	-	-	-	-	-	-	-	-	-	-	-	
9	उपकरण उपकरण	8%	-	-	-	-	-	-	-	-	-	-	-	-	-	-	
10	सका सुका उपकरण	8%	-	-	-	-	-	-	-	-	-	-	-	-	-	-	
11	समीक्षा, किराया एवं फिटिंग	8%	-	-	-	-	-	-	-	-	-	-	-	-	-	-	
12	वैधानिक और प्रयोगशाळा उपकरण	8%	-	-	-	-	-	-	-	-	-	-	-	-	-	-	
13	सका	10%	-	-	-	-	-	-	-	-	-	-	-	-	-	-	
14	सजावटी प्रकल्प एवं वैधानिक प्रकल्प	10%	-	-	-	-	-	-	-	-	-	-	-	-	-	-	
15	संयुक्त एवं बाह्य उपकरण	20%	-	-	-	-	-	-	-	-	-	-	-	-	-	-	
16	सका और जमीन अधिसूचियाँ	20%	-	-	-	-	-	-	-	-	-	-	-	-	-	-	
17	सका : सकल परिसंपत्तियाँ कुल	100%	-	-	-	-	-	-	-	-	-	-	-	-	-	-	
(ii)	निर्जीव परिसंपत्तियाँ																
	संयुक्त उपकरण		-	-	-	-	-	-	-	-	-	-	-	-	-	-	-
	संयुक्त		-	-	-	-	-	-	-	-	-	-	-	-	-	-	-
	संयुक्त एवं अधिसूचियाँ		-	-	-	-	-	-	-	-	-	-	-	-	-	-	-
	संयुक्त एवं अधिसूचियाँ		-	-	-	-	-	-	-	-	-	-	-	-	-	-	-
	संयुक्त एवं अधिसूचियाँ		-	-	-	-	-	-	-	-	-	-	-	-	-	-	-
	संयुक्त एवं अधिसूचियाँ		-	-	-	-	-	-	-	-	-	-	-	-	-	-	-
(iii)	पूंजी कार्य प्रगति पर																
20	पूंजी कार्य प्रगति पर	0%	-	-	-	-	-	-	-	-	-	-	-	-	-	-	-
	योग		-	-	-	-	-	-	-	-	-	-	-	-	-	-	-

दिनांक 04.08.2017  
स्थान : कोयंबटूर

  
पी.एस. श्रीनिवासन  
(साक्षि-प्रभारी)

आज की तिथि या इसके तुरंत के अग्रिम  
द्वारा परामर्शदाता एच.डी.  
द्वारा साक्षात्  
सर्व साक्षि-प्रभारी : 0133755  
  
  
S. Sankaranarayanan  
(एच.डी. साक्षि-प्रभारी)

ऑरोविल प्रतिष्ठान  
ऑरोविल प्रतिष्ठान भवन  
ऑरोविल -605 101, तमिलनाडु

गतिविधियों में वृद्धि  
स्थायी परिसंपत्तियों की समकित अनुसूची

क्रम सं.	परिसंपत्तियों का नाम	मूल्यांकन की दर	सकल बाँक				मूल्यांकन बाँक				वर्तमान बाँक 31.03.2017	सकल बाँक 31.03.2016		
			बाकू खाता	प्रथम श्रेणी	द्वितीय श्रेणी	करीबी	अंतरण	उपयुक्त	बाकू खाता-मूल्यांकन	मूल्यांकन			करीबी/समायोजन	मूल्यांकन-जमा खाता
(i)	सजीव परिसंपत्तियाँ													
1	भूख	0%	17,863,369.10	1,037,489.00	-	943.00	63,837.06	18,836,078.04	331,534.00	376,070.00	-	707,604.00	18,128,474.04	17,531,835.10
2	चल बिल	0%	1,005,537.00	-	-	-	-	1,005,537.00	-	20,111.00	-	20,111.00	985,426.00	1,005,537.00
3	पत्र	2%	174,476,488.57	9,065,533.60	358,577.00	2,345,513.80	47,182.00	181,507,903.37	39,491,427.18	3,648,772.26	13,526,284.56	29,613,914.88	151,893,988.49	134,985,061.39
4	सकू एवं पूरा	2%	-	-	-	-	-	-	-	-	-	-	-	-
5	दस्तावेज़ और पत्रों की सहाई	2%	365,124.01	46,870.00	-	58,277.01	-	353,717.00	1,971.00	7,076.00	-	9,047.00	344,670.00	363,153.01
6	सब बिलों पर चल बिल	2%	-	-	-	-	-	-	-	-	-	-	-	-
7	सिमेंट, कंक्रीट एवं जलक	5%	14,699,947.52	2,576,302.50	535,854.00	331,279.12	46,811.20	17,434,013.70	2,714,296.09	882,864.65	346,349.09	3,250,811.66	14,183,202.04	11,985,651.43
8	लॉन्डन व मशीन	5%	87,467,238.95	3,825,380.00	1,219,519.00	518,097.45	(12,977.00)	92,007,017.50	15,207,304.52	4,849,065.10	2,476,880.86	17,379,488.76	74,627,528.74	72,259,994.43
9	कार्यालय उपकरण	8%	37,496,060.92	1,694,942.00	1,178,789.00	810,275.73	44,779.58	39,514,736.61	18,465,313.81	2,339,566.62	863,518.75	19,941,361.68	19,573,374.93	19,030,747.11
10	सूचना प्रणाली उपकरण	8%	4,551,102.99	787,512.41	114,563.00	12,485.00	-	5,440,693.40	1,281,370.58	421,810.78	23,568.00	1,679,613.36	3,761,080.04	3,269,732.41
11	फर्निचर, डिस्क एवं सिस्टम	8%	27,996,784.38	2,432,235.00	502,386.00	197,191.71	5,110.58	30,729,103.09	7,881,589.76	2,491,464.54	345,535.66	10,027,518.64	20,701,584.45	20,115,194.62
12	वैज्ञानिक और प्रयोगशाला उपकरण	8%	221,171.85	-	-	-	-	221,171.85	113,528.00	11,426.55	-	124,952.55	96,219.30	107,645.85
13	वाहन	10%	12,157,490.90	1,960,223.00	1,055,581.00	466,581.00	1,073,293.80	13,633,420.10	3,449,510.79	1,398,856.75	667,770.39	4,180,597.15	9,452,822.95	8,707,980.11
14	लॉन्डन प्रदाता एवं वित्तिक पत्रिकाएं	10%	421,943.48	-	-	-	-	421,943.48	244,041.00	42,193.60	-	286,234.60	135,708.88	177,902.48
15	कंप्यूटर एवं बाकू उपकरण	20%	11,159,444.38	4,075,222.87	862,769.00	48,446.82	22,485.60	16,026,503.83	3,267,425.60	3,026,678.08	245,961.00	6,048,142.68	9,978,361.15	7,892,018.78
16	सब बाकू व बिलों पर परिसंपत्तियाँ	100%	-	23,987.00	2,650.00	-	-	26,637.00	-	26,637.00	-	26,637.00	-	-
17	उपरोक्त : सकल परिसंपत्तियाँ		-	-	-	-	-	-	-	-	-	-	-	-
(ii)	निर्जीव परिसंपत्तियाँ													
	कंप्यूटर सॉफ्टवेयर	40%	740,768.13	262,554.90	229,831.15	9,952.00	-	1,223,202.18	375,140.05	386,354.00	160,581.05	600,913.00	622,289.18	365,628.08
	ई-कॉन्टेंट	40%	-	-	-	-	-	-	-	-	-	-	-	-
	रिजर्व एवं ऑनबैलेंस	9 Years	898,934.00	-	-	-	-	898,934.00	363,386.00	99,881.44	-	463,267.44	435,666.56	535,548.00
(iii)	पूँजी कार्य प्रगति पर													
20	पूँजी कार्य प्रगति पर	0%	60,605,577.96	13,991,224.10	-	2,793,600.00	166,879.95	71,636,322.11	213,923.00	-	-	213,923.00	71,422,399.11	60,391,654.96
	योग		452,126,984.14	41,779,476.38	6,060,519.15	7,592,642.64	1,457,402.77	490,916,934.26	93,401,759.38	19,823,828.37	18,656,449.36	94,574,138.40	396,342,795.86	358,725,224.76

दिनांक 04.08.2017  
स्थान : चेन्नई

आज की तिथि या इसके तुरंत बाद  
कोई संशोधन नहीं है।  
वकील साहब  
एन. वेंकटरमन ए. 0133755



*Mohan Vergh*  
मोहन वर्मा मुखर्जी  
(सह-प्रबन्धक)

*RS*  
पी.के. वी.निवासमूर्ती  
(सह-प्रबन्धक)

*S. Sankaranarayanan*  
(एन. एम. ए. सी. ए.)  
चार्टर्ड अकाउंटेंट



ऑरोविल प्रतिष्ठान  
ऑरोविल प्रतिष्ठान भवन  
ऑरोविल-605 101, तमिलनाडु

समाप्ति वर्ष 31.3.2017  
कॉर्पस/पूजीगत लेखा निधि

क्रम सं.	न्यास/गतिविधियां	प्रारंभिक पूंजी	अधिशेष/ घाटा	योग	जोड़े/ (घटाएँ)	अंतः शेष
I	शिक्षा अनुसंधान एवं मानव संसाधन					
	क 1 श्री अरविन्दो अंतर्राष्ट्रीय शिक्षा अनुसंधान संस्थान	10,074,554.50	4,638,254.24	14,712,808.74	-	14,712,808.74
	2 श्री अरविन्दो अंतर्राष्ट्रीय शिक्षा अनुसंधान संस्थान	68,169,628.69	1,471,730.31	69,641,359.00	(50,908,742.88)	18,732,616.12
	ख ऑरोविल बाल विकास न्यू किरणन सामाजिक अनुसंधान केंद्र	7,011,817.04	(337,210.32)	6,674,606.72	0.01	6,674,606.73
	ग न्यू ईरा सैकेंड्री स्कूल न्यास	6,481,810.09	(1,118,226.53)	5,363,583.56	(35,559.00)	5,328,024.56
	घ पलायम स्कूल न्यास	17,750,509.80	3,727,075.48	21,477,585.28	-	21,477,585.28
II	उडवी स्कूल न्यास	9,231,508.59	1,275,698.68	10,507,207.27	2,074,546.00	12,581,753.27
	पर्यटन अनुसंधान एवं ग्राम कार्यवाही					
	क ऑरोमित्रा न्यास	17,680,924.22	10,244,948.29	27,925,872.51	(2,301.30)	27,923,571.21
III	ख ऑरोविल ग्राम कार्यवाही न्यास	53,378,955.01	(2,451,393.42)	50,927,561.59	-	50,927,561.59
	ग संगमम मॉडल ग्राम	-	154,582.56	154,582.56	(0.00)	154,582.56
	विज्ञान एवं प्रौद्योगिकी अनुसंधान					
IV	क वैज्ञानिक अनुसंधान ट्रस्ट के लिए ऑरोविल केंद्र	30,275,813.77	(1,150,685.10)	29,125,128.67	825,467.89	29,950,596.56
	ख स्वास्थ्य और उपचार ट्रस्ट	69,816,799.05	946,691.58	70,763,490.63	1,519,006.00	72,282,496.63
	ग मातृ मंदिर	298,640,845.25	(17,253,885.12)	281,386,960.13	225,735,575.68	507,122,535.81

ऑरोविल प्रतिष्ठान  
ऑरोविल प्रतिष्ठान भवन  
ऑरोविल-605 101, तमिलनाडु  
समाप्ति वर्ष 31.3.2017  
कॉर्पस/पूजागत लेखा निधि

क्रम सं.	न्यास/गतिविधियां	प्रारंभिक पूंजी	अधिशेष/घाटा	योग	जोड़े/ (घटाए)	अंत: शेष
IV	ऑरोविल परियोजना एवं सेवाएं					
क	ऑरोविल प्रतिष्ठान - सचिवालय	13,312,050.09	717,107.97	14,029,158.06	-	14,029,158.06
ख	ऑरोविल भूमि	365,294,725.66	39,860,013.80	405,154,739.46	-	405,154,739.46
ग	ऑरोविल परियोजनाएं	63,010,216.61	5,341,394.72	68,351,611.33	-	68,351,611.33
घ	ऑरोविल सेवा ट्रस्ट	76,092,411.24	(1,488,513.92)	74,603,897.32	(218,861.30)	74,385,036.02
ङ	फ्री फ्लो ट्रस्ट	141,979,936.74	13,710,950.77	155,690,887.51	21,780,659.27	177,471,546.78
च	अतिथि गृह ट्रस्ट	31,877,825.19	11,114,388.90	42,992,214.09	(1,783,610.13)	41,208,603.96
छ	एचईआरएस	1,737,269.58		1,737,269.58	(1,737,269.58)	
ज	गृह विकास	780,489,068.46	130,239,756.39	910,728,824.85	-	910,728,824.85
झ	नांदेनी	2,042,478.59	86,704.62	2,129,183.21	-	2,129,183.21
ञ	तिब्बत संस्कृति का पैवेलियन	2,884,313.00	90,150.91	2,974,463.91	-	2,974,463.91
र	स्माल स्टैक्स	1,540,009.03	(91,938.43)	1,448,070.60	-	1,448,070.60
ट	सूर्य केचन	4,284,929.57	755,797.07	5,040,726.64	569,278.40	5,610,005.04
ठ	सुनामिका	53,680.81	573,502.00	627,182.81	-	627,182.81
ड	भरत निवास ट्रस्ट	21,255,480.00	14,954,862.55	36,210,342.55	2,822,207.00	39,032,549.55
ण	मार्तुलम हीलिंग ट्रस्ट	2,381,761.68	(86,212.00)	2,295,549.68	-	2,295,549.68

ऑरोविल प्रतिष्ठान  
ऑरोविल प्रतिष्ठान भवन  
ऑरोविल-605 101, तमिलनाडु

समाप्ति वर्ष 31.3.2017  
कॉर्पोरेट/पूजागत लेखा निधि

क्रम सं.	वित्तीय गतिविधियां	न्यास/ गतिविधियां	प्रारंभिक पूंजी	अधिशेष/ घाटा	योग	जोड़े / (घटाए)	अंतः शेष
V	क	ऑरोविल अनुरक्षण	23,888,549.64	(828,738.10)	23,059,811.54	-	23,059,811.54
	ख	ऑरोविल यूनिटी फंड	46,670,695.35	-	46,670,695.35	9,496,133.00	56,166,828.35
VI	क	प्रोत्साहन गतिविधियां एबीसी न्यास	48,895,181.84	12,123,993.20	61,019,175.04	210,945.43	61,230,120.47
	ख	एडीपीएस न्यास	32,514,230.24	495,498.07	33,009,728.31	4,539,466.01	37,549,194.32
	ग	आल्टेक्स न्यास	43,962,930.85	8,798,174.25	52,761,105.10	-	52,761,105.10
	घ	अंकुर न्यास	8,706,273.68	114,514.95	8,820,788.63	2,413,555.00	11,234,343.63
	ङ	अरावेद न्यास	255,757,006.24	15,569,031.29	271,326,037.53	63,596,918.87	334,922,956.40
	च	आर्टिसन न्यास	44,191,598.34	5,028,630.78	49,220,229.12	(1,449,991.59)	47,770,237.53
	छ	ऑरोनिकस न्यास	30,025,100.18	(1,412,012.22)	28,613,087.96	-	28,613,087.96
	ज	आरोमोड न्यास	21,449,488.84	993,619.17	22,443,108.01	-	22,443,108.01
	झ	आरार न्यास	13,557,786.98	471,164.80	14,028,951.78	-	14,028,951.78
	ण	आरोसर्जन न्यास	5,416,180.64	(394,268.47)	5,021,912.17	1,863,955.49	6,885,867.66
	न	ऑरोविल निर्यात न्यास	(8,233,578.79)	5,221,538.73	(3,012,040.06)	0.00	(3,012,040.06)
	ड	डिस्कवरी न्यास	1,644,647.56	86,715.05	1,731,362.61	(1.00)	1,731,361.61
	ध	फिलाउर न्यास	4,327,060.54	(603,772.52)	3,723,288.02	-	3,723,288.02
	म	इनसाइड इंडिया न्यास	12,981,269.72	1,430,811.91	14,412,081.63	(4,500,000.00)	9,912,081.63

ऑरोविल प्रतिष्ठान  
ऑरोविल प्रतिष्ठान भवन  
ऑरोविल-605 101, तमिलनाडु

समाप्ति वर्ष 31.3.2017  
कॉर्पस/पंजीगत लेखा निधि

क्रम सं.	न्यास/गतिविधियां	प्रारंभिक पंजी	अधिशेष/ घाटा	योग	जोड़े/ (घटाए)	अंत: शेष
य	कल्की न्यास	2,275,125.30	53,494.40	2,328,619.70	1,056,415.00	3,385,034.70
र	कल्तीदाकलाई न्यास	35,481,526.96	19,145,566.06	54,627,093.02	1,553,922.44	56,181,015.46
ल	मीरविल्ले न्यास	12,442,079.02	1,333,441.52	13,775,520.54	(1,500,000.00)	12,275,520.54
व	न्यू इंजीनियरिंग ट्रस्ट	3,905,299.21	(864,928.00)	3,040,371.21	(45,930.00)	2,994,441.21
ऋ	स्वागतम न्यास	21,120,598.14	11,389,355.75	32,509,953.89	762,837.54	33,272,791.43
इ	टैजोर्स मिक्स न्यास	30,979,260.87	2,538,767.49	33,518,028.36	(3,696,133.00)	29,821,895.36
अ	औलपोर टोस न्यास	8,704,987.11	(8,146,392.75)	558,594.36	7,359,546.00	7,918,140.36
ब	टीम न्यास	40,609,497.76	23,982,627.15	64,592,124.91	-	64,592,124.91
स	जीएनपी न्यास	3,467,316.80	175,622.42	3,642,939.22	-	3,642,939.22
	योग	2,841,489,435.28	312,628,000.93	3,154,117,436.21	282,302,035.25	3,436,419,471.46

क्रम सं.	न्यास एवं इसकी इकाईयां	कार्यकलाप
<b>I</b>	शिक्षा, अनुसंधान एवं मानव संसाधन विकास	
<b>1</b>	साईर 1.1 साईर मुख्य 1.2 साईर विदेशी अंशदान खाता 1.3 साईर सामाजिक सेवा अनुसंधान खाता 1.4 साईर भारत सरकार अनुदान सहायता खाता	शिक्षा एवं मानव संसाधन विकास
<b>2</b>	उडवी स्कूल न्यास	शिक्षा एवं मानव संसाधन विकास
<b>3</b>	न्यू ईरा माध्यमिक विद्यालय न्यास	शिक्षा एवं मानव संसाधन विकास
<b>4</b>	पलायम स्कूल न्यास	शिक्षा एवं मानव संसाधन विकास
<b>5</b>	ऑरोविल बाल विकास	शिक्षा एवं मानव संसाधन विकास
<b>II</b>	पर्यावरण अनुसंधान एवं ग्रामीण कार्रवाई	
<b>6</b>	ऑरोमित्रा न्यास 6.1 ऑरोमित्रा - मुख्य 6.2 पालनीरा 6.3 पर्यावरणीय निगरानी सेवा 6.4 पिचंडीकुलम वन परियोजना 6.5 एपी वनस्पति सेवाएं 6.6 अरुष्था 6.7 आत्मसंघ पर्यावरण गठबंधन	पर्यावरण एवं ग्रामीण कार्रवाई
<b>7</b>	ऑरोविल ग्रामीण कार्रवाई न्यास 7.1 ऑरोविल ग्रामीण कार्रवाई ग्रुप 7.2 ऑरोविल औद्योगिक विद्यालय 7.3 मोहनम 7.4 थम्माचई 7.5 दीपम 7.6 ऑरोविल स्वास्थ्य सेवा 7.7 साधना वन 7.8 सामाजिक उद्योगिता संघ 7.9 अभिन्न ग्रामीण विकास	पर्यावरण एवं ग्रामीण कार्रवाई
<b>8</b>	संगमम न्यास 8.1 संगमम मॉडल गांव	पर्यावरण एवं ग्रामीण कार्रवाई
<b>III</b>	विज्ञान एवं प्रौद्योगिकी अनुसंधान	
<b>9</b>	वैज्ञानिक अनुसंधान न्यास हेतु ऑरोविल केंद्र 9.1 सीएसआर मुख्य 9.2 ऑरोविल जल संचयन 9.3 ऑरोविल भवन केंद्र 9.4 जल एवं स्वच्छता 9.5 सामाजिक अनुसंधान केंद्र 9.6 ऑरोविल डिजाइन परामर्श	विज्ञान एवं प्रौद्योगिकी
<b>10</b>	स्वास्थ्य एवं चिकित्सा परामर्श न्यास 10.1 ऑरोविल स्वास्थ्य केंद्र 10.2 क्वार्ट चिकित्सा परामर्श केंद्र 10.3 एडसिया 10.4 ऑरोविल दंत केंद्र 10.5 अभिन्न स्वास्थ्य सेवा 10.6 ऑरोविल दंत प्रयोगशाला	विज्ञान एवं प्रौद्योगिकी
<b>11</b>	मातृमंदिर	विज्ञान एवं प्रौद्योगिकी

IV	ऑरोविल सेवाएं – परियोजनाएं	
12	<b>ऑरोविल सेवाएं – अन्य</b> 12.1 सूर्य किचन 12.2 नदिनी 12.3 उपासना डिजाइन स्टूडियो—परियोजनाएं क. सुनामिका ख. स्माल स्टेप्स 12.4 तिब्बती संस्कृति का मंडप	ऑरोविल परियोजनाएं एवं सेवाएं
13	<b>गृह विकास सेवाएं</b>	ऑरोविल परियोजनाएं एवं सेवाएं
14	<b>ऑरोविल प्रतिष्ठान – सचिवालय</b> 14.1 योजनेतर 14.2 योजना 14.3 सचिव कार्यालय	ऑरोविल परियोजनाएं एवं सेवाएं
15	<b>ऑरोविल परियोजना</b> 15.1 प्रशासनिक 15.2 ऑरोविल परियोजनाएं	ऑरोविल परियोजनाएं एवं सेवाएं
16	<b>ऑरोविल भूमि बोर्ड</b>	पर्यावरण एवं ग्राम कार्यवाई
17	<b>ऑरोविल सेवा न्यास</b> 17.1 ऑरोविल विद्युत सेवा 17.2 एक्चूर प्रबंधन 17.3 ऑरोविल टेलीफोन सेवा 17.4 ऑरोविल गैस सेवा 17.5 ऑरोविल बर्दई सेवा 17.6 ऑरोविल सड़क सेवा 17.7 मुक्ति लेखांकन 17.8 ईको सेवा 17.9 ऑरोविल जल सेवा 17.10 सुमारक निर्माण 17.11 आगंतुक केंद्र 17.12 सिद्धांता 17.13 पीटी कच सेवाएं 17.14 ऑरोविल डिजाईन सेवाएं 17.15 छोटे कर्मचारी हेतु कल्याण प्रशासन 17.16 ऑरोविल अंतर्राष्ट्रीय कार्यक्रम 17.17 ऑरो निर्माता 17.18 एलएकेनियर डी'ऑरोविल 17.19 ऑरोविल कला सेवा 17.20 ऑरोविल स्टा 17.21 ऑरोविल जल रखरखाव 17.22 ऑरोविल आर्किटेक्ट सेवा 17.23 ऑरोविल केंद्र पार्किंग 17.24 ऑरोविल सुरक्षा सेवा 17.25 सेवा न्यास – मुख्य 17.26 ऑरो आर्केड	ऑरोविल परियोजनाएं एवं सेवाएं
18	<b>फ्री फलो न्यास</b> 18.1 फ्री फलो – मुख्य 18.2 कैंफे ले मोर्गन 18.3 ला फेर्मे पनीर 18.4 नैचुरेलमेंट 18.5 कॉफी आइडियाज 18.6 ऑरोअन्नम	ऑरोविल परियोजनाएं एवं सेवाएं
	18.7 ऑरोस्पैरल 18.8 कोट्टाकराई जैविक खाद उत्पादन इकाई 18.9 ले गोस्नेट डी बेकरी 18.10 ऑरोसोया 18.11 सीसिरो विज्जा 18.12 फार्म फेश 18.13 कैटामी	

19	18.14	द राईट पाय कैंफे	ऑरोविल परियोजनाएं एवं सेवाएं	
	18.15	लॉ टेरेस - ऑरोविल		
	18.16	कोफ्यू		
	18.17	न्यू स्कूल काफ्ट		
		<b>गेस्ट हाउस न्यास</b>		
	19.1	गेस्ट हाउस - न्यास मुख्य		
	19.2	अफसाना गेस्ट हाउस		
	19.3	एस्पीरिशन गेस्ट हाउस		
	19.4	अतिथि गेस्ट हाउस		
	19.5	सेलिब्रेशन गेस्ट हाउस		
	19.6	सेंटर गेस्ट हाउस		
	19.7	जॉय गेस्ट हाउस		
	19.8	गाला गार्डन गेस्ट हाउस		
	19.9	न्यू क्रिएशन गेस्ट हाउस		
	19.10	समस्ती गेस्ट हाउस		
	19.11	शारंग गेस्ट हाउस		
	19.12	वेरिटे गेस्ट हाउस		
	19.13	नीडम गेस्ट हाउस		
	19.14	रिपोस बीच गेस्ट हाउस		
	19.15	बोडब्यांग गेस्ट हाउस		
19.16	स्वागतम गेस्ट हाउस			
19.17	लसाई अम्बलम गेस्ट हाउस			
19.18	क्रिएटिविटी गेस्ट हाउस			
19.19	समर्पण गेस्ट हाउस			
19.20	एक्सप्लोरेशन गेस्ट हाउस			
19.21	अबडैस गेस्ट हाउस			
20		<b>भारत निवास न्यास</b>	ऑरोविल परियोजनाएं एवं सेवाएं	
21		<b>मार्तुवम हीलिंग फारेस्ट</b>		
<b>V</b>		<b>ऑरोविल वित्तीय गतिविधियां</b>		
22		ऑरोविल रखरखाव	वित्तीय गतिविधियां	
	22.1	ऑरोविल रखरखाव		
	22.2	ऑरोविल विदेशी मुद्रा - विदेशी मुद्रा विनिमय		
23		<b>ऑरोविल यूनिटी फंड</b>	वित्तीय गतिविधियां	
	23.1	ऑरोविल यूनिटी फंड भारतीय		
	23.2	ऑरोविल यूनिटी फंड वैज्ञानिक अनुसंधान		
	23.3	ऑरोविल यूनिटी फंड सामाजिक विज्ञान अनुसंधान		
	23.4	ऑरोविल यूनिटी फंड विदेशी योगदान		
<b>VI</b>		<b>ऑरोविल प्रोत्साहन गतिविधियां</b>		
24		<b>एबीसी न्यास</b>	प्रोत्साहन गतिविधियां	
	24.1	एबीसी - मुख्य		
	24.2	ऑरोविल वाणिज्य बोर्ड		
	24.3	अलादीन		
	24.4	ऑरो हाई-टेक		
	24.5	ऑरो फ्रिया		
	24.6	ऑरोविल परिवहन सेवा		
	24.7	अवित्रा		
	24.8	ऑरो कैंस		
	24.9	गणेश बैकरी क. गणेश बैकरी ख. महा परिवहन सेवा		
	24.10	हैप्पी भोजन क. हैप्पी भोजन मार्किट ख. हैप्पी भोजनालय		
	24.11	सूचना सेवा		

	24.12	लीनिया क. लीनिया ख. लीनिया डेटल	
	24.13	मंडाला पॉटरी	
	24.14	निया	
	24.15	होलिस्टिक	
	24.16	न्यू फिएरसन सेंटर	
	24.17	निमफिया फिएरसन	
	24.18	प्लास्टिक सीजन्स	
	24.19	सेमा किचन	
	24.20	सनसाईन म्यूजिक	
	24.21	टैटो	
	24.22	उपासना डिजाईन स्टूडियो	
	24.23	जानकी	
	24.24	जानकी पॉडी	
	24.25	प्रक्रीत	
	24.26	स्कचेयर डॉट	
	24.27	वेल स्टूडियो कैंफे	
	24.28	विजयश्री कंसल्टंसी	
25		<b>एडीपीएस न्यास</b>	प्रोत्साहन गतिविधियां
	25.1	एडीपीएस न्यास – मुख्य	
	25.2	प्रिन्सा	
	25.3	ऑरेनेट कनेक्ट क. ब्लू लाईट ब्राउजिंग सेंटर ख. डिजिटल इनसाईट	
	25.4	काठ स्टूडियो क. अक्का इंजीनियर्स	
	25.5	ऑरेविल ऑनलाईन स्टोर	
	25.6	मीरा कम्प्यूटर्स	
	25.7	सिनर्जी	
	25.8	लाईट फिश	
26		<b>आल्टेक्स न्यास</b>	प्रोत्साहन गतिविधियां
	26.1	आल्टेक्स मुख्य	
	26.2	ऑरेरचना	
	26.3	पेटा सर्विस	
	26.4	सनलिट फ्यूचर	
27		<b>अंकुर न्यास</b>	प्रोत्साहन गतिविधियां
	27.1	अंकुर मुख्य	
	27.2	ल्यूमियर	
	27.3	श्रद्धांजलि	
28		<b>अरविंद न्यास</b>	प्रोत्साहन गतिविधियां
	28.1	मरोगा	
29		<b>आर्टिसन न्यास</b>	प्रोत्साहन गतिविधियां
	29.1	आर्टिसन न्यास-मुख्य	
	29.2	ऑरेलिन-1	
	29.3	ऑरेलिन-2	
	29.4	एबी पेपर	
	29.5	एबी प्रिंटर	
	29.6	एबी प्रेस प्रकाशक	
	29.7	एबी प्रेस	
	29.8	गणेश बीहंस	
	29.9	जॉय पोस्ट कार्ड	
	29.10	ला मैसन	
	29.11	लॉ बुटिक डी'एवी, पाडिचेरी	
	29.12	मैजिका	
	29.13	रेडियंस	
	29.14	न्यू फिएरसन विरादरी शिल्प	
	29.15	मंत्रा	
	29.16	प्रकृति के रंग	
	29.17	लॉ बुटिक डी'एवी, सूचना केंद्र	



	29.18	स्वास्थ्य केंद्र फार्मोसी	
	29.19	ध्वनि जादूगर	
	29.20	क्षमता परिदृश्य	
	29.21	पापीरस	
	29.22	फ्लेम	
	29.23	प्रकाश के भविष्य की यादें	
	29.24	ऑरोविल भोजन गतिविधियां	
	29.25	मिट्टी के बर्तन का सिपापु	
<b>30</b>		<b>ऑरोमिक्स न्यास</b>	प्रोत्साहन गतिविधियां
	30.1	ऑरोमिक्स न्यास-मुख्य ऑरोमिक्स मुख्य - स्टेटर प्रभाग	
	30.2	एक नजरिया	
	30.3	अमानो	
<b>31</b>		<b>ऑरोमोड न्यास</b>	प्रोत्साहन गतिविधियां
	31.1	ऑरोमोड न्यास	
	31.2	दो होना	
<b>32</b>		<b>ऑरोर न्यास</b>	प्रोत्साहन गतिविधियां
	32.2	ऑरोर परियोजना एवं सेवाएं	
	32.3	ऑरोर प्रणाली, ऑरोविल	
	32.4	ऑरोर प्रणाली, पांडिचेरी	
	32.5	यूटैस	
<b>33</b>		<b>ऑरोसर्जन न्यास</b>	प्रोत्साहन गतिविधियां
	33.1	ऑरोसर्जन न्यास-मुख्य	
	33.2	गेटको	
	33.3	ईको-प्रो	
<b>34</b>		<b>ऑरोविल एक्सपोर्ट्स न्यास</b>	प्रोत्साहन गतिविधियां
	34.1	ऑरोविल एक्सपोर्ट्स-मुख्य	
	34.2	कल्पना	
	34.3	ऑरोविल वायु प्रणाली	
	34.4	वेल पेपर्स	
	34.5	ईको फेमे	
	34.6	खिलौना बहर्दगिरी "बोम्बावूर"	
	34.7	एक्वा डीआईएन	
	34.8	कालीयाला सर्फ स्कूल	
<b>35</b>		<b>डिस्कवरी न्यास</b>	प्रोत्साहन गतिविधियां
	35.1	डिस्कवरी	
	35.2	डिस्कवरी - गेस्ट हाउस	
	35.3	दीपम मोमबत्ती	
<b>36</b>		<b>फिलौर न्यास</b>	प्रोत्साहन गतिविधियां
	36.1	फिलौर न्यास	
	36.2	ईवी फ्यूचर	
	36.3	संतोषम	
<b>37</b>		<b>इनसाईड न्यास</b>	प्रोत्साहन गतिविधियां
	37.1	इनसाईड इंडिया	
	37.2	खुश रहने के तरीके सीखना	
<b>38</b>		<b>काल्की न्यास</b>	प्रोत्साहन गतिविधियां
	38.1	काल्की-1 मिशन स्ट्रीट, पांडिचेरी	
	38.2	काल्की-11, ऑरोविल	

39	<p><b>कट्टीदाकलाई न्यास</b></p> <p>39.1 ऑरो सनशाईन  39.2 एबी अर्थ इंस्टीट्यूट – अर्थ यूनिट  39.3 बिलडोर  39.4 कट्टीदाकलाई न्यास-मुख्य  39.5 मेटामोरफोसिस  39.6 न्यू डॉन कार्पेटी  39.7 ओमेगा  39.8 पाथ  39.9 प्रगति परिदृश्य  39.10 सागरमथा  39.11 यात्रा नोवा  39.12 महासरस्वती कंस्ट्रक्शन  39.13 ऑरोक्विशन कंस्ट्रक्शन  39.14 ऑरोक्विशन प्रोडक्शन  39.15 नाला बिल्डर्स  39.16 ऑरोविल गतिविधियां  39.17 औरोजन  39.18 इशता  39.19 कला सेवा  39.20 कार्ट आं ट स्टूडियो  39.21 प्रगति कंस्ट्रक्शन  39.22 सुमार्क कंस्ट्रक्शन  39.23 हर्स</p>	प्रोत्साहन गतिविधियां
40	<p><b>मेरेविल्ले न्यास</b></p>	प्रोत्साहन गतिविधियां
41	<p><b>न्यू इंजीनियरिंग न्यास</b></p> <p>41.1 न्यू इंजीनियरिंग – मुख्य  41.2 आत्मास्ती आर्किटेक्ट  41.3 स्वस्त कंसल्टेंट</p>	प्रोत्साहन गतिविधियां
42	<p><b>स्वागतम न्यास</b></p> <p>42.1 स्वागतम – मुख्य  42.2 ओरिएट  42.3 ऑरिनोको सिस्टम  42.4 ऑरोमा  42.5 ऑरोविल कंसल्टिंग  42.6 ऑरोविल भाषा प्रयोगशाला  42.7 बॉन  42.8 ब्रह्मा बिल्डर्स  42.9 कम्फर्ट डिजाइन  42.10 ओर्गेनिक्स  42.11 ईकोटेको पूल्स  42.12 आई सी  42.13 फ्रीलैंड  42.14 लाईवली  42.15 मिसटिक  41.16 ओम टैक्सी सर्विस  41.17 फिटवंडीकुलम वन कंसल्टैसी  41.18 अबाकस अकाउंटिंग  41.19 स्टोन एज कैंडीक्राफ्ट्स  41.20 स्वस्म  41.21 तपस्या डिजाईन स्टूडियो  41.22 यूनिटी परिवहन सेवा  41.23 वनाविल्ले  41.24 विज्ञान  41.25 इटैलिन फूड</p>	प्रोत्साहन गतिविधियां
43	<p><b>तौजोर मिक्स न्यास</b></p> <p>43.1 तौजोर मिक्स – मुख्य  43.2 ओरेका</p>	प्रोत्साहन गतिविधियां

<b>44</b>	44.1	फॉर आल पोरटस न्यास वरुण एकीई	प्रोत्साहन गतिविधियां
	44.2	मित्रा	
<b>45</b>		टीम न्यास	प्रोत्साहन गतिविधियां
	45.1	ऑरोविल इनजी प्रोडक्टस	
	45.2	रिलम्स	
	45.3	मिनिएवर	
	45.4	मीत बुटिक	
	45.5	रंगोली	
	45.6	पृथ्वी और हम	
	45.7	जागरूक रहना	
45.8	अरुण लघु पैमाने गतिविधियां		
<b>46</b>		जीएनपी न्यास	प्रोत्साहन गतिविधियां
	46.1	स्वभाविक रूप से ऑरोविल	
	46.2	पथई और अन्य कुछ और	

## ऑरोविल प्रतिष्ठान, ऑरोविल की 31 मार्च, 2017 की अवधि की लेखाओं के बारे में भारत के नियंत्रक एवं महालेखा परीक्षक की अलग लेखा-परीक्षा रिपोर्ट

हमने, 31 मार्च, 2017 की स्थिति को ऑरोविल प्रतिष्ठान, ऑरोविल के संपरीक्षित तुलन-पत्र और उस तारीख को समाप्त आय एवं व्यय खाते, प्राप्ति और भुगतान खाते की नियंत्रक एवं महालेखा परीक्षक (कर्तव्य, शक्तियाँ और सेवा-शर्तें) अधिनियम 1971 की धारा 19 (2) ऑरोविल प्रतिष्ठान अधिनियम, 1988 की धारा 26 (2) के तहत लेखा परीक्षा की है। ये वित्तीय विवरणियाँ प्रतिष्ठान के प्रबंधन का उत्तरदायित्व हैं। हमारा उत्तरदायित्व हमारी लेखा परीक्षा के आधार पर इन वित्तीय विवरणियों पर अपनी राय व्यक्त करना है।

2. इस अलग लेखा परीक्षा रिपोर्ट में सर्वोत्तम लेखाकरण रीतियों, लेखाकरण मानकों और प्रकटन मानदंडों आदि के साथ केवल वर्गीकरण, अनुरूपता के संबंध में लेखाकरण संव्यवहार पर भारत के नियंत्रक एवं महालेखा परीक्षक की टिप्पणियाँ समाहित हैं। कानून, नियमों एवं विनियमों (औचित्य और नियमितता) तथा कार्यकुशलता-सह-निष्पादन पहलुओं आदि यदि कोई हों, का अनुपालन करने के संबंध में वित्तीय लेन-देनों पर लेखा परीक्षा अवलोकनों की रिपोर्ट, निरीक्षण रिपोर्ट/भारत के नियंत्रक एवं महालेखा परीक्षक की लेखा परीक्षा रिपोर्टों के माध्यम से अलग दी गई है।

3. हमने अपनी लेखा परीक्षा सामान्यतः भारत में स्वीकृत लेखा परीक्षण मानकों के अनुसार की है। इन मानकों की अपेक्षा है कि हम इस बारे में तार्किक आश्वस्तता प्राप्त करने के लिए लेखा परीक्षा योजना बनाएं और उसे पूरा करें कि क्या वित्तीय विवरणियाँ वस्तुपरक रूप से त्रुटियों से मुक्त हैं। लेखा परीक्षा में, परीक्षण आधार पर, वित्तीय विवरणियों में धनराशि का समर्थन करने वाले साक्ष्यों और प्रकटनों का परीक्षण करना शामिल है। किसी लेखा परीक्षण में, प्रयुक्त किए गए लेखाकरण सिद्धांतों और प्रबंधन द्वारा किए गए महत्वपूर्ण अनुमानों का मूल्यांकन करना और साथ ही साथ वित्तीय विवरणियों के समग्र प्रस्तुतीकरण का मूल्यांकन करना भी शामिल होता है। हमें विश्वास है कि हमारी लेखा परीक्षा हमारी राय के संबंध में तार्किक आधार प्रदान करती है।

**4. अपनी लेखा परीक्षा के आधार पर, हम रिपोर्ट करते हैं कि :**

- i. हमने सभी सूचनाएं और स्पष्टीकरण प्राप्त किए हैं जो हमारे सर्वोत्तम ज्ञान और विश्वास के अनुसार हमारी लेखा परीक्षा के प्रयोजन से आवश्यक थे।
- ii. इस रिपोर्ट में जिनके बारे में मूल्यांकन किया गया है वे तुलन पत्र, आय एवं व्यय खाते तथा प्राप्ति और भुगतान खाते मानव संसाधन विकास मंत्रालय द्वारा अनुमोदित प्रारूप में, सिवाए इस रिपोर्ट के पैरा "ग" और "घ" के संबंध में शामिल लेखा-परीक्षा टिप्पणियों के, रखे गए हैं।

iii. हमारी राय में, ऑरोविल प्रतिष्ठान अधिनियम, 1988 की धारा-26(1) की अपेक्षानुसार, ऑरोविल प्रतिष्ठान, ऑरोविल द्वारा खातों और अन्य संगत रिकॉर्डों की समुचित बहियां रखी गई हैं जैसा कि ऐसी बहियों की हमारी जाँच से प्रकट होता है ।

iv. हम आगे सूचित करते हैं कि –

**क. तुलन पत्र**

1. वर्ष के दौरान आय और व्यय लेखे में आय के रूप में प्राप्त संपूर्ण अनुदान का वर्ष के दौरान किए गए व्यय को ध्यान में न रखते हुए, अशुद्ध लेखाकरण के परिणामस्वरूप आय और व्यय लेखे में आय को अधिक आंका गया है और चालू देनदारियों को प्रतिष्ठान के विभिन्न ट्रस्टों में 1.83 करोड़ रु. की सीमा तक कम आंका गया है (उपयोग न किए गए अनुदान को) जिसका ब्योरा नीचे दिया गया है :

क्रम सं.	इकाई का नाम	वर्ष के आय और व्यय लेखे में दिखाया गया अनुदान (रु. में)	मूल्यहास को निकालकर आय और व्यय में व्यय	आंतरिक राजस्व	अनुदान में से किया जाने वाला निवल व्यय (रु. में)	आय और व्यय लेखे में अंतरित अधिक धनराशि ( रु. में)
1.	ऑरोविल प्रतिष्ठान-सचिवालय	2,33,94,058	2,05,44,861	1,49,129	2,03,95,732	29,98,326
2.	भारत निवास	2,01,57,961	51,44,421	0	51,44,421	1,50,13,540
3.	संगमम न्यास - एसएलआई	75,06,941	73,79,846	1,98,101	71,81,745	3,25,196

**2. साइर ट्रस्ट**

पूँजीगत कार्यों के लिए दिए गए 64,39,722 रु. के अग्रिम तुलन पत्र के अंतर्गत गलत प्रकटन किय गया है । इसके परिणामस्वरूप स्थिर परिसंपत्तियों का अधिक अंकन हुआ है और चालू परिसंपत्तियों ऋणों और अग्रिमों का 64.39 लाख रु. की सीमा तक कम अंकन हुआ है ।

**3. ऑरोविल इलैक्ट्रिकल सर्विस ट्रस्ट**

एचटी कन्ट्रैक्टरों को देय 28,56,686 रु. की धनराशि को तुलन-पत्र में चालू देयताओं के अंतर्गत दर्शाने के बजाय असुरक्षित ऋणों के अंतर्गत दर्शाना गलत है । इसके परिणामस्वरूप, असुरक्षित ऋणों का अधिक और चालू देयताओं का 28.56 लाख रु. की सीमा तक, कम अंकन हुआ (पैरा 21/एस सं. 26) ।

#### 4. न्यू ईरा सैकेण्डी स्कूल

वर्ष के दौरान प्राप्त 16,00,000 रु. के पूंजी अनुदान में से स्कूल ने 12,80,420 रु. की सीमा तक पूंजीगत व्यय किया। तथापि, संपूर्ण पूंजीगत अनुदान को आय और व्यय लेखों में आय के रूप में गलत हिसाब में लिया है और अतिशेष को पूंजीगत लेखों में गलत अंतरित किया है। इस प्रकार आर और ई के माध्यम पूंजीगत अनुदान के अशुद्ध लेखांकन के कारण लेखाकरण प्रक्रिया का उल्लंघन हुआ है और 3.19 लाख रूपए की सीमा तक पूंजीगत निधि का अधिक और चालू देयताओं का कम अंकन हुआ है।

#### 5. ऑरोविल सर्विसेज़ न्यास – एल'एवेनियर डी' ऑरोविल यूनिट

i) 31.03.2017 की स्थिति के अनुसार, यूनिट में पशुधन विद्यमान नहीं है, स्थिर परिसंपत्तियों के अंतर्गत यद्यपि कोई 20,625 रूपए की धनराशि का लगातार प्रकटन किया गया है। मृत पशुधन को बट्टे खाते न डालने के परिणामस्वरूप स्थिर परिसंपत्तियों और पूंजीगत निधि का 20,625 रु. की सीमा तक अधिक अंकन किया गया (पैरा 36/एस नं. 41)।

ii) उपर्युक्त न्यास की ऑरोविल जल सेवा यूनिट द्वारा (30,07,888 रु.) और ऑरोविल रोड सेवा यूनिट द्वारा किया (9,23,059 रु.) कुल 40,30,947 रु. जो सीवर परियोजना कार्यों पर पूंजीगत व्यय के रूप में खर्च किया गया था उसे उस समय चल रहे पूंजीगत कार्य के रूप में हिसाब में लेने के बजाय आय और व्यय में राजस्व व्यय के रूप में हिसाब में लिया गया और कार्य पूरा होने के पश्चात् इसे स्थिर परिसंपत्ति के रूप में हिसाब में लिया गया। इसका परिणाम यह हुआ कि पूंजीगत निधि और पूंजीगत कार्य का, 40.31 लाख रु. की सीमा तक कम अंकन हुआ।

#### 6. संगमम न्यास – एसएलआई

वर्ष के लिए भारत सरकार के अनुदान में से पूंजीगत परिसंपत्तियों की खरीद हेतु 2,14,765 रूपए की धनराशि को पूंजीगत निधि के लिए नहीं जोड़ा गया है जैसा कि मानव संसाधन विकास मंत्रालय के फार्मेट के अंतर्गत अपेक्षित था। इसके परिणामस्वरूप, पूंजीगत निधि का कम अंकन और चालू देयताओं का 2.15 लाख रूपए की सीमा तक कम अंकन किया गया है।

#### 7. ऑरोविल रोड सर्विस और ऑरोविल बिल्डिंग सेंटर

चालू वर्ष के लेखों में 29,105 रूपए की धनराशि (22,230 + 6,875 रूपए) के लिए ईपीएफ में नियोक्ता के अंशदान के लिए कोई प्रावधान नहीं किया गया है। इसके परिणामस्वरूप, पूंजीगत निधि के अधिक अंकन का कम अंकन किया गया है और चालू देयताओं का 29,105 रूपए की सीमा तक कम अंकन हुआ है।

## ख. आय और व्यय खाता

### 1. ऑरोविल प्रतिष्ठान – समेकित लेखा

आय और व्यय लेखे में प्रतिष्ठान ने 'अनुदान/इमदाद' शीर्षक के अधीन 50.62 करोड़ रु. की धनराशि का प्रकटन किया है। पुष्टि करने पर यह ध्यान में आया उपर्युक्त धनराशि में केवल 5.90 करोड़ रु. की अनुदान राशि शामिल है। कुछ अन्य व्यक्तिगत अंशदानों को गलती से शीर्षक अनुदान/इमदाद के अंतर्गत हिसाब में ले लिया गया है। प्रतिष्ठान को भारत सरकार द्वारा दिए अनुदान और अन्य अंशदानों को आय और व्यय खाते में उचित रूप से वर्गीकृत करने की जरूरत है।

### 2. टीम न्यास – मीरा बुटिक

वर्ष 2014-15 के प्रदत्त 12,000 रूपए की धनराशि का लेखा परीक्षा शुल्क पूर्वावधि व्यय के बजाय चालू वर्ष के व्यय के रूप में दर्शाया जाना गलत है। वर्ष 2015-16 और 2016-17 के लिए देय लेखा परीक्षा शुल्क के लिए लेखाओं में कोई प्रावधान नहीं किया गया है।

### 3. ऑरोविल डिजाइन कन्सलटैंसी

वर्ष 2015-16 के लिए प्रदत्त 13,800 रु. लेखा-परीक्षा शुल्क को पूर्वावधि व्यय में लेने के बजाय चालू वर्ष के व्यय में हिसाब में लेना गलत है। वर्ष 2016-17 के देय लेखा-परीक्षा शुल्क के लिए कोई प्रावधान भी नहीं किया गया है।

### 4. ऑरोविल सर्विसेज़ न्यास – एल'एवेनियर डी' ऑरोविल यूनिट

i) 31.03.2017 की स्थिति के अनुसार, यूनिट में पशुधन विद्यमान नहीं है, स्थिर परिसंपत्तियों के अंतर्गत यद्यपि कोई 20,625 रूपए की धनराशि का लगातार प्रकटन किया गया है। मृत पशुधन को बट्टे खाते न डालने के परिणामस्वरूप स्थिर परिसंपत्तियों और पूंजीगत निधि का 20,625 रु. की सीमा तक अधिक अंकन किया गया।

ii) उपर्युक्त न्यास की ऑरोविल जल सेवा यूनिट द्वारा (30,07,888 रु.) और ऑरोविल रोड सेवा यूनिट द्वारा किया (9,23,059 रु.) कुल 40,30,947 रु. जो सीवर परियोजना कार्यों पर पूंजीगत व्यय के रूप में खर्च किया गया था उसे उस समय चल रहे पूंजीगत कार्य के रूप में हिसाब में लेने के बजाय आय और व्यय में राजस्व व्यय के रूप में हिसाब में लिया गया और कार्य पूरा होने के पश्चात् इसे स्थिर परिसंपत्ति के रूप में हिसाब में लिया गया। इसका परिणाम यह हुआ कि पूंजीगत निधि और पूंजीगत कार्य का, 40.31 लाख रु. की सीमा तक कम अंकन हुआ।

## ग. प्राप्ति और भुगतान लेखा

### 1. ऑरोविल यूनिटी फण्ड

i) उपर्युक्त निधि में पांच अलग ईकाइयां/संघटक हैं अर्थात् i) विदेशी ii) भारतीय iii) सामाजिक विज्ञान अनुसंधान iv) वैज्ञानिक अनुसंधान और v) भारत सरकार के अनुदान । यद्यपि निधि ने समेकित तुलन-पत्र और आय और व्यय लेखा तैयार किया है, तथापि वित्तीय विवरणियों के साथ समेकित प्राप्ति और भुगतान लेखा संलग्न नहीं किया गया था जैसा कि मानव संसाधन विकास मंत्रालय के प्रारूप में अपेक्षित है ।

ii) मानव संसाधन विकास मंत्रालय के प्रारूप के अनुसार, प्राप्ति और भुगतान लेखे में वर्ष के दौरान केवल वास्तविक रोकड़/बैंक प्राप्तियां और भुगतान ही शामिल किए जाने चाहिए । तथापि, ऑरोविल यूनिटी फण्ड में विदेशी अंशदान यूनिट और भारतीय अंशदान यूनिट ने प्राप्ति और भुगतान लेखे में मानव संसाधन विकास मंत्रालय द्वारा आर एंड पी लेखे के लिए निर्धारित फॉर्मेट के विपरीत प्राप्ति और भुगतान लेखे में जमाओं पर प्रोद्भूत ब्याज को शामिल कर लिया है ।

2. वर्ष के दौरान प्राप्ति और भुगतान लेखा नकदी आधार पर तैयार करना चाहिए जिसमें वास्तविक कैश प्राप्तियां और भुगतान शामिल है । तथापि, न्यू ईरा सैकेण्ड्री स्कूल ने उद्बोधन मदों को आर एण्ड पी खाते में एमएचआरडी द्वारा दिए गए दिशानिर्देशों के विपरीत हिसाब में लेने में गलती की है (प्रापनीय/भुगतान योग्य) ।

## घ. महत्वपूर्ण लेखांकन नीतियां

### फ्री फ़्लो ट्रस्ट

धनराशि का लेखा परीक्षा शुल्क पूर्वावधि व्यय के बजाय चालू वर्ष के व्यय के रूप में दर्शाया जाना गलत है । देय लेखा परीक्षा शुल्क के लिए लेखाओं में कोई प्रावधान नहीं किया गया है ।

## ड. सामान्य

1. मै. गणेश बीड्स की वित्तीय विवरणियां – आर्टिजाना ट्रस्ट, मै. आउरो हाई-टेक्क-एबीसी ट्रस्ट, मै. इमैजिनेशन-ऑरोविल निर्यात ट्रस्ट को ऑरोविल प्रतिष्ठान की विवरणियों में शामिल नहीं किया गया है इसलिए, उस सीमा तक समेकित वित्तीय विवरणियों की विशुद्धता सुनिश्चित नहीं की जा सकी ।

### 2. ऑरोविल सेवा ट्रस्ट

वित्तीय विवरणी में प्रकट स्थिर परिसंपत्तियों का स्वामित्व ऑरोविल प्रतिष्ठान नाम पर होना चाहिए । तथापि, ट्रैक्टर, टिप्पर, टैम्पो ट्रैवलर, जो सीबी इत्यादि जिन्हें सन् 2012 में चक्रवात की तबाही की बहाली के लिए उपर्युक्त ट्रस्ट ने भारत सरकार के अनुदान से खरीदा था, ऑरोविल प्रतिष्ठान के नाम से पंजीकृत नहीं थे ।

### 3. ऑरोविल सेंटर के लिए वैज्ञानिक अनुसंधान ट्रस्ट

उपर्युक्त ट्रस्ट की जल और स्वच्छता इकाई में देनदारों से प्राप्त करने योग्य दिखाई गई 3,92,020/-रु. की धनराशि के लिए देनदारों से बकाया की पुष्टि नहीं भेजी गई है । अतः जल और



स्वच्छता इकाई में प्राप्त की जाने वाली धनराशि की विशुद्धता लेखा-परीक्षा द्वारा सुनिश्चित नहीं की जा सकी ।

#### 4. एमएचआरडी की वित्तीय विवरणियों के नए प्ररूप का अनुपालन न किया जाना

स्थिर परिसंपत्तियों पर मूल्यहास के वार्षिक लेखे और सरकारी अनुदान के लेखाकरण के तरीके के संबंध में संस्थान के वार्षिक लेखे मानव संसाधन विकास मंत्रालय के नए प्ररूप के अनुसार तैयार नहीं किए गए थे जैसा कि नीचे उल्लेख किया जाता है ।

##### i) साईर इकाई

यूनिट ने अपनी ह्रासित मूल्य नीति को डब्ल्यूडीवी तरीके से एसएलएम तरीके में बदल दिया था । तथापि ह्रासित मूल्य को परिसंपत्ति की खरीद की तारीख से स्ट्रेट लाईन तरीके में पुनः परिकलन करना था जैसा कि लेखाकरण मानक-6 में अपेक्षित है, लेकिन उसका परिकलन खरीद की तारीख अर्थात् 01.04.2011 से किया जाना गलत था ।

ii) ऑरोविल लैण्ड बोर्ड, मैरोमा ट्रस्ट, ऑरोमित्रा ट्रस्ट, गेस्ट हाउस ट्रस्ट, कल्की ट्रस्ट, फिल्लौर ट्रस्ट, पैवेलियन और तिब्बतियन कल्चर और नन्दिनी ट्रस्टों ने अपने मूल्य ह्रास के तरीके को स्ट्रेट लाईन (एसएलएम) तरीके में एमएचआरडी प्ररूप के अनुसार बदल लिया था । तथापि, मूल्य ह्रास के तरीके में तब्दीली करने के कारण पैदा हुए अतिशेष को आई और ई लेखे में आय के अंतर्गत विशिष्ट मद के रूप में प्रकट करने और लेखाकरण मानक-6 के उपबंधों के अनुसार अतिशेष को पूंजीगत फण्ड को अंतरित करने की बजाय तुलन पत्र में उसे पूंजीगत रिजर्व के रूप में प्रत्यक्ष रूप से हिसाब में लिया गया है ।

iii) टाइजोर्स मिक्स ट्रस्ट, आल्टेक्स ट्रस्ट और स्वागतम ट्रस्ट ने वर्ष के दौरान स्थिर परिसंपत्तियों के मूल्य ह्रास के तरीके को रिटन डाउन वैल्यु तरीके से स्ट्रेट लाईन तरीके में बदल लिया है । तथापि, मूल्यहास को लेखाकरण मानक के उपबंधों के अंतर्गत यथोपेक्षित अपनाए मूल्यहास के नए तरीके पर आधारित पुनः परिकलन किए बगैर पूर्वव्यापी प्रभाव से मूल्य ह्रास की नई दरों को परिसंपत्तियों की रिटन डाउन वैल्यु पर 31.03.2016 से लागू किया है । इससे लेखाकरण मानक के उपबंधों का अनुपालन नहीं हुआ है ।

iv) हैल्थ और हीलिंग ट्रस्ट (7 यूनिटें) मातृ मंदिर, एडीपीएस ट्रस्ट (11 यूनिटें), ऑरोमिक्स ट्रस्ट (3 यूनिटें) आउरोमोड ट्रस्ट (2 यूनिटें), आउरोसर्जन ट्रस्ट (2 यूनिटें) , ऑरोविल एक्सपोर्ट ट्रस्ट (6 यूनिटें) और फॉर ऑल पोर टोर ट्रस्ट (1 यूनिट) ने वर्ष 2016-17 से मानव संसाधन विकास मंत्रालय के प्ररूप के दिशा-निर्देशों के अनुसार मूल्यहास के डब्ल्यूडीवी तरीके से स्ट्रेट लाइम तरीके में बदल लिया है । तथापि, लेखाकरण मानक-6 के उपबंधों द्वारा अपेक्षित, मूल्यहास के तरीके की तब्दीली के कारण मूल्यहास के पुनर्परिकलन से आए अतिशेष का आय और व्यय खाते में आय के रूप में विशिष्ट तौर पर प्रकटन नहीं किया है । लेखाकरण मानक के उपबंधों के विपरीत अतिशेष को तुलन पत्र में रिजर्व और अतिशेष में ले जाया गया है ।

- v) ऑरोविल सर्विस ट्रस्ट (28 यूनिटें), ऑरोविल सेण्टर फॉर साइंटिफिक रिसर्च ट्रस्ट (5 यूनिटें), आउरोर ट्रस्ट (5 यूनिटें)
- ये सभी ट्रस्ट/यूनिट रिटनडाउन वैल्यु तरीके के विपरीत मानव संसाधन विकास मंत्रालय प्ररूप द्वारा निर्धारित स्ट्रेट लाईन तरीके से स्थिर संपत्तियों पर मूल्यहास लगातार प्रदान करते रहे हैं ।
- vi) ऑरोविल विलेज एक्शन ट्रस्ट, संगमम ट्रस्ट, कटिटाकलाई ट्रस्ट, भरत निवास ट्रस्ट, ऑरोमित्रा ट्रस्ट, अरण्य ट्रस्ट, ऑरोविल बोटैनिकल सर्विस और डिस्कवरी ट्रस्ट ने स्थिर परिसंपत्तियों मूल्यहास के डब्ल्यूडीवी तरीके को स्ट्रेट लाईन तरीके में नहीं बदला है जैसा कि मानव संसाधन विकास मंत्रालय के प्ररूप में अपेक्षित था ।
- vii) ऑरोविल फाउंडेशन सेक्रेटरिएट, साइर, न्यू ईरा सैकेण्ड्री स्कूल, संगमम ट्रस्ट – सस्टेनेबल लाइवलीहुड इन्स्टीट्यूट फॉर रेवेन्यु और कैपिटल ग्राण्ट एमएचआरडी प्ररूप में अपनाया गया लेखाकरण का तरीका निर्धारित दिशा-निर्देशों के अनुसार नहीं था ।

### साइर यूनिट

- viii) 31 मार्च, 2017 को समाप्त वर्ष के लिए चल रहे पूंजीगत कार्य का अन्तःशेष स्थिर परिसंपत्ति (अनुसूची 8) के अनुसार 2.97 करोड़ रु. था लेकिन उनका तुलन पत्र प्रकटन 3.20 करोड़ किया गया है । अतः चल रहे पूंजीगत कार्य की प्रगति की विशुद्धता सुनिश्चित नहीं की जा सकी ।
- ix) विदेशी अंशदान यूनिट की वित्तीय विवरणियों में ऑरोविल यूनिटी फण्ड से 55,46,301/-रु. प्राप्त करने योग्य दिखाए गए थे । तथापि, लेखा-बहियों के अनुसार प्राप्त करने योग्य धनराशि केवल 53,40,874/-रु. थी । अतः यूनिट द्वारा सामान्य लेखाकरण नीतियों के संदर्भ में अपनाई लेखाकरण नीतियों की विशुद्धता को सुनिश्चित नहीं किया जा सका ।
- x) **फ्री फ्लो ट्रस्ट**
- परिसंपत्तियों की विवरणिका में निवेश के रूप में 8.87 करोड़ रु. की राशि का खुलासा नहीं किया गया है, परंतु बैंक के किसी भी साधनों का इस्तेमाल नहीं किया गया है लेकिन विभिन्न इकाईयों में आई एंड ई खाते का अधिशेष नहीं है । इसी तरह, पूंजीगत निधि के लिए 1.79 करोड़ रुपए की अतिरिक्त राशि का प्रतिनिधित्व किसी नकदी प्रवाह से नहीं किया गया था । इसलिए, सामान्य लेखांकन सिद्धांतों के संदर्भ में यूनिट द्वारा अपनाई गई लेखा नीतियों की संहिता सुनिश्चित नहीं की जा सकती थी ।
- xi) अवैग यूनिट और न्यास के समेकित तुलन पत्र में उनकी वित्तीय विवरणियों में नीचे दर्शाए अनुसार अन्तर है ।

लेखा शीर्ष	अवैग यूनिट के तुलन पत्र के अनुसार बकाया	समेकित अवैग न्यास के अनुसार बकाया (रुपए)
पूंजीगत निधि	23,36,055	23,35,747

ऋण और अग्रिम	1,32,23,888	13,27,888
रोकड़ और बैंक शेष	1,95,734	1,91,426
व्यय के मुकाबले आय की बकाया अधिक होना	4,49,623	4,49,324

xii) संगमम ट्रस्ट – सस्टेनेबल लाइवलीहुड इस्टीट्यूट

गत वर्ष के 13,73,279 रु. के उद्दिष्ट फण्ड के अंतःशेष को चालू वर्ष के अथ शेष के रूप में नहीं लाया गया है ।

च. सहायता-अनुदान

वर्ष के दौरान प्राप्त रु. 17.40 करोड़ के सहायता अनुदान और अनुपयुक्त 0.50 करोड़ रु. के गत वर्ष के अनुदान (कुल 17.90 करोड़ रु.) में से प्रतिष्ठान 17.76 करोड़ रु. की धनराशि वर्ष के दौरान उपयोग में ला सका जिसमें से 31 मार्च 2017 की स्थिति के अनुसार 0.14 करोड़ रु. का शेष बचा ।

v. पूर्ववर्ती पैराग्राफों में हमारे अवलोकनों के अध्यक्षीन हम रिपोर्ट करते हैं कि इस रिपोर्ट में जिस तुलन पत्र, आय एवं व्यय खाते प्राप्ति और भुगतान खाते पर कार्रवाई की गई है वे लेखा बहियों के साथ मेल खाते हैं ।

vi. हमारी राय में और हमारी सर्वोत्तम जानकारी के अनुसार तथा हमें दिए गए स्पष्टीकरण के अनुसार उपर्युक्त वर्णित महत्वपूर्ण मामलों के अध्यक्षीन तथा लेखाकरण नीतियों एवं लेखा टिप्पणियों के साथ पठित उपर्युक्त वित्तीय विवरणियाँ और इस लेखा परीक्षा के संलग्नक-1 में उल्लिखित अन्य मामले भारत में सामान्य रूप से स्वीकार किए जाने वाले लेखाकरण सिद्धांतों के अनुरूप होने की दृष्टि से सत्य और सही तस्वीर प्रस्तुत करते हैं जहां तक कि ये

क. जहां तक यह 31 मार्च, 2017 को ऑरोविल प्रतिष्ठान, ऑरोविल के तुलन-पत्र से संबंधित हैं ।

ख. जहां तक यह उस तारीख को समाप्त वर्ष की अधिशेष आय एवं व्यय खाते से संबंधित है ।

भारत के नियंत्रक एवं महालेखा परीक्षक की ओर से

स्थान : चेन्नई

दिनांक : 29.11.2017



हस्ताक्षर

लेखा परीक्षा महानिदेशक (केंद्रीय)

चेन्नई

## संलग्नक

1. आंतरिक लेखा-परीक्षा प्रणाली की अपर्याप्तता

वर्ष 2016-17 के लिए आंतरिक लेखा-परीक्षा आयोजित नहीं की गई ।

2. आंतरिक नियंत्रण प्रणाली की पर्याप्तता

आंतरिक नियंत्रण प्रणाली अपर्याप्त थी क्योंकि यहां कोई आंतरिक लेखा-परीक्षा प्रणाली नहीं थी और मुख्य रिपोर्ट में शामिल लेखा-परीक्षा टिप्पणियों को देखते हुए ।

3. स्थिर परिसंपत्तियों के वास्तविक सत्यापन की प्रणाली


वर्ष के लिए स्थिर परिसंपत्तियों का वास्तविक सत्यापन ऑरोविल प्रतिष्ठान सचिवालय द्वारा रखी गई परिसंपत्तियों के लिए की गई थी । प्रतिष्ठान के विभिन्न अन्य ट्रस्टों/यूनिटों के लिए वास्तविक पुष्टिकरण नहीं किया गया था ।

4. वस्तु-सूची के वास्तविक सत्यापन की प्रणाली

वर्ष के लिए वस्तु-सूची का वास्तविक सत्यापन नहीं किया गया ।

5. सांविधिक बकाया के भुगतान में नियमितता

संस्थान सांविधिक बकाया के भुगतान में नियमित हैं ।

  
निदेशक/सीई