



ऑरोविल प्रतिष्ठान
AUROVILLE FOUNDATION


वार्षिक विवरण और लेखा
Annual Report & Accounts
2014-2015

भारत सरकार : **GOVERNMENT OF INDIA**
मानव संसाधन विकास मंत्रालय
MINISTRY OF HUMAN RESOURCE DEVELOPMENT



Dr KARAN SINGH

CHAIRMAN, AUROVILLE FOUNDATION



PREFACE

As we move towards the 50th year of the inception of Auroville, the city continued its significant strides in the various spheres of activity in which it is involved. The passing of the Auroville Foundation Act., 1988 was an important landmark in the Governance of Auroville. The Act provided for the establishment of the three authorities for the development of the township – the Governing Board, the International Advisory Council and the Residents Assembly.

This year, the Governing Board, presided over by Dr. Karan Singh, in consultation with the International Advisory Council and the Working Committee of the Residents Assembly, decided to organise a two day 'Retreat' to help the residents strengthen their governance process. As a result, the first ever 'Auroville Retreat' was held during 12-13 March 2015. The organising team of the Retreat engaged an external facilitator in Shri. Aromar Revi who put together an excellent event that helped all those concerned with the governance of Auroville to connect their individual aspirations with the collective goal. The Retreat organising team spent considerable time in working with the residents of Auroville in shaping the 7 major themes of the event. The important outcome from the event is that it helped the residents to set goals to be achieved when the township celebrates its 50th year on February 28th 2018.

Another important event during the year was the inaugural Auroville Chennai Festival. The festival was conceived to help Auroville forge a long term partnership with the Government of Tamil Nadu and the people of Tamil Nadu. The month long festival during March 2015 featured a variety of events including art exhibitions, seminars on sustainability, music and cultural programs, markets and bazaars and other programs featuring a rich array of multi-cultural diversity that Auroville possess. The festival

was inaugurated by the Hon'ble Governor of Tamil Nadu and was attended by senior Government officials, eminent personalities from the city of Chennai, apart from the friends and well wishers of Auroville.

I have the pleasure in presenting the report for the period April 1, 2014 to March 31, 2015 on the wide range of activities of the units of Auroville Foundation.

A handwritten signature in black ink, appearing to read 'Karan Singh', written over a horizontal line.

Karan Singh
Chairman
Auroville Foundation

Date: August 18th 2015



AUROVILLE FOUNDATION
[UNDER AUROVILLE FOUNDATION ACT, 1988]
ANNUAL REPORT 2014-2015

TABLE OF CONTENTS

Preface	3
1. Auroville Foundation	7
2. Planning & Development	14
3. The Resources	17
4. Economic Activities	23
5. Art, Culture & Education	24
6. Rural Development	30
7. Research & Renewable Energy	37
8. Health Services	42
9. Communication & Information	44

Annual Report of Activities during 1st April 2014 to 31st March 2015

Mother, the spiritual collaborator of Sri Aurobindo, spoke in 1965 of her vision of a city of a new dawn, 'Auroville' that she intended to build in the proximity of Sri Aurobindo Ashram in Pondicherry (now 'Puducherry'). On 8th September 1965, she said,

“Auroville wants to be a universal town where men and women of all countries are able to live in peace and progressive harmony above all creeds, all politics and all nationalities. The purpose of Auroville is to realise human unity.”

The formal inauguration of the city happened on 28th February 1968 and was attended by representatives of 124 nations and all the states of India. During the ceremony, the Charter given by the Mother was read out.

CHARTER OF AUROVILLE

1. Auroville belongs to nobody in particular. Auroville belongs to humanity as a whole. But to live in Auroville, one must be the willing servitor of the Divine Consciousness.
2. Auroville will be the place of unending education, of constant progress, and a youth that never ages.
3. Auroville wants to be the bridge between the past and the future. Taking advantage of all discoveries from without and from within, Auroville will boldly spring towards future realisations.
4. Auroville will be a site of material and spiritual researches for a living embodiment of an actual Human Unity.

Today, Auroville is recognised as an international living experiment in Human Unity, endorsed by the UNESCO and supported by the Government of India. It is also a centre for applied research in environmentally sustainable living practices, experimenting newsystems of education, social research and cultural activities. The project has been steadily growing in size and scope for the past 47 years.

1. AUROVILLE FOUNDATION

The Government of India, notified the constitution of Auroville Foundation as a statutory body on 29 January 1991 as per the Auroville Foundation Act 1988, under the Department of Education, Ministry of Human Resource Development. With this notification, all the undertakings of Sri Aurobindo Society, Puducherry (then known as Pondicherry) relatable to Auroville with all its assets, etc., stood transferred to and vested in the Foundation.

The Foundation consists of three authorities, namely: (a) the Governing Board; (b) the Residents' Assembly; and (c) Auroville International Advisory Council.

The Act vests the Governing Board with the responsibility and the authority for general superintendence, direction and management of the Foundation's affairs.

THE GOVERNING BOARD

The Central Government, vide Ministry of Human Resource Development's notification No.F.27-9/2012-UU dated 29 October 2012, and dated 19 February 2013, nominated the 9-member Governing Board including its Chairman for a third term of four years with the following members:

CHAIRMAN

Dr. Karan Singh

Member of Parliament (RajyaSabha)

MEMBERS

Dr. Aster Mira Patel

Member, The Residents' Assembly, Auroville Foundation, Auroville

Shri. Balkrishna Vithaldas Doshi

Director, Vastu Shilpa Foundation, Ahmedabad

Dr. Malini Parthasarathy

Editor, The Hindu & Director, The Hindu Centre for Politics and Public Policy
(Resigned on April 30, 2014)

Dr. Mallika Sarabhai

Director, Darpana Academy of Performing Arts, Ahmedabad

Ms. Ameeta Mehra

Director, The Gnostic Centre, Gurgaon

Shri. Y.S.V.S. Murthy

Secretary, Sri Aurobindo Centre, Kakinada, Andhra Pradesh

Shri. Yogendra Tripathi*

Joint Secretary & Financial Adviser, Ministry of Human Resource Development

Shri. Rakesh Ranjan*

Joint Secretary, UNESCO, Ministry of Human Resource Development

**ex-officio nominees of the Central Government*

DECISIONS OF THE GOVERNING BOARD

The Governing Board met twice at Auroville, on 3rd August 2014 and on 15th March 2015. During the year the Governing Board took the following decisions.

1. The Board directed the Residents Assembly to constitute a single body to deal with all land related issues and make all efforts to settle the long pending litigations.

2. The Board approved the decision to organise an Auroville Festival in Chennai which could help Auroville forge a long term partnership with Government of Tamil Nadu and the people of Tamil Nadu.
3. The Board constituted an Envisioning Committee to help the Residents Assembly envision the celebration of the 50th Anniversary of the founding of Auroville.
4. The Board directed the Secretary and the Working Committee to organise a two day 'Retreat' in the first quarter of 2015 with the residents to help them improve their internal governance processes. Subsequently, the Board expanded the Vision Task Force for implementation of the goals, milestones and activities that emerged from the Retreat.
5. The Board suggested that that the unutilised lands to the extent of 180 acres can be either used for constructing temporary housing for 'New Comers' in form of Tents or be used for agricultural or other purposes.
6. The Board recommended that the Town Development Council should be strengthened, particularly in areas of implementation of the planned development and faster execution of infrastructure works.

INTERNATIONAL ADVISORY COUNCIL

The Central Government, vide notification No. F.27-10/2012-UU dated 26.09.2013, nominated the International Advisory Council for period of four years with the following 5 members:

Sir Mark Tully (UK)

Author, Journalist; former head of the BBC's India operations

Dr. Vishakha N. Desai (US)

Special Advisor for Global Affairs and Faculty Member, Columbia University

Mr. Julian Lines (US)

Chairperson, Auroville International Association

Dr. Kabir Shaikh, CBE (UK)

Interim Director of Mahatma Gandhi Institute for Education and Peace for Sustainable Development

Dr. Shaunaka Rishi Das (IR)

Director, The Oxford Centre for Hindu Studies

SECRETARY TO THE FOUNDATION

For administering the Foundation on a day-to-day basis, the Central Government appoints an officer of the rank of Joint Secretary to the Government of India as Secretary to the Foundation, with headquarters in Auroville.

Shri. N. BalaBaskar, IAS (*Retd.*) retired from the post of Secretary on 16th August 2014 on attaining the age of 65. The Under-Secretary Shri. P. R. Srinivasamurthy assumed the

charge of Secretary-in-Charge and continued during the year.

THE FINANCE COMMITTEE

The Governing Board re-constituted the Finance Committee with the following members with effect from 26th Nov 2012

Chairperson: Shri. Yogendra Tripathi, IAS, J.S & F.A, Ministry of H.R.D & Ex-Officio Member, Governing Board, Auroville Foundation.

Members: (1) Shri. Rakesh Ranjan IAS, J.S (UNESCO), Ex-Officio Member, Governing Board, Auroville Foundation; (2) Ms. Ameeta Mehra, Member, Governing Board, Auroville Foundation; (3) the Secretary, Auroville Foundation.

During the year, the Committee met once on February 26th 2015.

WORKING COMMITTEE OF THE RESIDENTS' ASSEMBLY

The present Working Committee, formed in December 2014, comprises the following members:

(1) AVRIL, Eric Marc David (France)	(2) FEDELE, Luigi (Italy)
(3) GOETA, Elisa Stephanie (France)	(4) GUPTA, Mandakini (India)
(5) RACCAGNI, Pierangela (Italy)	(6) RAMAMURTHY, Ranjithkumar (India)
(7) THIEME, Carel Bareld (Holland)	

The Working Committee is the interface of the Residents' Assembly and assists the Governing Board and the Residents' Assembly in their functions.

THE RESIDENTS ASSEMBLY

The Residents' Assembly consist of all the residents of Auroville who are entered in the Register of Residents maintained under section 18(1) of the Auroville Foundation Act. The number of residents as on March 31, 2015 stands at 2,133 from 48 nations (with 1,101 Males and 1,032 Females¹). The break-up of residents on the basis of their Nationality are as follows:

Nationality	No.	Nationality	No.	Nationality	No.
Algerian	1	Ecuadorean	1	Lithuanian	2
American	91	Estonian	2	Mexican	1
Argentinean	9	Ethiopian	2	Moldovan	1

¹ Note: The number does not include children of residents and the potential residents who are serving their probationary period

Armenian	2	Finnish	2	Nepali	2
Australian	24	French	372	New Zealander	1
Austrian	9	German	269	Portuguese	2
Belarusian	4	Hungarian	5	Russian	58
Belgian	32	Icelander	1	Slovenian	4
Brazilian	7	Indian	698	South African	6
British	58	Irish	1	Spanish	52
Bulgarian	1	Israeli	22	Sri Lankan	4
Canadian	34	Italian	122	Swedish	18
Chinese	4	Japanese	4	Swiss	51
Colombian	2	Kazakhstani	1	Thai	1
Danish	2	Korean	26	Tibetan	6
Dutch	88	Latvian	5	Ukrainian	24

THE AUROVILLE RETREAT

During the 45th meeting of the Governing Board, it was decided that the members of the Governing Board and International Advisory Council need to engage with the Residents Assembly to help them improve their internal governance process. As a result, a two day retreat was organised on March 12-13, 2015 in Auroville with participants from the Residents Assembly, Governing Board and the International Advisory Council. The Retreat was facilitated by Shri. AromarRevi, for whom, the Board placed their unanimous appreciation in their 46th meeting.

The Retreat was preceded by an intensive period of preparations. During the preparation phase resource persons for each of the themes, namely, Governance, Land and Town Planning, Growth, Economy and Education, went through four half-day sessions during which they worked on (i) vision and values, (ii) the ground realities, (ii) present challenges (to achieve the vision), (iv) insights and (v) a full day session on “From Insights to Goals” (conducted together with all those interested to participate in the Retreat). In addition, a Youth group and a Bioregion group were formed to focus on the respective aspects. Further, there was a wider participation with a web tool that enabled residents of Auroville to give inputs for one or more of the Retreat themes.

Retreat objectives:

- To re-connect and engage with the Auroville Vision and its manifestation
- To reflect on Mother’s vision for Auroville
- An introspection and reflection on the spiritual growth of individuals and the collective
- To reflect on the present realities of Auroville
- To envision where Auroville wants to be on its 50th anniversary, in 2018 and in next10 years

During the 'Insights to Goal' sessions, 1-4 goal(s) per theme were articulated which express a collective sense of purpose and direction for each theme. Concurrently, the participants laid out related milestones and in some instances formulated general strategic ideas. This output in turn served as source material for the two-day Retreat during which (among others) a convergence of ideas and possible directions was targeted to collectively envision where Auroville wants to be on its 50th anniversary (2018) and in 10 years.

To achieve this, the two days were designed to deepen the space for sharing, while promoting collective brainstorming and positive goal-oriented thinking.

The following outlines the individual stages of the two days event and its respective functions.

Inception - With a collective concentration at the Amphitheatre of Savitri Bhavan, the Retreat commenced with a connecting space from Last School students on the core text 'The Dream' in a youthful interpretation.

Shri. AromarRevi, opened the morning session with a presentation, reminding the participants about the underlying reasons for having the Retreat and the aspired outcomes. Members of the Governing Board and International Advisory Council who attended as active participants introduced themselves and shared some of their thoughts surrounding the Retreat.

Information Session - Highly condensed presentations were given by the respective theme facilitators and the presentations were limited to the goals, milestones and strategic elements that have emerged. Facilitators concluded each presentation by sharing overarching observations, including shortcomings and unexpected outcomes. Short questions and answer sessions ensued after each presentation allowing space for general clarifications and comments.

Similarly, the Bioregion group presented the results of their meetings and preparatory discussions and the Youth group shared their perspectives and hopes with respect to education, employment & economy, and future participation in organization and governance. In addition, the Youth screened a short video highlighting some of their thoughts and ideas.

Theme Centric Work - The aim of this session was to further reflect and elaborate on the goals and milestones that have been produced in the work sessions leading up to the event. More specifically, participants were asked to identify critical milestone-specific challenges and enabling conditions, determine groups and individuals (including themselves) who could be responsible for implementation, and specify estimated timelines. The outcome would serve as reference material for the post-Retreat implementation phase. In addition, the exercise was a first step in facilitating the formation of implementation groups and/or their respective support teams.

In addition, care was taken that at least one member of the Governing Board or International Advisory Council would participate in one of the thematic groups. Participants were asked to commence work on these milestones along the aforementioned tasks by completing a template sheet that was furnished. The five theme groups were then asked to highlight up to three key-milestones which they felt should be emphasised post-Retreat.

The outcomes of the theme sessions were summarised and shared in a plenary session with all participants. Due to time constraints, the presentations for both growth and education were postponed to the next day.

Shri. Aromar Revi concluded the day with his remarks and asked for volunteers for each theme group to participate in a session aimed at synthesising some of the results further.

Day Two

Exercises - The original plan for day 2 was to consolidate the outcomes of the previous day into three narratives in which the overarching goals of all themes are being approached from different directions. However, after reflection and debriefing of day 1, it was felt more relevant to have some members of the respective theme groups produce terms of reference (ToR) sample documents for selected milestones, which would include - Vision & Goal, Objectives (3-5), Functions/Activities (5-7), Members, Resources, Review/Feedback process. They were presented and the opposing viewpoints were read out together with possible syntheses that could transcend these polarities.

The facilitator presented a possible iterative post-Retreat process which could allow for the progressive realisation of the goals and a gradual change of the Auroville work-culture including personal as well as collective behaviour.

In a final exercise, a few theme group members were asked to present and defend their strategic plan to achieve their milestone of choice. They were first confronted with questions from members of the Auroville working groups after which the floor was opened for questions from all participants. This exercise again aimed at stimulating a community process within a collaborative learning and joint solution.

The day ended with Shri. Aromar summarising the proceedings and Dr. Karan Singh, the Chairman of the Governing Board, giving an uplifting speech. Beautiful flute tunes by Ms. Chandra concluded the event.

2. FINANCIAL INFORMATION

CENTRAL GOVERNMENT'S ANNUAL GRANTS-IN-AID

The Central Government supports the Foundation with annual grants for two purposes: (1) the "Plan Grant" for the Development projects under the Five Year Plan; and (2) "Non-Plan Grant" to meet its establishment and the running costs of the Secretariat of the Foundation.

THE PLAN GRANT-IN-AID

During the year, the Central Government gave a grant of Rs. 862.50 lakhs on General Allocation for Plan projects and Rs. 33.75 lakhs under Special Component SC/ST.

ALLOCATIONS OF PLAN GRANT-IN-AID FOR 2014 -15

(in lakhs of Rs.)

No.	Grantee Institution	Revenue	Capital	Total
1	Sri Aurobindo International Institute of Educational Research	163.50	135.00	298.50
2	Town Development Council	80.00	147.80	227.80
3	Bharat Nivas	40.17	168.00	208.17
4	Auroville Housing		77.85	77.85
5	Auroville Chennai Festival	22.82		22.82
6	NESS	10.00	11.80	21.80
7	Working Committee	10.00		10.00
8	Auroville Campus Initiative	7.95		7.95
9	Auroville Archeology	5.00		5.00
10	Auroville Sports Resource	4.00		4.00
11	Auroville Archives		2.23	2.23
12	Publicity & Public Relation	5.58		5.58
	Total	349.02	542.69	891.70
<u>Special Component - SC</u>				
13	Auroville Institute of Applied Technology	26.03	28.40	54.43
14	Village Action - Community Centre		50.49	50.49
15	Isaiambalam School	4.25		4.25
	Total	30.28	78.89	109.17
<u>Special Component - ST</u>				
16	Kalvarayan Hills Project	7.70		7.70
	Grand Total	387.00	621.58	1,008.57

THE NON-PLAN GRANT-IN-AID

During the year, the Central Government gave Rs.169.8 lakhs as 'Non-Plan' grant-in-aid and the expenses incurred are as follows:-

	Amount (Rs. in Lakhs)
Salary component	102.4
Non- Salary component	
a. Management & Administration	59.85
b. Fixed Assets Purchase & Maintenance of Public Facilities	21.23
Total	183.48
Unspent Balance	10.08
TOTAL	193.56

DONATIONS

Donations raised by Auroville during 2014-15 are as follows:

Head	Amount (Rs. in Lakhs)
Donations received in Foreign Currency	1982.07
Donations received in INR (includes donations exempted under sec. 80G of the Income Tax Act)	2548.15
Donations received for Social Science Projects exempted under Section 35(1) of the Income Tax Act.	289.37
Donations received for Scientific projects exempted under Section 35(1) of the Income Tax Act.	36.59

3. PLANNING AND DEVELOPMENT

MATRIMANDIR

The proposals for the remaining nine gardens of Matrimandir were finalised and displayed in the form of large and small models in an outdoor exhibition at Matrimandir during the month of March 2015. The full set of twelve gardens surrounding Matrimandir to be completed, in their large outlines at least, by Auroville's 50th birthday in 2018.

The Matrimandir team also assisted in the building of six mini test ponds on the Matrimandir site as studies and preparation for the eventual construction of a larger test pond, and then, eventually, the full sized lake which the Mother had wished to completely encircle the gardens oval of Matrimandir. Different lake bottom sealing materials, such as clays, HDPE foils, and bentonite mats were used in these six test pond, to ascertain their suitability for the future larger ponds and lake.

Work was undertaken in the Amphitheatre to create space catering to future performances and facilities were created for changing rooms for actors and musicians, storage rooms for sound and stage and lighting equipment.

AUROVILLE INFORMATION CENTRE AND RECEPTION

A second 26-seater bus has been added to our transport facilities to help bring visitors from the Matrimandir Viewing Point back to the Visitors' Centre affording them the possibility to not to walk the way. In the morning, this bus also transports visitors who have booked for concentration in the Inner Chamber or for the introductory visit of Matrimandir, from Visitors Centre where they park to Matrimandir office gate.

A new permanent exhibition entitled "Sri Aurobindo, The Mother and the Advent of a New World" was inaugurated in February at the Visitors Centre. This exhibition gives the opportunity to the general public to come in contact with the yoga and action of Sri Aurobindo and with the work of evolution Him and The Mother have achieved for the world.

TOWN DEVELOPMENT COUNCIL (TDC)

Following the recommendation of a Status Study Group constituted by the Working Committee the TDC has interacted with the local authority to explore the opportunity to constitute a New Town Development Authority in order to protect the land within the Master Plan area and properly regulate its use and development. A task force has been constituted for this purpose. The Town and Country Planning Department of Tamil Nadu Government requested their district office in Villupuram to prepare a report with recommendation for its constitution. The TDC has submitted in November, a document with the justification and objective for the constitution of an NTDA.

An MoU has been signed with the two main Panchayat that are located in the Master Plan Area for preparation of village Development plan for an action of co-development to be eventually incorporated in the overall regional planning.

A Detailed Development Plan, based on the Master Plan (2004) and the Roger Angers' Model of the City from 1968 and focusing on the Residential Zone was prepared. Application of the **Detailed Development Plan** will ensure formation of a coherent urban fabric, meeting the population goals, providing network of well-connected public spaces, in the same time, maintaining the green character of the City.

HOUSING

The Maitreye II housing project, funded by Plan Grants, was completed and made fully operational, in order to allocate the apartments to 27 new occupants. The building was inaugurated by the Chairman, Dr. Karan Singh on March 15, 2015.

4. THE RESOURCES

LANDBOARD

Following the advice of the Governing Board, Land Board was constituted by the Residents' Assembly and has started functioning since December 2014.

Land Purchased or Exchanged during the year

Land purchased or exchanged in the City	5.78acres
Land purchased or exchanged in the Greenbelt	3.35acres

Land purchases are done entirely from donations by supporters of Auroville. Exchange of lands outside the Master Plan area with the lands inside of it is being used as a method to consolidate lands.

A special campaign for purchasing Land in Matrimandir and International Zone has been started by AVI France. They have managed to raise more than Rs. 1.5 crores so far. Land Protection is a serious issue for Auroville and immense support is needed from local authorities and state government to tackle growing tendency of land grab and encroachment.

FORESTS

Auroville has allocated approximately 1350 acres of land towards development of forests. During this year, approximately 16,500 seedlings (TDEF & timber), the seedlings were planted in 27 various locations of at least 132 varied species. This work was funded by internal sources and external donations. The seedlings were all grown within Auroville, either by the Auroville Botanical Garden or members maintaining these forests in their own nurseries.

5. EDUCATION

SRI AUROBINDO INTERNATIONAL INSTITUTE OF EDUCATIONAL RESEARCH (SAIER)

The Sri Aurobindo International Institute of Educational Research (SAIER) coordinates educational activities and undertakes educational research to give practical shape to the vision of Sri Aurobindo and The Mother. Currently there are some 229 researchers in autonomous research units on new forms of education, fine arts, village work, sports and research in Indian culture.

CONSTRUCTION PROJECTS

As part of the overall development of the Township of Auroville, the following buildings and infrastructures have been undertaken by SAIER this year.

COMPLETED IN 2014-2015 FROM THE GOI GRANT

Project	Year of Initiation	Cost (in Rs. Lakhs)
Kitchen block, Last School	2013-14	5.95
Water tank and toilet – Nandanam School	2013-14	4.75

ONGOING FROM GOI GRANT

Project	Year of Initiation	Estimated cost (in Lakhs of Rs.)	Expected date of Completion	Completion %
The Learning Community	2013-14	26.21	2015-16	87.26%
Water infrastructure for Transition School, Future School, TLC	2014-15	13.06	2016-17	96.5%
Martial arts building (Aikido dojo)	2013-14	82.22	2015-16	85.78%

COMPLETED FROM NON-GoI FUNDS

1. Arulvazhi Education Centre multi-purpose hall
2. Aikiyam School classroom block
3. Lilaloka Centre for joyful educational play
4. White Peacock ceramics studio
5. Last School Kitchen extension

PUBLICATIONS

Books

1. *Path of Later On* – An illustrated version of a story from The Mother, for children and adults. Illustrator - Ruchi.
2. *Glimpses of Wonder – Children of Auroville creating worlds on sand* – An account of the methodology for the World Game (Sandbox play) followed by one Aurovilian, and a journal of observations, by Aikya.
3. *Matrimandir and the Park of Unity* – A photographic reflection on the relationship between the residents of Auroville and the Matrimandir by Ireno.

Journals

1. Tamil language '*SeithiMada*' from Ilaignarkal, edited by Meenakshi.
2. English language '*Invocation*' from SavitriBhavan, edited by Shraddhavan.
3. Tamil language '*Prarthna*' from SavitriBhavan.

Other

1. Video – '*Integral Education-Understanding the parts of the Being*' (This is the first of a multi-phase project in which there will be four 50-minute segments.)
2. Video – '*The Dream*', a short film created from concept to production by the Lilith Tailoring School students and teachers.
3. Music CD – a collection of musical reflections on the 12 qualities of The Mother by Ms.Chandra D on Bansari flute.

UDAVI SCHOOL

Innovative programs during the year include:

1. Pumpkins for Lunch: Lower-graders (2nd and 3rd) were given the experience of growing a particular vegetable.
2. Big Shot Camera project: The 6th graders worked on the Big Shot camera project for about two weeks to understand gears and measuring voltage. To make this happen, a company donated 10 Big Shot cameras for a pilot project at Udavi.

3. Effective Curricular: Under a SAIER grant for three months, three classes (including 6th standard) participated in a project that involved work on creative thinking to improve one's power of concentration.
4. Field Trips includes taking children to a place for camping overnight, challenging them to experience a different kind of life.

AUROVILLE LANGUAGE LABORATORY

Construction work on the new building for the Language Lab and Tomatis Centre in the International Zone is almost complete. The building is very innovative, being not only sustainable, but also healthy. It has a passive cooling and a special non-motor based de-humidification system, uses lime for both mortar and plaster, Consortium Cultures to strengthen all concrete and cement members and the building as a whole will be electromagnetically compliant. It will be a benchmark in sustainable construction for hot-humid climates that marries traditional Indian knowledge with the most modern inputs.

6. RURAL DEVELOPMENT

AUROVILLE INSTITUTE OF APPLIED TECHNOLOGY (AIAT)

During the year, 123 first and second year students were educated in our regular courses in SCVT/NCVT. Courses were conducted under SEDAB and for 11th and 12th standard students of Government Higher Secondary schools in computer science.

A new department for fitting and welding course, financed by the German Government is started in Palmyra, which will be ready by August 2015. Financial support was provided for 65 students from SC/ST to the extent of 75 % of their tuition fees and the scheme was funded under the special component of Plan Grant. Expenses for Computer classes for 156 students of Pulichiapalam Government Higher Secondary School were covered by the Indian Government under a special component scheme.

AUROVILLE VILLAGE ACTION GROUP (AVAG)

- In 2014-15 AVAG has facilitated 31 meetings of the Federations through which loans were processed.
- AVAG organises trainings on topics of socio economic and environmental importance. AVAG has facilitated 52 strengthening meetings, 17 seminars (men and women), and 15 meetings (animators and representatives), 16 cluster level trainings. There were more than 4000 participants in total, with major topics being health and hygiene.
- AVAG facilitates exchange programs for caste and gender integration. This year 14 exchanges were organised in which about 700 women from 34 SHGs (dalit and non-dalit) participated.
- On March 8 2015, all SHGs organised celebrations of Women's Day in their Villages.

- AVAG has formed 30 new SHGs during the year. The total amount saved was around Rs.4.3 crores and a total amount disbursed was Rs.6.7 crore. Members of the SHGs are insured under the JBY scheme of LIC. While 452 children in 9th -12th standard received scholarship worth Rs.5.42 lakhs.
- AVAG has trained more than 200 women in different livelihood and enterprise activities like tailoring, herbal beauty care, Spirulina cultivation and making crochet products and almost all are using the skills they learnt to make a living out of it.

INTEGRAL RURAL DEVELOPMENT (IRD)

Sustainable Enterprises Development in Auroville Bio-Region (SEDAB)

The project was sanctioned by the Ministry of Rural Development in association with the Tamil Nadu Centre for the Development of Women in June 2012. Its aim is to create sustainable and innovative rural enterprises over a three-year period in two blocks of the Viluppuram District of Tamilnadu that are located in the Auroville bio-region.

During the third year of this project, there is further progress in all the activities undertaken. The market for the products produced by the village beneficiaries under the project has continued to increase. Initiatives have been taken to enlarge or create new enterprises.

Kamalam, a sales/marketing outlet of SEDAB in the Auroville Visitor Centre, to promote ethical and eco-friendly products made by rural entrepreneurs, is proving to be a good outlet for many of the products.

Sustainable Livelihood Institute (SLI)

The other major work in progress under the IRD unit during the year 2014-15 is the creation jointly with the Tamilnadu Government and the Auroville Foundation of a Sustainable Livelihood Institute (SLI) near Auroville.

The main markers of progress during the year include the establishment of an *SLI Executive Committee* on the Auroville side and the formation by the TN authorities of an *Interim SLI committee* with Auroville and Government representatives to monitor the progress and decide on financial allocations. The Committee meets in Auroville every two weeks. A team of Auroville Architects is busy preparing a master plan for the future Institute. There is an on-going process of negotiations with Auroville authorities towards the lease of a few acres of Auroville land on which the Institute will be established.

A temporary setup has been created in a large traditional Tamil house early 2015 in order to be able to launch the first SLI programmes which have already begun in March 2015.

MOHANAM

Mohanam organised a Puducherry village heritage festival in collaboration with the Puducherry tourism department during February 21-22, 2015

Auroville Bamboo Centre, Bharat Nivas and IGRMS jointly organised A North eastern festival of Art, Craft & Dance in Bharat Nivas during February 25– 28, 2015.

SADHANA FOREST

Sadhana Forest trained women's groups on sustainable land use and water conservation in northern Tamil Nadu. In Auroville, over the last year they planted more than 1,500 TDEF seedlings and took care of the 31,000 trees that we previously planted.

THAMARAI

During the year, Environmental Awareness project was started in Edayanchavadi Government School in-order to try to positively impact well-being and health in the village. Partnering with Botanic gardens and Pitchandikulam forest team Thamarai team cover a year long program of daily lunchtime lectures, monthly trips to environmentally sensitive locations and in school initiatives such as student lead waste audits, gardening and mapping exercises.

The Thamarai after school facility hosted 40 children each evening for a homework support and cultural activity program and continues to build on the values of fostering the growth of potential of all its students.

PITCHANDIKULAM FOREST

Pitchandikulam Forest Sanctuary continues to receive many visitors who learn about the Ecology of the Coromandel Coast. Pitchandikulam Forest runs an **Environmental Education Program** and a **Community Centre** as part of Sustainable Enterprise Development in the Auroville Bioregion (SEDAB) at Nadukuppam where various activities continue:

1. Over 1200 children from 22 schools in Vanur and Marakkanam Block had hands on training through projects, data collection, interviews and scientific studies.
2. About 90 groups of school children, teachers, women self-help group, Panchayats, and government officials etc. visited Pitchandikulam and Nadukuppam.
3. The Spirulina unit has created three more units in Kodur, K.N. Palayam and Vanur in the last year. The women of the village self-help groups (SHG) are involved in Spirulina cultivation. All units together produce nearly 250kg of dried Spirulina per month on average. The women group in Nadukuppam is setting up another new unit on their own Women Federation land. The Spirulina produced nourishes school kids and elderly people in a program giving a healthy drink.
4. Community enterprise development: Seven types of natural based enterprises in rural villages have been developed in Nadukuppam, M.Pudupakkam and Koonimedu.
5. A livelihood group of 140 woman members has been formed of which 82 are involved in various enterprises with direct beneficiaries; Amirtha herbal medicine Unit, Meera Herbal Food unit, Koonimedu Nursery, Nadukuppam Nursery,.
6. Two nurseries in Nadukuppam and Konimedu collect seeds, process them, germinate and then transplant them into poly bags for distribution. This past year 10 thousand

saplings have been planted at Nadukuppam. A second nursery is being created at Nadukuppam. So far 129 species of Tropical Dry Evergreen Forest (TDEF) are being grown.

ACTIVITIES UNDER PITCHANDIKULAM

1. A Snake Interpretation Centre under the Pondicherry Forest Department, has been created by Pitchandikulam. Art pieces of venomous and non-venomous snakes were made in the Pitchandikulam Studio. Data-basing of all types of venomous and non-venomous animals is being done too.
2. The Coimbatore Forest College Museum (known also as Gass Museum) has been renovated by Pitchandikulam and many sculptures were included created by Pitchandikulam Art Department..
3. A Master plan is in process to create an Eco Park and a Fish angling Centre in Chetpet, Chennai.

PALMYRA RURAL WOMENS SHGS' FEDERATION

The board of the federation borrowed a total amount of Rs.195 Lakhs at the rate of 10.5-11% from the Pallavan Rural Bank and used for lending among its SHGs and it has been paid back fully. The federation has received Rs.1Crore for 25 members from Pallavan Grama Bank, Omandhur for a three year term. As on May 2015 Rs.62 lakhs has been paid back. The women group are using this money for erection of bore well, laying of pipelines, purchase of agriculture land, construction of house, children's higher education, crop cultivation, small business, purchase farming machineries, etc.

7. RESEARCH & RENEWABLE ENERGY

AUROVILLE EARTH INSTITUTE

- Guidance to 1 doctoral student and 1 Architect researcher. Training to over 800 students in India and abroad
- The director, Mr. Satprem was invited as a speaker in 10 conferences in 2 countries: India and Algeria, as Invited speaker, Keynote speaker or Honorary speaker
- Research work was undertaken in Auram for building with earth, Poured Earth Concrete for building walls, beams and roads, Biodegradability of stabilized earth, Survey about attitudes on houses built with CSEB or Fired Bricks, Research on Mangalam Soils.
- Demonstration projects at Eco-Community Centre at Kaza, Spiti Valley, HP, India

8. HEALTH SERVICES

THE AUROVILLE HEALTH CENTRE

The Auroville Health Centre was established in 1972 as a Primary Health Care Unit. Since then it has undergone many changes.

The Primary Health Care Program is organised in 20 villages (pop approx 28,000), with Sub Centres in 6 villages. They also conduct free yearly medical check-up for students of 16 Govt primary schools in the surrounding area.

KAILASH CLINIC

In the Year 2014-2015 Kailash Clinic provided services to a total of ~ 8000 patients, 3100 medical consultations / treatments, 3500 nursing treatments, 1900 therapist consultations / treatments. The major upcoming goal is to shift all activities of Kailash Clinic and the AV ambulance service to the new building of the Auroville Institute of Integral Health (AVIIH).

AUROVILLE DENTAL CENTRE

- Treatment and prosthesis work: 1,136 patients in 4,077 sessions
- Yearly check-ups at Auroville schools for 338 children and education on oral health and nutrition.
- About 1,139 children were treated after yearly check-ups with scaling and fillings ART (Atraumatic Restorative Treatment) promoted by WHO.
- Motivational talks on awareness of oral health and nutrition through the mothers and also school teachers at government and private schools.
- Dental camp was organised for 1,600 children was conducted through CSR funding by Rajeshshree Polyfil (Bharuch – Gujarat), a division of Century Enka Ltd, of Birla Group.
- Oral Camps were organised in Odisha and Uttrakhand in collaboration with Sri Aurobindo Ashram Delhi Branch.

9. ART AND CULTURE

BHARAT NIVAS

1. Sri Aurobindo Centre for Studies - India & the World (known as BHAVISHYATE) hosted a Dhruvad workshop and a presentation of the One Asia Project of the Taiwan event, while two guest accommodations for researchers has also been made active.
2. An exhibition to celebrate 100 years of the Mother's arrival in India that outlined the Mother's journey to India, her meeting with Sri Aurobindo, the work they undertook together, the Supramental descent and the founding of Auroville.

3. Kerala Week was celebrated with presentation on a **Cultural Journey through Tradition & Inquiry** by Manoj Pavithran and **History of Modern Art in Kerala & the Kochi-Muziris Biennale** - by Bose Krishnamachari.
4. **SAARANG**, an exhibition-event was organised on the two main Indian classical music traditions. It featured an exploration of their history, spirituality and main features, their instruments and the great masters and the *rasa* of music, taught, played and loved across all religious and regional divides. Saarang also displayed a wide variety of instruments, hosted music workshops, talks, films & live performances. The event concluded with a concert by Shri. Prince Rama Varman in the presence of Dr. Karan Singh, the Chairman and the members of Governing Board and International Advisory Council.

SRI AUROBINDO AUDITORIUM

List of Events held in Sri Aurobindo Auditorium- August 2014 To March-2015

Date	Event	Date	Event
Aug. 31	Flower Mandala Pookalam, Mohiniattam Dance by Gopika Varma and troupe	Dec. 5	Music Invocation by Lakshmi Santra
Sept. 1	Lecture and Demonstration on Kalaripayattu by Kalyani and Manish	Dec. 28	'Samarpan' and 'Kandam' by Kalpana Raghuraman.
Sept. 2	Chenda Melam drums by Kalanilayam Unnikrishnan	Jan. 17	Shehzeen Cassum danced FLAMENCO
Sept. 4	Ottan Thullal by Suresh Kaliyath	Jan. 31	'RasBarse' – Swati Srinivasan
Sept. 5	Onam Lunch followed by Malayalam Film Festival	Feb. 7	BEYOND NAMES, an Odissi Dance by Nayantara Nanda Kumar
Sept. 6	Kathakali dance by Prabal Gupta.	Feb. 19	"LIBERTAS" - a performance by Sin Cha Hong
Nov. 22	'MoonFool' a Musical Theatre	Feb. 25 – Feb. 28	Ritu Samrit – Festival of North East
Nov. 29	Shweyk, based on Bertolt Brecht's play, performed by Forum 3 Theatre		

TAMIL HERITAGE CENTRE

A Seminar titled "Prayer & Meditations of the Mother" was conducted on the eve of the anniversary of the Siddhi Day on 24th November. Delegates from Tamil Nadu, Puducherry

and Auroville numbering more than 100 attended the event. On February 1st 2015, Thyagaraja Aradhana festival was celebrated starting with a ceremonial procession. Mass rendition of Thyagaraja kritis, including Pancharatna kritis by vocalists, flutists, veena, mridangam and tabla players and more than 150 persons participated in an atmosphere of devotion and aspiration.

KALA KENDRA

Internationally renowned artists like Bose Krishnamachari, Nisha Purushottam graced Kala Kendra with their presence during the year; their interactions and sharing opened up windows of new opportunities for Auroville resident artists to connect with other art events and festivals. Our experimental program Art Chakra, which encourages amateurs as well as professionals to open up and share their work of art, writing, poetry, films, photography, theatre, music, etc. in a non-judgemental way was very successful.

Workshops included a one month program with an expert photographer from Auroville in collaboration with the students from a Sri Aurobindo Institute of Mass Communication, New Delhi titled, ***Eyes on Auroville***, built up the whole archive for Auroville, where students documented wonderfully the life of Auroville in photography and exhibited at Kala Kendra, under the expert guidance of Sebastian Cortes from Auroville, which covers a unique perspective of young artists. Other events like the collaborations with Aavartan Studio brought internationally acclaimed ceramic artists like Ruthanne Tudball to Kala Kendra sharing her very unique firing techniques with soda ash, and interactive sessions.

10. COMMUNICATION & INFORMATION

AUROVILLE CHENNAI FESTIVAL

On March 1st, 2015, *What Is Auroville*, a festival of Auroville in Chennai, was launched at the ITC Grand Chola by the Hon'ble Governor of Tamil Nadu, His Excellency Dr. K. Rosaiah, in the presence of Dr. M.S. Swaminathan, dignitaries from the Tamil Nadu Government, eminent personalities from the city of Chennai, representatives of Auroville's Governing Board and International Advisory Council and residents of Auroville. Inaugurating the event, Dr. K Rosaiah said: "*Right from its establishment, it has been striving to build a spiritual society dedicated to human unity. I congratulate Auroville for fostering material and spiritual researches and for being an embodiment of human unity.*" Eminent Scientist, Dr. M.S. Swaminathan, who also served as a Chairman, Auroville Foundation, said, "*The city is a unique human experiment, respecting and celebrating diversity and pluralism,*"

The festival featured a month-long programme which hosted 3 events, 14 exhibitions / performances, 2 markets / bazaars, and 17 lectures / workshops/ presentations. It successfully celebrated and strengthened existing friendships in Chennai and forged new and strong bonds between our citizens, our cities and within our state. We collaborated with 20 organisations in Chennai during this period. We reached out to a wide student audience through a seminar and an exhibition on architecture. The cultural profile of Auroville was displayed through 8 well-attended art exhibitions and music/theatre performances. The work of Auroville in sustainable living was discussed in a seminar and through

presentations that attracted professionals in the field, including Mrs.SanthaSheela Nair IAS (Retd.), Chairperson, State Planning Commission, Mr.Sudeep Jain, Chairman, TEDA, Mr. P. Muthusamy, Director, Tamil Nadu Electricity Regulatory Commission, Dr. V. Subbiah, Dean, PG Studies, Hindustan University, Mr. M Ramesh, Deputy Editor Business Line, Mr. S Nagaswamy, Member TNERC, Mr. M Murali Krishna, AGM, BSNL, and Mr. D R Kaarthikeyan IPS, former Director General CBI.

Other highlights include a concert by the Auroville Children’s and Adults’ choirs, an exhibition on The Dream & Charter of Auroville, an exhibition of the work of 20 Auroville artists (inaugurated by the Regional Secretary of Lalit Kala Akademi Chennai, Rm. Palaniappan) and a seminar on ***Towards a Sustainable Future for Our Cities***.

The festival received wide publicity in the national and local media.It was widely in The Hindu (media partner for the event), Deccan Chronicle, India Today, The New Indian Express, The Times and Chennai Chronicle to name a few.

List of Events

Exhibitions		
Children’s and Adults choirs at Sri MuthaVenkatasubba Rao Concert Hall	<i>Ceramic Connect</i> at the Indian Korean Cultural Centre	<i>Ceramic Sculptures</i> at Studio Palazzo
<i>Codes</i> at DakshinaChitra with paintings	<i>Auroville United</i> at Artworld-Sarala’s Art Centre	Simply Complex with paintings
<i>What is Auroville?</i> at Lalit Kala Akademi.	<i>Four expressions from Auroville</i> at Apparao Gallery	<i>Ceramic, painting and sculpture</i> at Gallery Veda
<i>Sculptured Wax Candles</i> at Gallery Veda	<i>What is Auroville Papers?</i> at Focus Art Gallery	Photo exhibition at the School of Architecture and Planning of the Anna University
Markets and Bazaar		
<i>Giftival</i> , at ReStore	<i>Auroville Ethical Market</i> at The Folly, Amethyst	<i>Auroville Crafts</i> at DakshinaChitra
Lectures, Readings, Seminars & Workshops		
<i>Integral Yoga</i> at Spaces	<i>My Burning Heart</i> at National Institute of Fashion Technology	<i>Introduction to Medical Clowning</i> at Sundaravadanan Hospital
<i>Organic Cotton and sustainable fashion</i> at NIFT	<i>Presentation on Conscious Business and Spirituality</i> at NIFT	Presentation of four social start-ups at NIFT
<i>Introduction to Presencing</i> at NIFT	<i>Women’s Empowerment sand Enterprise</i> at NIFT	<i>Ko Kona Lam</i> at Spaces

<i>Towards a Sustainable Future for our Cities</i> at Kasturi Srinivasan Hall,	<i>Awareness Through the Body</i> at Simply Living	<i>Ajit Koujalgi Memorial Lecture</i> at DakshinaChitra Heritage Museum
<i>Know your waste,</i> at ReStore	<i>Clean Lab</i> at Arsha Vidya Mandir School	<i>Seeds, Freedom and Sustainability</i> at Organic Farmers Market
<i>Identity and Conflict</i> at Simply Living		

The event concluded with a valedictory presentation on the topic ***Auroville: A Multi-Cultural Centre for the Development of Human Unity*** at Lalit Kala Akademi. The presentation was enriched with talks by the Chairman, Dr. Karan Singh and members of Governing Board, Sir Mark Tully and Dr. Vishakha Desai. Speaking on the occasion, the Chairman said *“While technology has made the world truly global, the mind-set is still pre-global. I can see only two future scenarios: one of self-destruction because human beings are programmed for it, and the other, like Sri Aurobindo said, human beings need to evolve further.”* The event was attended by diplomats, artists, and cultural intelligentsia of Chennai, including the Consul General of Germany, the Consul General of Korea, the Vice-Consul of USA, the Deputy High Commissioner of Sri Lanka and representative from the Japanese Consulate.

AUROVILLE RADIO

This year over 30 people participated or trained at the Auroville Radio for various lengths of time. These included students from Auroville and Paris University, and volunteers from India, Europe, USA and Israel.

- A week long recording & editing course was held at the radio.
- A weekly Open Lab on Live Sound Production and Hearing Safety with Ruben is being held since May-
- A concert to benefit the radio was held and 2 Audio installations for the Auroville Festival in Chennai, (Nature sounds and interviews), an event hosted by Pavilion de France and Auroville Radio.
- We collaborated with One World Foundation India (One World) at Puducherry.

11. ECONOMIC ACTIVITIES

AUROVILLE BOARD OF COMMERCE (ABC)

Auroville has over 240 active Units engaged in different fields of handicrafts, clothing and fashion, weaving and dyeing, renewable energy, food processing and catering, printing and publishing, architecture and construction, computers and software, electronics and engineering, organic farming, pottery, shops and boutiques, media and entertainment, gems and jewellery, travel and tourism/hospitality, consultancy, body care products, home fragrance products, etc.

All units are part of one of the 24 trusts dedicated to income generations and their Annual Accounts 2014-15 are presented in the annexure to this report.

RESOURCE MOBILISATION

Many Auroville groups are active in raising funds for general and specific Auroville projects, both within India and abroad. The donations raised are mentioned earlier in the second part to this report.

The Governing Board, the International Advisory Council and the Residents' Assembly of Auroville Foundation place on record their deep appreciation of the steadfast support that Auroville has received from the Government and the people of India, UNESCO and the friends of Auroville worldwide in their efforts to achieve the ideals of the Charter that the Mother gave to Auroville for the greater good of humanity.

ANNUAL ACCOUNTS
2014-2015

AUROVILLE FOUNDATION
(under The Auroville Foundation Act, 1988)
Auroville Foundation Bhavan
Auroville-605 101, Tamilnadu, India

SL. NO	CONTENTS	PAGE
1	CONSOLIDATED STATEMENTS	51
2	EDUCATION RESEARCH & HRD	53
3	ENVIRONMENT RESEARCH & VILLAGE ACTION	55
4	SCIENCE & TECHNOLOGY RESEARCH	57
5	AUROVILLE PROJECT & SERVICES	59
6	FINANCE ACTIVITIES	67
7	FURTHERANCE ACTIVITIES	69
8	FIXED ASSETS SCHEDULES	77
9	CORPUS FUND / CAPITAL FUND	91
10	LIST OF TRUSTS AND ITS UNITS	96
11	CITY SERVICE STATEMENT	106
12	CONTRIBUTORY PROVIDENT FUND STATEMENT	109

AUROVILLE FOUNDATION
Auroville Foundation Bhavan
Auroville-605 101, Tamilnadu

CONSOLIDATED BALANCE SHEET AS ON 31.03.2015

PARTICULARS	ACTIVITIES						Inter unit Adjustments	CURRENT YEAR 2014 - 2015 TOTAL	PREVIOUS YEAR 2013-14 TOTAL
	Education Research & HRD	Environment Research & Village Action	Science & Technology Research	Auroville Project & Services	Finance Activities	Furthurance Activities			
Capital/Corpus Fund and Liabilities									
Capital Fund	86,957,221.46	71,318,840.54	418,552,072.55	1,383,012,917.30	64,377,123.55	598,028,004.51	2,622,246,179.91	2,525,753,561.75	
Corpus Fund	-	-	-	142,633,178.00	-	78,810,256.29	221,443,434.29	166,350,310.00	
Reserves & Surplus	-	-	-	-	-	32,580,612.20	32,580,612.20	32,469,109.80	
Earmarked / Endowment Funds	149,085,171.85	25,255,184.50	-	16,690,448.00	-	30,524,562.00	221,555,366.35	220,552,080.45	
Loan Fund									
Secured Loans and Borrowings	-	-	-	-	-	558,000.00	558,000.00	558,000.00	
Unsecured Loans and Borrowings	13,000.00	5,565,745.40	75,000.00	43,215,467.06	-	97,444,956.54	124,029,387.61	125,568,547.26	
Deferred Credit Liabilities	-	-	-	292,954.96	-	-	292,954.96	-	
Current Liabilities									
(i) Sundry Creditors/Payable	247,000.00	1,625,153.75	2,412,640.89	14,065,861.68	-	129,005,190.66	147,355,846.98	140,891,774.78	
(ii) Other Current Liabilities	27,803,883.72	26,777,709.29	2,636,579.00	23,413,589.04	576,791,829.56	31,103,588.37	488,630,551.26	379,549,601.21	
(iii) Provisions	2,452,766.56	1,850,631.00	7,785,360.50	23,570,350.59	-	40,132,092.35	75,791,201.00	69,352,273.88	
	266,559,043.59	132,393,264.48	431,461,652.94	1,646,894,766.63	641,168,953.11	1,038,186,262.92	3,934,483,534.56	3,661,045,259.13	
Assets									
Fixed Assets									
(i) Tangible Assets	211,004,527.20	37,055,754.31	314,967,282.33	890,228,087.69	2,642.26	277,657,709.36	1,730,916,003.15	1,652,138,732.13	
(ii) Intangible Assets	-	-	-	-	-	409.00	409.00	545.00	
(iii) Capital Work-in-progress	25,316,974.28	9,188,197.50	25,513,086.00	460,173,842.13	-	40,415,213.87	560,607,313.78	505,528,740.95	
Investment									
Investment - Earmarked / Endowment Funds	-	-	-	15,029,782.00	-	11,616,845.40	26,646,627.40	16,259,636.33	
Investment - Others	426,000.00	-	-	62,723,310.40	183,564,237.12	16,292,184.76	263,005,732.28	369,641,235.25	
Currents Assets ,Loans &Advances									
(i) Sundry Debtors/Receivables	100.00	5,432,511.67	3,299,737.50	20,692,578.07	-	108,463,478.42	137,888,405.66	127,966,852.08	
(ii) Loans and Advances	26,905,114.64	20,909,575.57	51,919,912.59	137,720,799.14	78,054,256.75	94,104,148.56	187,433,398.14	164,524,730.43	
(iii) Deposits	233,149.65	6,219,241.62	1,338,965.00	3,142,351.00	-	11,264,556.22	22,198,263.49	17,738,197.96	
(iv) Closing Stock	-	-	5,530,215.11	15,590,024.42	-	232,827,213.60	253,947,453.13	250,152,339.87	
(v) Cash & Bank Balances	2,210,655.12	53,375,788.20	26,625,490.38	39,958,349.38	337,732,473.35	225,715,662.83	685,618,419.26	455,074,924.03	
(vi) Other Current Assets	462,522.70	212,195.61	2,266,964.03	1,635,642.40	41,815,343.63	19,821,760.50	66,214,428.87	102,019,325.10	
Misc/Deferred Revenue Exps.									
	-	-	-	7,080.40	-	-	7,080.40	-	
	266,559,043.59	132,393,264.48	431,461,652.94	1,646,894,766.63	641,168,953.11	1,038,186,262.92	3,934,483,534.56	3,661,045,259.13	

Date: 03.08.2015
Place: Auroville

P.R.Srinivasamurthy
(Secretary Incharge)

Angshuman Basu
(Asstt.Accounts Officer)

AUROVILLE FOUNDATION

Auroville Foundation Bhavan
Auroville-605 101, Tamilnadu

CONSOLIDATED INCOME AND EXPENDITURE ACCOUNT FOR THE YEAR ENDED 31.03.2015

PARTICULARS	ACTIVITIES						Inter unit Transactions	CURRENT YEAR 2014 - 2015		PREVIOUS YEAR 2013-14	
	Education Research & HRD	Environment Research & Village Action	Science & Technology Research	Auroville Project & Services	Finance Activities	Furtherance Activities		TOTAL	TOTAL	TOTAL	TOTAL
INCOME											
To Academic Receipts & Sales/Service	1,370,340.00	17,172,190.43	26,194,235.96	258,555,938.75	2,053,057.49	1,041,596,274.49	-	1,347,042,037.12	1,263,792,059.66		
To Grant/ Subsidies	51,822,843.86	56,948,731.56	11,512,099.07	209,991,391.10	-	52,544,372.43	(29,367,000.00)	353,452,438.02	374,430,957.05		
To Income from Investments	69,419.00	3,338,195.90	1,400,244.25	2,924,454.54	34,721,542.08	10,084,673.65	-	52,538,529.42	38,146,793.31		
To Other Income	64,021,906.44	13,000,043.17	13,753,720.90	68,618,099.71	1,768,546.41	83,727,788.94	-	244,890,105.57	230,416,441.09		
To Prior period Income	8,464.00	4,729.00	37,870.00	866,030.88	-	171,393.00	-	1,088,486.88	5,527,535.41		
TOTAL	117,292,973.30	90,463,890.06	52,898,170.18	541,055,914.98	38,543,145.98	1,188,124,502.51	(29,367,000.00)	1,999,011,597.01	1,912,313,786.52		
EXPENDITURE											
By Academic Expenses & Activities & Programme	2,447,616.46	3,297,617.33	19,870,403.56	230,460,669.32	-	640,862,615.97	(29,367,000.00)	867,371,922.64	870,503,157.25		
By Staff Payments & Establishment Expenses	13,419,689.89	24,041,966.47	10,948,807.72	78,649,501.90	-	197,858,708.53	-	324,918,674.51	282,861,085.79		
By Administrative expenses and General Expenses	5,643,595.07	8,636,053.51	7,095,856.08	41,282,340.46	1,513,665.71	137,242,436.32	-	201,413,947.15	214,100,655.10		
By Transportation Expenses	-	-	-	-	-	-	-	-	-		
By Repairs & Maintenance	1,402,522.15	3,919,279.80	5,310,168.38	22,592,776.06	-	28,882,198.02	-	62,106,944.41	54,259,884.71		
By Finance Cost	-	-	-	132.00	20,372.28	779,904.39	-	800,408.67	405,030.41		
By Other Expenses	62,942,141.47	43,228,841.19	9,681,087.50	41,149,718.15	44,434,138.00	134,624,326.25	-	336,060,252.56	219,861,116.51		
By Prior Period Expenses	54,285.00	986,651.30	13,028.00	310,977.60	-	343,801.00	-	1,708,742.90	5,542,933.20		
By Depreciation	23,305,078.00	5,914,703.00	35,111,478.00	61,035,845.99	466.00	45,678,842.06	-	171,046,413.05	164,926,837.84		
TOTAL	109,214,925.04	90,025,112.60	88,030,829.24	475,481,961.48	45,968,641.99	1,186,072,832.54	(29,367,000.00)	1,965,427,305.89	1,812,460,700.81		
BALANCE BEING SURPLUS / (DEFICIT) CARRIED TO CORPUS / CAPITAL FUND	8,078,045.26	438,777.46	(35,132,659.06)	65,573,953.50	(7,425,496.01)	2,051,669.97	-	33,584,291.12	99,853,085.71		

Date: 03.08.2015
Place: Auroville

P. R. Srinivasmurthy
(Secretary Incharge)

Angshuman Basu
(Asstt. Accounts Officer)

AUROVILLE FOUNDATION

Auroville Foundation Bhavan
Auroville-605 101, Tamilnadu

SCHEDULE OF INTER UNIT BALANCE ADJUSTMENTS IN CONSOLIDATED BALANCE SHEET AS ON 31.03.2015

Activities	Various Activities	Financial Activities	Auroville Projects & Service	Auroville Projects & Services	Education Research & HRD	Education Research & HRD	Environmental Research & Village Action	TOTAL
Trust	Various trusts	Auroville Maintenance	Auroville Foundation-Secretariat	Auroville Service Trust	Education Research & HRD	Education Research & HRD	Environmental Research & Village Action	
Unit	various units	Auroville Maintenance	Plan	Bharat Nivas Trust	New Era Secondary School Trust	SAILIER-GOI	AIAT	
Capital/Corpus Fund and Liabilities								
Capital Fund	-	-	-	-	-	-	-	-
Corpus Fund	-	-	-	-	-	-	-	-
Reserves & Surplus	-	-	-	-	-	-	-	-
Earmarked / Endowment Funds	-	-	-	-	-	-	-	-
Loan Fund								
Secured Loans and Borrowings	-	-	-	-	-	-	-	-
Unsecured Loans and Borrowings	22,284,781.39	-	-	-	-	-	-	22,284,781.39
Deferred Credit Liabilities	-	-	-	-	-	-	-	-
Current Liabilities								
(i) Sundry Creditors/Payable	-	-	-	-	-	-	-	-
(ii) Other Current Liabilities	-	199,895,627.72	-	-	-	-	-	199,895,627.72
(iii) Provisions	-	-	-	-	-	-	-	-
Assets	22,284,781.39	199,895,627.72						222,180,409.11
Fixed Assets								
(i) Tangible Assets	-	-	-	-	-	-	-	-
(ii) Intangible Assets	-	-	-	-	-	-	-	-
(iii) Capital Work-in-progress	-	-	-	-	-	-	-	-
Investment								
Investment - Earmarked / Endowment Funds	-	-	-	-	-	-	-	-
Investment - Others	-	-	-	-	-	-	-	-
Currents Assets, Loans & Advances								
(i) Sundry Debtors/Receivables	-	-	-	-	-	-	-	-
(ii) Loans and Advances	199,895,627.72	22,284,781.39	-	-	-	-	-	222,180,409.11
(iii) Deposits	-	-	-	-	-	-	-	-
(iv) Closing Stock	-	-	-	-	-	-	-	-
(v) Cash & Bank Balances	-	-	-	-	-	-	-	-
(vi) Other Current Assets	-	-	-	-	-	-	-	-
Misc/Deferred Revenue Exps.	199,895,627.72	22,284,781.39						222,180,409.11

Date: 03.08.2015
Place: Auroville

P.R.Srinivasmurthy
(Secretary Incharge)

Angshuman Basu
(Asstt. Accounts Officer)

AUROVILLE FOUNDATION
Auroville Foundation Bhavan
Auroville-605 101, Tamilnadu

SCHEDULE OF INTERUNIT TRANSACTION ADJUSTMENTS IN CONSOLIDATED INCOME AND EXPENDITURE ACCOUNT FOR THE YEAR ENDED 31.03.2015

Activities	Various Activities	Financial Activities	Auroville Projects & Service	Auroville Projects & Service	Auroville Projects & Services	Education Research & HRD	Education Research & HRD	Education Research & HRD	Environmental Research & Village Action	TOTAL
Trust	Various trusts	Auroville Maintenance	Auroville Foundation-Secretariat	Bharat Nivas Trust	Auroville Service Trust	New Era Secondary School Trust	SAIER	SAIER	Auroville Village Action Trust	TOTAL
Unit	various units	Auroville Maintenance	Plan	Bharat Nivas Trust	L'avenir	New Era Secondary School Trust	SAIER-GOI	SAIER-GOI	AIAT	TOTAL
Particulars										
INCOME										
To Academic Receipts & Sales/Service	-	-	-	-	-	-	-	-	-	-
To Grant/ Subsidies	-	-	-	4,017,000.00	8,000,000.00	1,000,000.00	16,350,000.00	16,350,000.00	-	29,367,000.00
To Income from Investments	-	-	-	-	-	-	-	-	-	-
To Other Income	-	-	-	-	-	-	-	-	-	-
To Prior period Income	-	-	-	-	-	-	-	-	-	-
TOTAL	A			4,017,000.00	8,000,000.00	1,000,000.00	16,350,000.00	16,350,000.00		29,367,000.00
EXPENDITURE										
By Academic Expenses & Activities & Programme	-	-	29,367,000.00	-	-	-	-	-	-	29,367,000.00
By Staff Payments & Establishment Expenses	-	-	-	-	-	-	-	-	-	-
By Administrative expenses and General Expenses	-	-	-	-	-	-	-	-	-	-
By Transportation Expenses	-	-	-	-	-	-	-	-	-	-
By Repairs & Maintenance	-	-	-	-	-	-	-	-	-	-
By Finance Cost	-	-	-	-	-	-	-	-	-	-
By Other Expenses	-	-	-	-	-	-	-	-	-	-
By Prior Period Expenses	-	-	-	-	-	-	-	-	-	-
By Depreciation	-	-	-	-	-	-	-	-	-	-
TOTAL	B		29,367,000.00							29,367,000.00
BALANCE BEING SURPLUS / (DEFICIT) CARRIED TO CORPUS / CAPITAL FUND	A-B		(29,367,000.00)		8,000,000.00	1,000,000.00	16,350,000.00	16,350,000.00		-

Date: 03.08.2015
Place: Auroville

P. R. Srinivasmurthy
(Secretary Incharge)

Angshuman Basu
(Asst./Accounts Officer)

CONSOLIDATED BALANCE SHEET OF EDUCATION RESEARCH & HRD AS ON 31.03.2015

PARTICULARS	CURRENT YEAR 2014-15					TOTAL	PREVIOUS YEAR
	SRI AUROBINDO INTERNATIONAL INSTITUTE OF EDUCATIONAL RESEARCH	SRI AUROBINDO INTERNATIONAL INSTITUTE OF EDUCATIONAL RESEARCH (Govt of India Grant in Aid A/c)	AUROVILLE CHILD DEVELOPMENT NEW CREATION SOCIAL RESEARCH CENTRE	NEW ERA SECONDARY SCHOOL TRUST	PALAYAM SCHOOL TRUST		UDAVI SCHOOL TRUST
Capital/Corpus Fund and Liabilities							
Capital Fund	10,760,261.39	43,146,211.09	7,838,186.58	2,032,795.62	14,013,106.83	9,166,659.95	67,348,387.20
Corpus Fund							-
Reserves & Surplus	65,574,662.36	83,510,509.49	-	-	-	-	-
Earmarked / Endowment Funds							161,129,451.45
Loan Fund							
Secured Loans and Borrowings	-	-	-	-	-	-	-
Unsecured Loans and Borrowings	13,000.00	-	-	-	-	-	13,000.00
Deferred Credit Liabilities	-	-	-	-	-	-	-
Current Liabilities & Provisions							
(i) Sundry Creditors/Payable	68,136.00	-	5,197.00	173,667.00	-	-	247,000.00
(ii) Other Current Liabilities	27,758,639.72	15,337.00	-	17,475.00	-	12,432.00	27,803,863.72
(iii) Provisions	2,134,569.00	223,653.00	30,196.00	25,538.56	17,100.00	21,710.00	2,452,766.56
	106,309,268.47	126,895,710.58	7,873,579.58	2,249,476.18	14,030,206.83	9,200,801.95	255,361,922.01
Assets							
Fixed Assets							
(i) Tangible Assets	74,231,629.80	116,085,901.00	7,638,446.60	1,511,861.26	4,232,714.54	7,303,974.00	214,832,918.84
(ii) Intangible Assets	-	-	-	-	-	-	-
(iii) Capital Work-in-progress	6,391,694.00	10,617,140.00	-	-	8,308,140.28	-	8,398,201.96
Investment							
Investment - Earmarked / Endowment Funds	-	-	-	-	-	-	-
Investment - Others	426,000.00	-	-	-	-	-	426,000.00
Currents Assets, Loans & Advances							
(i) Sundry Debtors/Receivables	100.00	-	-	-	-	-	100.00
(ii) Loans and Advances	24,105,850.51	93,994.00	158,283.19	301,737.75	1,404,111.68	841,137.51	28,143,006.38
(iii) Deposits	195,916.65	3,951.00	33,282.00	-	-	-	233,149.65
(iv) Closing Stock	-	-	-	-	-	-	-
(v) Cash & Bank Balances	694,432.81	9,859.58	43,567.79	409,602.17	43,892.33	1,009,300.44	2,329,895.18
(vi) Other Current Assets	263,644.70	84,865.00	-	26,275.00	41,348.00	46,390.00	998,750.00
Misc/Deferred Revenue Exps.							
	106,309,268.47	126,895,710.58	7,873,579.58	2,249,476.18	14,030,206.83	9,200,801.95	255,361,922.01

Date: 03.08.2015
Place: Auroville

P.R.Srinivasmurthy
(Secretary Incharge)

Angshuman Basu
(Asstt.Accounts Officer)

CONSOLIDATED INCOME AND EXPENDITURE ACCOUNT OF EDUCATION RESEARCH & HRD FOR THE YEAR ENDED 31.03.2015

PARTICULARS	CURRENT YEAR 2014-15						PREVIOUS YEAR 2013-14
	SRI AUROBINDO INTERNATIONAL INSTITUTE OF EDUCATIONAL RESEARCH	SRI AUROBINDO INTERNATIONAL INSTITUTE OF EDUCATIONAL RESEARCH (Govt of India Grant in Aid A/c)	AUROVILLE CHILD DEVELOPMENT NEW CREATION SOCIAL RESEARCH CENTRE	NEW ERA SECONDARY SCHOOL TRUST	PALAYAM SCHOOL TRUST	UDAVI SCHOOL TRUST	TOTAL
INCOME							
To Academic Receipts & Sales/Service	-	-	-	-	1,370,340.00	-	1,370,340.00
To Grant/ Subsidies	27,233,502.86	16,763,269.00	-	2,180,000.00	-	5,646,072.00	65,330,478.56
To Income from Investments	-	-	757.00	6,180.00	-	62,482.00	82,020.00
To Other Income	21,852,865.09	22,562,615.35	5,755,913.00	3,449,761.00	9,650,262.00	750,490.00	42,650,457.79
To Prior period Income	7,532.00	932.00	-	-	-	-	2,476,332.50
TOTAL	49,093,899.95	39,326,816.35	5,756,670.00	5,635,941.00	11,020,602.00	6,459,044.00	117,292,973.30
EXPENDITURE							
By Academic Expenses & Activities & Programme	-	-	941,079.46	-	1,506,537.00	-	39,730,339.97
By Staff Payments & Establishment Expenses	5,155,280.00	1,152,304.00	187,438.00	1,369,592.89	3,136,742.00	2,418,333.00	7,548,548.67
By Administrative expenses and General Expenses	49,646.36	616,175.90	333,858.50	2,533,917.91	414,932.09	1,695,064.31	7,699,032.84
By Transportation Expenses	-	-	-	-	-	-	-
By Repairs & Maintenance	895.00	335,400.00	337,086.00	398,717.15	48,132.00	282,292.00	2,077,426.10
By Finance Cost	-	-	-	-	-	-	-
By Other Expenses	38,398,620.33	23,981,240.40	434,280.74	148,000.00	-	-	21,614,648.60
By Prior Period Expenses	41,444.00	12,841.00	-	-	-	-	2,460,240.05
By Depreciation	7,949,675.00	13,356,469.00	702,507.00	181,549.00	448,876.00	666,002.00	24,477,556.00
TOTAL	51,595,560.69	39,434,430.30	2,936,249.70	4,631,776.95	5,555,219.09	5,061,691.31	109,214,928.04
BALANCE BEING SURPLUS / (DEFICIT) CARRIED TO CORPUS / CAPITAL FUND	A-B	(107,613.95)	2,820,420.30	1,004,164.05	5,465,382.91	1,397,352.69	8,078,045.26
		(2,501,660.74)					6,195,041.62

Date: 03.08.2015
Place: Auroville

P. R. Srinivasamurthy
(Secretary Incharge)

Angshuman Basu
(Asstt. Accounts Officer)

AUROVILLE FOUNDATION
Auroville Foundation Bhavan
Auroville-605 101, Tamilnadu

CONSOLIDATED BALANCE SHEET OF ENVIRONMENT RESEARCH & VILLAGE ACTION AS ON 31.03.2015

PARTICULARS	CURRENT YEAR 2014-15			PREVIOUS YEAR 2013-14 TOTAL
	AUROMITRA TRUST	AUROVILLE VILLAGE ACTION TRUST	SANGAMAM MODEL VILLAGE	
Capital/Corpus Fund and Liabilities				
Capital Fund	21,783,254.29	46,407,010.09	3,128,576.16	71,318,840.54
Corpus Fund	-	-	-	-
Reserves & Surplus	-	-	-	-
Earmarked / Endowment Funds	-	25,255,184.50	-	15,054,284.00
Loan Fund				
Secured Loans and Borrowings	-	-	-	-
Unsecured Loans and Borrowings	5,070,056.40	495,689.00	-	4,677,638.40
Deferred Credit Liabilities	-	-	-	-
Current Liabilities				
(i) Sundry Creditors/Payable	385,350.75	1,239,803.00	-	1,739,254.00
(ii) Other Current Liabilities	80,839.00	26,696,870.29	-	4,372,086.22
(iii) Provisions	1,024,867.00	824,054.00	1,710.00	1,670,703.00
	28,344,367.44	100,918,610.88	3,130,286.16	98,766,266.70
Assets				
Fixed Assets				
(i) Tangible Assets	14,566,990.97	19,643,704.34	2,845,059.00	33,790,660.67
(ii) Intangible Assets	-	-	-	-
(iii) Capital Work-in-progress	740,129.00	8,448,068.50	-	534,021.00
Investment				
Investment - Earmarked / Endowment Funds	-	-	-	-
Investment - Others	-	-	-	-
Currents Assets, Loans & Advances				
(i) Sundry Debtors/Receivables	5,111,460.95	321,050.72	-	10,234,946.43
(ii) Loans and Advances	4,913,490.91	15,710,857.50	285,227.16	19,144,394.12
(iii) Deposits	55,784.62	6,163,457.00	-	1,743,753.62
(iv) Closing Stock	-	-	-	-
(v) Cash & Bank Balances	2,805,898.38	50,569,889.82	-	32,945,193.86
(vi) Other Current Assets	150,612.61	61,583.00	-	373,297.00
Misc/Deferred Revenue Exps.				
	28,344,367.44	100,918,610.88	3,130,286.16	98,766,266.70

Date: 03.08.2015
Place: Auroville

P. R. Srinivasmurthy
(Secretary Incharge)

Angshuman Basu
(Asstt. Accounts Officer)

CONSOLIDATED INCOME AND EXPENDITURE ACCOUNT OF ENVIRONMENT RESEARCH & VILLAGE ACTION FOR THE YEAR ENDED 31.03.2015

PARTICULARS	CURRENT YEAR 2014-15			PREVIOUS YEAR 2013-14 TOTAL
	AUROMITRA TRUST	AUROVILLE VILLAGE ACTION TRUST	SANGAMAM MODEL VILLAGE	
	TOTAL			
INCOME				
To Academic Receipts & Sales/Service	10,176,525.20	6,995,665.23	-	17,172,190.43
To Grant/ Subsidies	912,785.00	56,035,946.56	-	56,948,731.56
To Income from Investments	131,418.00	3,206,777.90	-	3,338,195.90
To Other Income	13,000,043.17	-	-	13,000,043.17
To Prior period Income	-	4,729.00	-	4,729.00
TOTAL	24,220,771.37	66,243,118.69	-	90,463,890.06
EXPENDITURE				
By Academic Expenses & Activities & Programme	3,297,617.33	-	-	3,297,617.33
By Staff Payments & Establishment Expenses	12,550,139.42	11,491,827.05	-	24,041,966.47
By Administrative expenses and General Expenses	3,368,430.87	5,265,912.64	1,710.00	8,636,053.51
By Transportation Expenses	-	-	-	-
By Repairs & Maintenance	1,934,450.14	1,984,829.66	-	3,919,279.80
By Finance Cost	-	-	-	-
By Other Expenses	3,619,486.50	39,609,354.69	-	43,228,841.19
By Prior Period Expenses	594,171.00	392,480.30	-	986,651.30
By Depreciation	2,241,736.00	3,519,956.00	153,011.00	5,914,703.00
TOTAL	27,606,031.26	62,264,360.34	154,721.00	90,025,112.60
BALANCE BEING SURPLUS / (DEFICIT) CARRIED TO CORPUS / CAPITAL FUND	(3,385,259.89)	3,978,758.35	(154,721.00)	438,777.46

Date: 03.08.2015
Place: Auroville

P.R.Srinivasmurthy
(Secretary Incharge)

Angshuman Basu
(Asstt.Accounts Officer)

CONSOLIDATED BALANCE SHEET OF SCIENCE & TECHNOLOGY RESEARCH AS ON 31.03.2015

PARTICULARS	CURRENT YEAR 2014-15			TOTAL	PREVIOUS YEAR
	AUROVILLE CENTRE FOR SCIENTIFIC RESEARCH TRUST	HEALTH AND HEALING TRUST	MATRIMANDIR		2013-14
Capital/Corpus Fund and Liabilities					
Capital Fund	36,806,651.02	67,629,191.38	314,116,230.15	418,552,072.55	425,220,080.17
Corpus Fund	-	-	-	-	-
Reserves & Surplus	-	-	-	-	-
Earmarked / Endowment Funds	-	-	-	-	-
Loan Fund					
Secured Loans and Borrowings	-	75,000.00	-	75,000.00	93,000.00
Unsecured Loans and Borrowings	-	-	-	-	-
Deferred Credit Liabilities	-	-	-	-	-
Current Liabilities					
(i) Sundry Creditors/Payable	1,419,714.30	860,180.95	132,745.64	2,412,640.89	2,829,840.49
(ii) Other Current Liabilities	7,000.00	2,629,579.00	-	2,636,579.00	176,207.14
(iii) Provisions	387,113.50	2,126,725.00	5,271,522.00	7,785,360.50	6,229,846.00
	38,620,478.82	73,320,676.33	319,520,497.79	431,461,652.94	434,548,973.80
Assets					
Fixed Assets					
(i) Tangible Assets	16,488,272.18	10,416,458.77	288,062,551.38	314,967,282.33	325,678,524.59
(ii) Intangible Assets	-	-	-	-	-
(iii) Capital Work-in-progress	469,483.00	21,756,434.00	3,287,169.00	25,513,086.00	15,000,473.87
Investment					
Investment - Earmarked / Endowment Funds	-	-	-	-	-
Investment - Others	-	-	-	-	5,135,521.85
Current Assets					
(i) Sundry Debtors/Receivables	1,559,415.00	1,249,131.50	491,191.00	3,299,737.50	1,881,914.00
(ii) Loans and Advances	2,647,097.53	26,885,132.09	22,387,682.97	51,919,912.59	51,836,953.84
(iii) Deposits	81,974.00	1,256,991.00	-	1,338,965.00	532,539.00
(iv) Closing Stock	-	361,379.00	5,168,836.11	5,530,215.11	5,125,708.32
(v) Cash & Bank Balances	15,940,785.41	10,656,442.97	28,262.00	26,625,490.38	16,655,327.93
(vi) Other Current Assets	1,433,451.70	738,707.00	94,805.33	2,266,964.03	12,702,010.40
Misc/Deferred Revenue Exps.					
	38,620,478.82	73,320,676.33	319,520,497.79	431,461,652.94	434,548,973.80

Date: 03.08.2015
Place: Auroville

P.R.Srinivasamurthy
(Secretary Incharge)

Angshuman Basu
(Asstt.Accounts Officer)

CONSOLIDATED INCOME AND EXPENDITURE ACCOUNT OF SCIENCE & TECHNOLOGY RESEARCH FOR THE YEAR ENDED 31.03.2015

PARTICULARS	CURRENT YEAR 2014-15			PREVIOUS YEAR 2013-14 TOTAL
	AUROVILLE CENTRE FOR SCIENTIFIC RESEARCH TRUST	HEALTH AND HEALING TRUST	MATRIMANDIR	
INCOME				
To Academic Receipts & Sales/Service	6,540,718.58	19,653,517.38	-	26,194,235.96
To Grant/ Subsidies	11,512,099.07	-	-	11,512,099.07
To Income from Investments	623,342.25	776,902.00	-	1,400,244.25
To Other Income	1,638.38	12,061,286.13	1,690,796.39	15,345,357.85
To Prior period Income	-	37,870.00	-	37,870.00
TOTAL	18,677,798.28	32,529,575.51	1,690,796.39	52,898,170.18
EXPENDITURE				
By Academic Expenses & Activities & Programme	5,987,352.83	13,883,050.73	-	19,870,403.56
By Staff Payments & Establishment Expenses	1,867,128.87	7,712,186.79	1,369,492.06	10,948,807.72
By Administrative expenses and General Expenses	2,763,350.71	1,285,220.01	3,047,285.36	7,095,856.08
By Transportation Expenses	-	-	-	-
By Repairs & Maintenance	525,333.27	2,895,004.81	1,889,830.30	5,310,168.38
By Finance Cost	-	-	-	22,976.00
By Other Expenses	4,633,807.50	5,047,280.00	-	9,681,087.50
By Prior Period Expenses	-	13,028.00	-	13,028.00
By Depreciation	2,310,817.00	1,546,113.00	31,254,548.00	35,111,478.00
TOTAL	18,087,790.18	32,381,883.34	37,561,155.72	88,030,829.24
BALANCE BEING SURPLUS / (DEFICIT) CARRIED TO	A-B			
CORPUS / CAPITAL FUND	590,008.10	147,692.17	(35,870,359.33)	(35,132,659.06)
				86,169,713.81

Date: 03.08.2015
Place: Auroville

P. R. Srinivasamurthy
(Secretary Incharge)

Angshuman Basu
(Asstt. Accounts Officer)

CONSOLIDATED BALANCE SHEET OF AUROVILLE PROJECT & SERVICES AS ON 31.03.2015

PARTICULARS	CURRENT YEAR 2014 - 2015				PREVIOUS YEAR
	GROUP I	GROUP II	GROUP III	TOTAL	2013-14
Capital/Corpus Fund and Liabilities					
Capital Fund	641,037,392.66	723,309,894.66	18,665,629.98	1,383,012,917.30	1,293,379,004.92
Corpus Fund	140,679,531.00	-	1,953,647.00	142,633,178.00	106,248,237.00
Reserves & Surplus	16,690,448.00	-	-	16,690,448.00	(475,027.65)
Earmarked / Endowment Funds	-	-	-	-	21,554,082.00
Loan Fund					
Secured Loans and Borrowings	16,771,189.98	26,431,380.34	12,896.74	43,215,467.06	34,483,650.78
Unsecured Loans and Borrowings	-	-	-	-	-
Deferred Credit Liabilities	292,954.96	-	-	292,954.96	-
Current Liabilities					
(i) Sundry Creditors/Payable	10,838,842.84	3,057,947.84	169,071.00	14,065,861.68	24,627,988.33
(ii) Other Current Liabilities	20,931,393.65	1,985,579.39	496,616.00	23,413,589.04	16,471,818.45
(iii) Provisions	20,591,867.59	1,323,905.00	1,654,578.00	23,570,350.59	20,441,435.37
	867,833,620.68	756,108,707.23	22,952,438.72	1,646,894,766.63	1,516,731,189.20
Assets					
Fixed Assets					
(i) Tangible Assets	530,024,760.06	351,818,091.18	8,385,236.45	890,228,087.69	819,731,333.27
(ii) Intangible Assets	-	-	-	-	-
(iii) Capital Work-in-progress	127,461,622.44	326,554,768.69	6,157,451.00	460,173,842.13	436,429,233.33
Investment					
Investment - Earmarked / Endowment Funds	15,029,782.00	-	-	15,029,782.00	12,359,470.00
Investment - Others	62,723,310.40	-	-	62,723,310.40	45,815,836.90
Currents Assets , Loans & Advances					
(i) Sundry Debtors/Receivables	19,386,790.94	62,917.13	1,242,870.00	20,692,578.07	28,495,586.94
(ii) Loans and Advances	62,269,454.49	70,680,248.07	4,771,096.58	137,720,799.14	97,127,144.84
(iii) Deposits	2,604,085.00	325,333.00	212,933.00	3,142,351.00	3,477,602.00
(iv) Closing Stock	10,935,414.69	2,622,820.00	2,031,789.73	15,590,024.42	16,940,128.56
(v) Cash & Bank Balances	35,898,985.26	4,037,109.16	22,254.96	39,958,349.38	48,649,389.66
(vi) Other Current Assets	1,489,415.40	7,420.00	128,807.00	1,635,642.40	7,705,463.70
Misc/Deferred Revenue Exps.	867,833,620.68	756,108,707.23	22,952,438.72	1,646,894,766.63	1,516,731,189.20

Date: 03.08.2015
Place: Auroville

P.R.Srinivasamurthy
(Secretary Incharge)

Angshuman Basu
(Asstt. Accounts Officer)

CONSOLIDATED INCOME AND EXPENDITURE ACCOUNT OF AUROVILLE PROJECT & SERVICES FOR THE YEAR ENDED 31.03.2015

PARTICULARS	CURRENT YEAR 2014-15			TOTAL	PREVIOUS YEAR 2013-14 TOTAL
	GROUP I	GROUP II	GROUP III		
INCOME					
To Academic Receipts & Sales/Service	206,238,144.11	51,063,447.64	1,354,347.00	258,655,938.75	236,131,617.88
To Grant/ Subsidies	86,917,403.66	102,236,303.44	20,837,684.00	209,991,391.10	201,344,027.49
To Income from Investments	2,924,454.54	-	-	2,924,454.54	3,404,939.30
To Other Income	40,099,979.04	5,130,719.47	23,387,401.20	68,618,099.71	77,318,668.24
To Prior period Income	866,030.88	-	-	866,030.88	1,308,700.08
TOTAL A	337,046,012.23	158,430,470.55	45,579,432.20	541,055,914.98	519,507,952.99
EXPENDITURE					
By Academic Expenses & Activities & Programme	186,722,324.07	24,720,424.06	19,017,921.19	230,460,669.32	198,256,510.80
By Staff Payments & Establishment Expenses	60,187,507.04	9,183,163.47	9,278,831.39	78,649,501.90	57,295,940.55
By Administrative expenses and General Expenses	33,721,456.40	6,907,115.07	653,768.99	41,282,340.46	47,716,676.99
By Transportation Expenses	-	-	-	-	-
By Repairs & Maintenance	11,430,448.82	10,627,354.31	534,972.93	22,592,776.06	17,865,407.01
By Finance Cost	132.00	-	-	132.00	522.00
By Other Expenses	27,659,768.70	13,489,949.45	-	41,149,718.15	45,412,880.72
By Prior Period Expenses	307,977.60	3,000.00	-	310,977.60	1,911,153.31
By Depreciation	24,360,536.99	35,816,120.00	859,189.00	61,035,845.99	57,064,300.21
TOTAL B	344,390,151.62	100,747,126.36	30,344,683.50	475,481,961.48	425,523,391.59
BALANCE BEING SURPLUS / (DEFICIT) CARRIED TO CORPUS / CAPITAL FUND A-B	(7,344,139.39)	57,683,344.19	15,234,748.70	65,573,953.50	93,984,561.40

Date: 03.08.2015
Place: Auroville

P.R.Srinivasmurthy
(Secretary Incharge)

Angshuman Basu
(Asstt.Accounts Officer)

CONSOLIDATED BALANCE SHEET OF AUROVILLE PROJECT & SERVICES AS ON 31.03.2015

PARTICULARS	GROUP I					PREVIOUS YEAR 2013-14	
	AUROVILLE FOUNDATION- SECRETARIAT	AUROVILLE LAND	AUROVILLE PROJECT	AUROVILLE SERVICE TRUST	FREE FLOW TRUST	TOTAL	TOTAL
Capital/Corpus Fund and Liabilities							
Capital Fund	65,872,829.64	322,997,826.98	62,207,815.20	69,374,399.30	120,584,521.54	641,037,392.66	624,088,357.95
Corpus Fund	140,679,531.00	-	-	-	-	140,679,531.00	106,248,237.00
Reserves & Surplus	-	-	-	-	-	-	(475,027.65)
Earmarked / Endowment Funds	-	-	-	16,690,448.00	-	16,690,448.00	21,554,082.00
Loan Fund							
Secured Loans and Borrowings	-	-	-	-	-	-	-
Unsecured Loans and Borrowings	-	-	-	13,411,401.96	3,359,788.02	16,771,189.98	9,714,262.26
Deferred Credit Liabilities	-	-	-	292,954.96	-	292,954.96	-
Current Liabilities							
(i) Sundry Creditors/Payable	2,448,588.69	1,194,004.00	-	5,870,693.53	1,325,556.62	10,838,842.84	20,365,825.85
(ii) Other Current Liabilities	327,645.00	17,139,042.10	1,043,091.95	2,148,882.60	272,732.00	20,931,393.65	16,055,786.84
(iii) Provisions	8,671,068.00	43,888.00	481,912.00	4,871,865.00	6,523,134.59	20,591,867.59	17,945,926.87
	217,999,662.33	341,374,761.08	63,732,819.15	112,660,645.35	132,065,732.77	867,833,620.68	815,497,451.12
ASSETS							
Fixed Assets							
(i) Tangible Assets	105,039,904.58	334,071,608.11	11,239,300.68	43,270,089.92	36,403,856.77	530,024,760.06	512,706,070.49
(ii) Intangible Assets	-	-	-	-	-	-	-
(iii) Capital Work-in-progress	88,392,867.80	-	36,891,337.64	1,521,716.00	655,701.00	127,461,622.44	116,331,694.87
Investment							
Investment - Earmarked / Endowment Funds	-	-	-	-	-	-	-
Investment - Others	-	-	-	15,029,782.00	60,289,651.40	15,029,782.00	12,359,470.00
Current Assets							
Sundry Debtors/Receivables	-	2,769,844.64	-	9,559,681.16	7,057,265.14	19,386,790.94	9,712,192.39
Loans and Advances	5,351,512.00	4,481,983.22	15,199,928.03	30,025,701.57	7,210,329.67	62,269,454.49	49,252,574.47
Deposits	61,130.00	13,684.20	324,200.80	1,715,738.00	489,332.00	2,604,085.00	2,694,596.00
Closing Stock	-	-	-	5,238,132.03	5,697,282.66	10,935,414.69	12,468,538.56
Cash & Bank Balances	17,859,011.95	37,640.91	78,062.00	3,737,367.67	14,186,912.73	35,898,985.26	46,510,698.49
Other Current Assets	1,295,236.00	-	-	128,778.00	75,401.40	1,499,415.40	7,655,778.95
Misc/Deferred Revenue Exps.							
	217,999,662.33	341,374,761.08	63,732,819.15	112,660,645.35	132,065,732.77	867,833,620.68	815,497,451.12

Date: 03.08.2015
Place: Auroville

P.R.Srinivasmurthy
(Secretary Incharge)

Angshuman Basu
(Asstt. Accounts Officer)

AUROVILLE FOUNDATION
Auroville Foundation Bhavan
Auroville-605 101, Tamilnadu

CONSOLIDATED INCOME AND EXPENDITURE ACCOUNT OF AUROVILLE PROJECT & SERVICES FOR THE YEAR ENDED 31.03.2015

PARTICULARS	CURRENT YEAR 2014-15					TOTAL	PREVIOUS YEAR 2013-14
	AUROVILLE FOUNDATION- SECRETARIAT	AUROVILLE LAND	AUROVILLE PROJECT	AUROVILLE SERVICE TRUST	FREE FLOW TRUST		
INCOME							
To Academic Receipts & Sales/Service	-	-	-	82,474,263.79	123,763,880.32	206,238,144.11	183,986,095.72
To Grant/ Subsidies	35,891,859.00	-	16,544,945.58	33,316,274.65	1,164,324.43	86,917,403.66	88,246,943.11
To Income from Investments	1,253,992.00	-	-	1,654,193.54	16,269.00	2,924,454.54	3,404,939.30
To Other Income	41,620.00	10,105,684.57	2,166,452.82	13,433,393.68	14,352,827.97	40,099,979.04	49,660,895.07
To Prior period Income				284,546.00	581,484.88	866,030.88	1,307,337.08
TOTAL	37,187,471.00	10,105,684.57	18,711,398.40	131,162,671.66	139,878,786.60	337,046,012.23	326,606,210.28
EXPENDITURE							
By Academic Expenses & Activities & Programme	39,531,735.00	-	11,210,310.21	64,879,582.70	71,100,696.16	186,722,324.07	160,122,250.84
By Staff Payments & Establishment Expenses	10,240,319.00	2,267,583.70	341,505.00	26,273,929.35	21,064,169.99	60,187,507.04	42,624,498.16
By Administrative expenses and General Expenses	6,016,215.53	970,663.04	875,653.00	12,807,758.97	13,051,165.86	33,721,456.40	40,560,744.26
By Transportation Expenses	-	-	-	-	-	-	-
By Repairs & Maintenance	863,013.00	160,403.00	41,807.00	6,478,217.33	3,887,008.49	11,430,448.82	8,862,786.62
By Finance Cost	-	-	-	-	132.00	132.00	522.00
By Other Expenses	-	5,169,831.90	578,000.00	9,288,931.80	12,623,005.00	27,659,768.70	29,254,872.25
By Prior Period Expenses	-	-	245,070.25	58,942.35	3,965.00	307,977.60	1,906,353.31
By Depreciation	10,628,243.00	149,412.00	1,834,247.00	6,861,398.00	4,887,236.99	24,360,536.99	22,367,215.21
TOTAL	67,279,525.53	8,717,893.64	15,126,592.46	126,648,760.50	126,617,379.49	344,390,151.62	305,699,242.65
BALANCE BEING SURPLUS / (DEFICIT) CARRIED TO CORPUS / CAPITAL FUND	A-B						
	(30,092,054.53)	1,387,790.93	3,584,805.94	4,513,911.16	13,261,407.11	(7,344,139.39)	20,906,967.63

Date: 03.08.2015
Place: Auroville

P.R. Srinivasamurthy
(Secretary Incharge)

Angshuman Basu
(Asstt.Accounts Officer)

CONSOLIDATED BALANCE SHEET OF AUROVILLE PROJECT & SERVICES AS ON 31.03.2015

PARTICULARS	GROUP II							PREVIOUS YEAR 2013-14
	GUEST HOUSE TRUST	HERS	HOUSING DEVELOPMENT	KAPAS	NANDINI	PAVILION OF TIBETAN CULTURE	TOTAL	TOTAL
Capital/Corpus Fund and Liabilities								
Capital Fund	28,947,223.65	1,050,793.51	687,425,423.21	775,999.00	1,808,657.04	3,301,798.25	723,309,894.66	665,835,791.69
Corpus Fund	-	-	-	-	-	-	-	-
Reserves & Surplus	-	-	-	-	-	-	-	-
Earmarked / Endowment Funds	-	-	-	-	-	-	-	-
Loan Fund								
Secured Loans and Borrowings	22,882,859.41	1,271,562.93	2,263,958.00	-	-	13,000.00	26,431,380.34	22,172,758.02
Unsecured Loans and Borrowings	-	-	-	-	-	-	-	-
Deferred Credit Liabilities	-	-	-	-	-	-	-	-
Current Liabilities								
(i) Sundry Creditors/Payable	365,701.90	521,654.70	2,170,591.24	-	-	-	3,057,947.84	3,743,238.88
(ii) Other Current Liabilities	1,946,839.72	-	-	38,500.00	-	239.67	1,985,579.39	339,259.61
(iii) Provisions	895,312.00	33,708.00	-	-	389,185.00	5,700.00	1,323,905.00	1,140,334.50
	55,037,936.68	2,877,719.14	691,859,972.45	814,499.00	2,197,842.04	3,320,737.92	756,108,707.23	693,231,382.70
ASSETS								
Fixed Assets								
(i) Tangible Assets	40,680,566.05	1,492,820.01	305,428,631.58	814,499.00	115,518.54	3,286,056.00	351,818,091.18	304,155,249.33
(ii) Intangible Assets	-	-	-	-	-	-	-	-
(iii) Capital Work-in-progress	-	-	326,554,768.69	-	-	-	326,554,768.69	320,097,538.46
Investment								
Investment - Earmarked / Endowment Funds	-	-	-	-	-	-	-	-
Investment - Others	-	-	-	-	-	-	-	-
Current Assets								
Sundry Debtors/Receivables	62,917.13	-	-	-	-	-	62,917.13	17,183,394.55
Loans and Advances	9,973,943.97	80,116.08	59,876,572.18	-	715,004.30	34,611.54	70,680,248.07	46,282,676.57
Deposits	325,333.00	-	-	-	-	-	325,333.00	581,715.00
Closing Stock	15,588.00	1,302,954.00	-	-	1,304,278.00	-	2,622,820.00	2,791,265.00
Cash & Bank Balances	3,972,168.53	1,829.05	-	-	63,041.20	70.38	4,037,109.16	2,099,751.79
Other Current Assets	7,420.00	-	-	-	-	-	7,420.00	39,792.00
Misc/Deferred Revenue Exps.								
	55,037,936.68	2,877,719.14	691,859,972.45	814,499.00	2,197,842.04	3,320,737.92	756,108,707.23	693,231,382.70

Date: 03.08.2015
Place: Auroville

P.R.Srinivasamurthy
(Secretary Incharge)

Angshuman Basu
(Asstt.Accounts Officer)

CONSOLIDATED INCOME AND EXPENDITURE ACCOUNT OF AUROVILLE PROJECT & SERVICES FOR THE YEAR ENDED 31.03.2015

PARTICULARS	CURRENT YEAR 2014-15						TOTAL	PREVIOUS YEAR 2013-14 TOTAL
	GUEST HOUSE TRUST	HERS	HOUSING DEVELOPMENT	KAPAS	NANDINI	PAVILION OF TIBETAN CULTURE		
INCOME								
To Academic Receipts & Sales/Service	42,146,789.30	8,916,658.34	-	-	-	-	51,063,447.64	51,487,222.16
To Grant/ Subsidies	7,106,044.96	-	95,130,258.48	-	-	-	102,236,303.44	110,818,428.38
To Income from Investments	-	-	-	-	-	-	-	-
To Other Income	332,833.98	-	45,500.00	-	3,863,148.00	889,237.49	5,130,719.47	5,095,620.41
To Prior period Income	-	-	-	-	-	-	-	1,363.00
TOTAL	49,585,668.24	8,916,658.34	95,175,758.48	-	3,863,148.00	889,237.49	158,430,470.55	167,402,633.95
EXPENDITURE								
By Academic Expenses & Activities & Programme	6,029,325.89	7,868,348.38	7,972,954.21	-	2,682,645.70	167,149.88	24,720,424.06	19,581,814.85
By Staff Payments & Establishment Expenses	7,721,219.43	115,108.02	-	-	1,116,963.20	229,872.82	9,183,163.47	8,518,879.28
By Administrative expenses and General Expenses	5,393,029.91	193,022.00	1,120,255.00	-	177,868.90	22,939.26	6,907,115.07	6,405,243.97
By Transportation Expenses	-	-	-	-	-	-	-	-
By Repairs & Maintenance	10,388,980.31	28,808.00	25,808.00	-	150,359.00	33,399.00	10,627,354.31	8,483,796.97
By Finance Cost	-	-	-	-	-	-	-	-
By Other Expenses	10,528,876.45	196,100.00	2,536,440.00	-	82,533.00	146,000.00	13,489,949.45	16,013,430.47
By Prior Period Expenses	3,000.00	-	-	-	-	-	3,000.00	4,800.00
By Depreciation	5,183,455.00	170,218.00	29,919,727.00	92,090.00	16,354.00	434,276.00	35,816,120.00	34,305,625.00
TOTAL	45,247,886.99	8,571,604.40	41,575,184.21	92,090.00	4,226,723.80	1,033,636.96	100,747,126.36	93,313,590.54
BALANCE BEING SURPLUS / (DEFICIT) CARRIED TO CORPUS / CAPITAL FUND	4,337,781.25	345,053.94	53,600,574.27	(92,090.00)	(363,575.80)	(144,399.47)	57,683,344.19	74,089,043.41

Date: 03.08.2015
Place: Auroville

P. R. Srinivasamurthy
(Secretary Incharge)

Angshuman Basu
(Asstt. Accounts Officer)

AUROVILLE FOUNDATION
Auroville Foundation Bhavan
Auroville-605 101, Tamilnadu

CONSOLIDATED INCOME AND EXPENDITURE ACCOUNT OF AUROVILLE PROJECT & SERVICES FOR THE YEAR ENDED 31.03.2015

PARTICULARS	CURRENT YEAR 2014-15						TOTAL	PREVIOUS YEAR 2013-14 TOTAL
	SMALL STEPS	SOLAR KITCHEN	TRANQUEBAR	TSUNAMIKA	VARANASI WEAVERS FOUNDATIONS	BHART NIVAS TRUST		
INCOME								
To Academic Receipts & Sales/Service	611,597.00	742,750.00					1,354,347.00	658,300.00
To Grant/ Subsidies	-	1,974,331.00	-	-	-	18,863,353.00	20,837,684.00	2,278,656.00
To Income from Investments	-	-	-	-	-	-	-	-
To Other Income	293,421.00	22,623,698.00	-	463,369.50	4,412.00	2,500.70	23,387,401.20	22,562,152.76
To Prior period Income	-	-	-	-	-	-	-	-
TOTAL A	905,018.00	25,340,779.00	-	463,369.50	4,412.00	18,865,853.70	45,579,432.20	25,499,108.76
EXPENDITURE								
By Academic Expenses & Activities & Programme	451,604.60	14,172,090.69	-	269,185.00	-	4,125,040.90	19,017,921.19	18,552,445.11
By Staff Payments & Establishment Expenses	2,455.00	7,045,901.69	-	12,457.90	-	2,218,016.80	9,278,831.39	6,152,563.11
By Administrative expenses and General Expenses	134,563.00	214,004.49	-	305,201.50	-	-	653,768.99	750,688.76
By Transportation Expenses	-	-	-	-	-	-	-	-
By Repairs & Maintenance	17,500.00	517,472.93	-	-	-	-	534,972.93	518,823.42
By Finance Cost	-	-	-	-	-	-	-	-
By Other Expenses	-	-	-	-	-	-	-	144,578.00
By Prior Period Expenses	-	-	-	-	-	-	-	-
By Depreciation	13,940.00	297,153.00	71,643.00	-	8,594.00	467,859.00	859,189.00	391,460.00
TOTAL B	620,062.60	22,246,622.80	71,643.00	586,844.40	8,594.00	6,810,916.70	30,344,683.50	26,510,558.40
BALANCE BEING SURPLUS / (DEFICIT) CARRIED TO CORPUS / CAPITAL FUND A-B	284,955.40	3,094,156.20	(71,643.00)	(123,474.90)	(4,182.00)	12,054,937.00	15,234,748.70	(1,011,449.64)

Date: 03.08.2015
Place: Auroville

P.R.Srinivasmurthy
(Secretary Incharge)

Angshuman Basu
(Asstt.Accounts Officer)

CONSOLIDATED INCOME AND EXPENDITURE ACCOUNT OF FINANCE ACTIVITIES FOR THE YEAR ENDED 31.03.2015

PARTICULARS	CURRENT YEAR 2014-15		TOTAL	PREVIOUS YEAR 2013-14 TOTAL
	AUROVILLE MAINTENANCE	AUROVILLE UNITY FUND		
INCOME				
To Academic Receipts & Sales/Service	2,053,057.49	-	2,053,057.49	2,609,814.52
To Grant/ Subsidies	-	-	-	-
To Income from Investments	25,161,922.08	9,559,620.00	34,721,542.08	23,485,442.49
To Other Income	1,768,546.41	-	1,768,546.41	1,773,190.13
To Prior period Income	-	-	-	-
TOTAL	28,983,525.98	9,559,620.00	38,543,145.98	27,868,447.14
EXPENDITURE				
By Academic Expenses & Activities & Programme	-	-	-	-
By Staff Payments & Establishment Expenses	-	-	-	-
By Administrative expenses and General Expenses	1,513,665.71	-	1,513,665.71	1,730,757.40
By Transportation Expenses	-	-	-	-
By Repairs & Maintenance	-	-	-	-
By Finance Cost	20,372.28	-	20,372.28	128,169.41
By Other Expenses	34,874,518.00	9,559,620.00	44,434,138.00	26,983,832.00
By Prior Period Expenses	-	-	-	-
By Depreciation	466.00	-	466.00	548.00
TOTAL	36,409,021.99	9,559,620.00	45,968,641.99	28,843,306.81
BALANCE BEING SURPLUS / (DEFICIT) CARRIED TO				
CORPUS / CAPITAL FUND	(7,425,496.01)	-	(7,425,496.01)	(974,859.67)

Date: 03.08.2015
Place: Auroville

P. R. Srinivasmurthy
(Secretary incharge)

Angshuman Basu
(Asstt.Accounts Officer)

CONSOLIDATED BALANCE SHEET OF FURTHERANCE ACTIVITIES AS ON 31.03.2015

PARTICULARS	CURRENT YEAR 2014 - 2015			PREVIOUS YEAR 2013-14
	GROUP I	GROUP II	GROUP III	TOTAL
Capital/Corpus Fund and Liabilities				
Capital Fund	458,199,207.13	46,630,679.54	93,198,117.84	598,028,004.51
Corpus Fund	24,264.00	-	78,785,992.29	60,102,073.00
Reserves & Surplus	480,113.20	-	32,100,499.00	32,469,109.80
Earmarked / Endowment Funds	30,000,000.00	-	524,562.00	30,535,606.00
Loan Fund				
Secured Loans and Borrowings	-	-	-	-
Unsecured Loans and Borrowings	32,121,771.92	15,979,728.54	558,000.00	558,000.00
Deferred Credit Liabilities	-	-	-	-
Current Liabilities				
(i) Sundry Creditors/Payable	42,836,061.04	41,037,484.23	45,131,645.39	129,005,190.66
(ii) Other Current Liabilities	24,349,604.55	2,808,404.77	3,944,579.05	31,102,888.37
(iii) Provisions	18,212,933.88	10,370,830.00	11,548,328.67	40,132,092.35
	606,223,955.52	116,827,127.08	315,135,180.32	983,856,198.84
Assets				
Fixed Assets				
(i) Tangible Assets	122,370,596.25	34,604,084.73	120,883,028.38	277,857,709.36
(ii) Intangible Assets	409.00	-	-	409.00
(iii) Capital Work-in-progress	710,372.00	-	39,704,841.87	40,415,213.87
Investment				
Investment - Earmarked / Endowment Funds	11,616,845.40	-	-	11,616,845.40
Investment - Others	16,292,184.76	-	-	16,292,184.76
Currents Assets ,Loans &Advances				
(i) Sundry Debtors/Receivables	60,714,511.27	5,777,347.92	41,971,619.23	108,463,478.42
(ii) Loans and Advances	36,013,392.48	28,804,587.96	29,286,168.12	94,104,148.56
(iii) Deposits	7,447,326.57	797,147.38	3,020,082.27	11,264,556.22
(iv) Closing Stock	185,538,399.82	16,419,426.11	30,869,387.67	232,827,213.60
(v) Cash & Bank Balances	155,057,881.87	28,492,448.62	42,165,332.34	225,715,662.83
(vi) Other Current Assets	10,462,036.10	1,925,003.96	7,434,720.44	19,821,760.50
Misc/Deferred Revenue Exps.				
	-	7,080.40	-	7,080.40
	606,223,955.52	116,827,127.08	315,135,180.32	983,856,198.84

Date: 03.08.2015
Place: Auroville

P.R.Srinivasmurthy
(Secretary Incharge)

Angshuman Basu
(Asstt.Accounts Officer)

CONSOLIDATED INCOME AND EXPENDITURE ACCOUNT OF FURTHERANCE ACTIVITIES FOR THE YEAR ENDED 31.03.2015

PARTICULARS	CURRENT YEAR 2014-15			PREVIOUS YEAR 2013-14
	GROUP I	GROUP II	GROUP III	
INCOME				TOTAL
To Academic Receipts & Sales/Service	647,228,081.40	122,025,381.53	272,342,811.56	1,041,596,274.49
To Grant/ Subsidies	462,339.00	6,011,657.17	46,070,376.26	52,544,372.43
To Income from Investments	6,608,286.28	1,248,160.47	2,228,226.90	10,084,673.65
To Other Income	46,955,614.42	6,984,874.28	29,787,300.24	83,727,788.94
To Prior period Income	117,228.00	10,000.00	44,165.00	171,393.00
TOTAL	701,371,549.10	136,280,073.45	350,472,879.96	1,188,124,502.51
EXPENDITURE				
By Academic Expenses & Activities & Programme	390,570,015.27	69,605,402.70	180,487,198.00	640,662,615.97
By Staff Payments & Establishment Expenses	112,823,585.04	37,608,138.62	47,426,984.87	197,858,708.53
By Administrative expenses and General Expenses	82,406,187.63	24,751,573.11	30,084,675.58	137,242,436.32
By Transportation Expenses	-	-	-	-
By Repairs & Maintenance	16,041,685.35	4,582,502.21	8,258,010.46	28,882,198.02
By Finance Cost	65,495.00	202,180.39	512,229.00	779,904.39
By Other Expenses	45,686,699.79	17,943,369.40	70,994,257.06	134,624,326.25
By Prior Period Expenses	207,415.00	136,386.00	-	343,801.00
By Depreciation	20,266,807.20	4,735,016.56	20,677,018.30	45,678,842.06
TOTAL	668,067,890.28	159,564,568.99	358,440,373.27	1,186,072,832.54
BALANCE BEING SURPLUS / (DEFICIT) CARRIED TO	33,303,658.82	(23,284,495.54)	(7,967,493.31)	2,051,669.97
CORPUS / CAPITAL FUND				35,303,394.90

Date: 03.08.2015
Place: Auroville

P.R.Srinivasmurthy
(Secretary Incharge)

Angshuman Basu
(Asstt.Accounts Officer)

CONSOLIDATED BALANCE SHEET OF FURTHERANCE ACTIVITIES AS ON 31.03.2015

PARTICULARS	GROUP I										PREVIOUS YEAR 2013-14	
	ABC TRUST	TEAM TRUST	ADPS TRUST	ALTECS TRUST	ANKUR TRUST	ARAVINDA TRUST	ARTISANA TRUST	AUROMICS TRUST	TOTAL	TOTAL		
Capital/Corpus Fund and Liabilities												
Capital Fund	40,278,240.80	33,875,730.44	28,229,814.70	35,777,283.88	8,929,473.01	240,712,583.67	43,131,075.29	27,265,005.34	458,199,207.13	426,194,964.07		
Corpus Fund	-	-	-	-	-	-	-	24,264.00	24,264.00	24,264.00	24,264.00	
Reserves & Surplus	-	24,264.00	-	455,849.20	-	-	-	-	480,113.20	389,852.00	389,852.00	
Earmarked / Endowment Funds	-	-	-	-	-	30,000,000.00	-	-	30,000,000.00	30,000,000.00	30,000,000.00	
Loan Fund												
Secured Loans and Borrowings	7,711,110.73	2,656,340.62	3,646,407.05	591,600.98	-	-	11,647,658.74	5,868,653.80	32,121,771.92	30,591,956.89	-	
Unsecured Loans and Borrowings	-	-	-	-	-	-	-	-	-	-	-	
Deferred Credit Liabilities	-	-	-	-	-	-	-	-	-	-	-	
Current Liabilities												
(i) Sundry Creditors/Payable	8,357,053.73	4,587,575.85	2,208,003.54	9,736,615.71	189,506.23	3,058,935.73	9,240,961.85	5,457,408.40	42,836,061.04	36,620,418.53		
(ii) Other Current Liabilities	18,539,191.81	301,250.54	934,662.86	724,495.00	-	2,519,173.11	637,449.13	493,382.10	24,349,604.55	21,890,868.71		
(iii) Provisions	2,020,304.00	4,306,882.55	880,064.99	1,777,895.00	66,094.25	665,000.00	4,017,492.88	4,479,200.01	18,212,933.68	17,551,669.41		
	76,905,901.07	45,752,044.00	35,898,953.14	49,063,739.77	9,185,073.49	276,955,692.51	68,874,637.89	43,587,913.65	606,223,955.52	563,263,993.61		
ASSETS												
Fixed Assets												
(i) Tangible Assets	26,540,483.27	4,076,158.99	3,679,274.65	9,340,437.33	2,461,158.00	41,279,104.00	24,286,120.94	10,707,859.07	122,370,596.25	119,597,348.50		
(ii) Intangible Assets	-	-	-	-	-	-	409.00	-	409.00	545.00		
(iii) Capital Work-in-progress	-	-	-	-	-	-	547,984.00	162,388.00	710,372.00	1,878,791.07		
Investment												
Investment - Earmarked / Endowment Funds	-	-	11,616,845.40	-	-	-	-	-	11,616,845.40	10,902,677.33		
Investment - Others	-	-	85,764.76	-	-	12,500,000.00	-	3,706,420.00	16,292,184.76	15,726,735.38		
Current Assets												
(i) Sundry Debtors/Receivables	8,274,498.96	9,642,415.25	2,124,634.42	5,203,459.60	865,094.84	24,861,925.40	5,784,617.31	3,957,865.49	60,714,511.27	55,216,263.51		
(ii) Loans and Advances	9,020,463.42	5,041,481.14	1,891,462.41	639,140.61	66,800.00	5,693,982.25	9,329,527.72	4,330,534.93	36,013,392.48	38,103,670.05		
(iii) Deposits	687,837.50	343,413.00	196,703.00	178,384.00	92,115.00	5,599,073.80	237,318.27	112,482.00	7,447,326.57	9,105,012.77		
(iv) Closing Stock	26,339,771.60	6,941,096.59	1,737,103.00	12,959,512.73	999,282.00	105,503,082.93	12,433,443.97	18,625,107.00	185,538,399.82	188,279,595.68		
(v) Cash & Bank Balances	4,407,273.98	18,482,059.61	13,965,528.84	19,852,913.18	4,643,591.13	79,721,880.13	12,266,835.84	1,717,799.16	155,057,881.87	118,658,377.49		
(vi) Other Current Assets	1,635,572.34	1,225,419.42	601,636.66	889,892.32	57,032.52	1,796,644.00	3,988,380.84	267,458.00	10,462,036.10	5,794,976.83		
Misc/Deferred Revenue Exps.												
	76,905,901.07	45,752,044.00	35,898,953.14	49,063,739.77	9,185,073.49	276,955,692.51	68,874,637.89	43,587,913.65	606,223,955.52	563,263,993.61		

Date : 03.08.2015
Place: Auroville

P.R.Srinivasmurthy
(Secretary Incharge)

Angshuman Basu
(Asstt.Accounts Officer)

CONSOLIDATED INCOME AND EXPENDITURE ACCOUNT OF FURTHERANCE ACTIVITIES FOR THE YEAR ENDED 31.03.2015

PARTICULARS	GROUP I										TOTAL	PREVIOUS YEAR 2013-14 TOTAL	
	ABC TRUST	TEAM TRUST	ADPS TRUST	ALTECS TRUST	ANKUR TRUST	ARAVINDA TRUST	ARTISANA TRUST	AUROMICS TRUST					
INCOME													
To Academic Receipts & Sales/Service	84,741,817.00	105,543,855.36	35,073,882.61	72,579,285.10	9,639,871.75	186,655,215.43	106,663,788.46	46,330,365.69	647,228,081.40	652,589,986.33			
To Grant/ Subsidies	-	89,462.00	-	-	-	-	372,877.00	-	462,339.00	1,087,991.45			
To Income from Investments	-	472,510.86	688,081.38	1,028,649.84	281,526.97	3,553,049.23	280,188.00	304,280.00	6,608,286.28	3,836,188.44			
To Other Income	4,213,454.12	4,198,031.48	3,846,409.69	1,568,878.55	306,758.93	10,512,185.02	16,269,027.92	6,040,868.71	46,955,614.42	52,872,956.33			
To Prior period Income	-	-	-	-	4,885.00	-	112,343.00	-	117,228.00	272,963.97			
TOTAL A	88,955,271.12	110,303,859.70	39,608,373.68	75,176,813.49	10,233,042.65	200,720,449.68	123,698,224.38	52,675,514.40	701,371,549.10	710,660,086.52			
EXPENDITURE													
By Academic Expenses & Activities & Programme	45,752,793.49	79,376,988.12	15,720,696.95	49,705,659.43	3,999,102.99	98,331,681.16	71,140,643.59	26,542,449.54	390,570,015.27	397,089,524.38			
By Staff Payments & Establishment Expenses	15,278,938.96	12,789,853.37	10,859,872.43	7,586,863.57	3,122,690.71	32,726,059.76	16,686,264.88	13,773,041.36	112,823,585.04	107,696,705.52			
By Administrative expenses and General Expenses	8,867,739.78	3,794,652.11	7,808,288.28	4,846,606.54	1,258,247.19	36,063,508.70	14,483,792.59	5,283,352.44	82,406,187.63	95,877,819.35			
By Transportation Expenses	-	-	-	-	-	-	-	-	-	-			
By Repairs & Maintenance	2,186,243.60	1,421,500.09	982,204.34	1,638,622.43	315,063.99	5,955,201.14	2,855,673.06	687,176.70	16,041,685.35	15,849,965.58			
By Finance Cost	-	-	49,500.00	15,985.00	-	-	-	-	65,495.00	67,303.00			
By Other Expenses	8,457,004.00	6,653,614.54	1,663,465.00	3,516,860.00	660,850.00	6,861,437.00	14,450,870.25	3,422,599.00	45,686,699.79	45,965,741.86			
By Prior Period Expenses	-	-	-	-	59,969.00	-	147,446.00	-	207,415.00	539,518.95			
By Depreciation	3,955,560.00	877,324.00	1,101,650.00	1,419,418.00	394,755.50	7,202,074.70	3,952,372.00	1,363,653.00	20,266,807.20	18,258,678.31			
TOTAL B	84,498,279.83	104,913,932.23	38,185,677.00	68,730,024.97	9,810,679.38	187,139,962.46	123,717,062.37	51,072,272.04	668,067,890.28	681,345,256.95			
BALANCE BEING SURPLUS / (DEFICIT) CARRIED TO													
CORPUS / CAPITAL FUND A-B	4,456,991.29	5,389,927.47	1,422,696.68	6,446,788.52	422,363.27	13,580,487.22	(18,837.99)	1,603,242.36	33,303,658.82	29,314,829.57			

Date: 03.08.2015
Place: Auroville

P. R. Srinivasamurthy
(Secretary Incharge)

Angshuman Basu
(Asstt. Accounts Officer)

CONSOLIDATED BALANCE SHEET OF FURTHERANCE ACTIVITIES AS ON 31.03.2015

PARTICULARS	GROUP II								PREVIOUS YEAR	
	AUROMODE TRUST	GNP TRUST	AURORE TRUST	AUROSARJAN TRUST	AUROVILLE EXPORTS TRUST	DISCOVERY TRUST	FILAURE TRUST	INSIDE INDIA	TOTAL	TOTAL
Capital/Corpus Fund and Liabilities										
Capital Fund	21,269,272.65	3,174,336.30	(1,332,578.40)	5,510,124.10	(692,169.29)	1,251,715.26	4,673,831.71	12,776,147.21	46,630,679.54	64,040,388.29
Corpus Fund	-	-	-	-	-	-	-	-	-	-
Reserves & Surplus	-	-	-	-	-	-	-	-	-	(21,241.20)
Earmarked / Endowment Funds	-	-	-	-	-	-	-	-	-	-
Loan Fund										
Secured Loans and Borrowings	-	1,313,190.36	6,484,884.58	162,000.00	4,386,618.60	1,728,850.00	1,754,095.00	150,090.00	15,979,728.54	13,387,935.58
Unsecured Loans and Borrowings	-	-	-	-	-	-	-	-	-	-
Deferred Credit Liabilities	-	-	-	-	-	-	-	-	-	-
Current Liabilities										
(i) Sundry Creditors/Payable	4,290,272.10	3,813,860.44	7,178,602.24	236,191.00	23,300,086.86	59,798.01	1,518,488.58	640,185.00	41,037,484.23	38,454,787.23
(ii) Other Current Liabilities	620,038.00	164,271.00	3,801.82	97,700.00	1,268,077.95	5,000.00	653,249.00	1,267.00	2,808,404.77	4,669,000.69
(iii) Provisions	160,184.50	445,637.00	8,550,235.00	588,243.50	296,094.00	5,000.00	39,900.00	285,536.00	10,370,830.00	10,784,667.91
	26,339,767.25	8,911,295.10	20,884,945.24	6,594,258.60	28,558,708.12	3,045,363.27	8,639,564.29	13,853,225.21	116,827,127.08	131,315,538.50
ASSETS										
Fixed Assets										
(i) Tangible Assets	18,059,681.60	2,000,281.00	1,454,050.03	2,301,000.00	4,755,451.22	1,966,335.88	1,294,933.00	2,772,352.00	34,604,084.73	33,824,688.95
(ii) Intangible Assets	-	-	-	-	-	-	-	-	-	-
(iii) Capital Work-in-progress	-	-	-	-	-	-	-	-	-	949,955.38
Investment										
Investment - Earmarked / Endowment Funds	-	-	-	-	-	-	-	-	-	-
Investment - Others	-	-	-	-	-	-	-	-	-	-
Current Assets										
(i) Sundry Debtors/Receivables	2,360,812.43	37,511.20	141,458.00	371,200.88	1,999,624.86	22,843.85	228,970.80	616,825.90	5,777,347.92	9,142,160.16
(ii) Loans and Advances	910,995.00	2,311,543.37	248,355.77	813,616.56	17,153,459.32	49,236.00	2,086,991.92	5,230,390.02	28,804,587.96	6,307,384.46
(iii) Deposits	177,066.38	75,766.00	43,000.00	81,840.00	355,261.00	-	11,760.00	52,454.00	797,147.38	354,995.70
(iv) Closing Stock	4,318,500.00	3,204,164.00	1,252,554.11	1,621,126.00	2,597,462.00	883,620.00	2,542,000.00	16,419,426.11	16,419,426.11	16,503,577.59
(v) Cash & Bank Balances	290,659.88	1,246,201.53	16,940,033.59	1,174,208.30	1,562,133.32	123,227.54	2,430,084.65	4,725,899.81	28,492,448.62	28,343,454.22
(vi) Other Current Assets	222,051.96	35,828.00	805,493.74	231,266.86	128,236.00	-	46,823.92	455,303.48	1,925,003.96	35,889,322.04
Misc/Deferred Revenue Exps.										
	-	-	-	-	7,080.40	-	-	-	7,080.40	-
	26,339,767.25	8,911,295.10	20,884,945.24	6,594,258.60	28,558,708.12	3,045,363.27	8,639,564.29	13,853,225.21	116,827,127.08	131,315,538.50

Date: 03.08.2015
Place: Auroville

P.R.Srinivasamurthy
(Secretary Incharge)

Angshuman Basu
(Asstt. Accounts Officer)

CONSOLIDATED INCOME AND EXPENDITURE ACCOUNT OF FURTHERANCE ACTIVITIES FOR THE YEAR ENDED 31.03.2015

PARTICULARS	GROUP II								PREVIOUS YEAR 2013-14	
	AUROMODE TRUST	GNP TRUST	AURORE TRUST	AUROSARJAN TRUST	AUROVILLE EXPORTS TRUST	DISCOVERY TRUST	FILAURE TRUST	INSIDE INDIA	TOTAL	TOTAL
INCOME										
To Academic Receipts & Sales/Service	26,948,827.89	38,256,142.50	16,003,005.20	9855844.26	16,629,252.90	577,373.72	5628571.36	8,126,363.70	122,025,381.53	104,201,495.74
To Grant/ Subsidies	-	-	2,111,681.17	3,593,219.00	-	306,757.00	-	-	6,011,657.17	10,215,459.24
To Income from Investments	204,731.60	14,097.00	594,506.13	102,103.00	634.00	-	56,846.00	275,242.74	1,248,160.47	1,619,025.80
To Other Income	3,667,781.60	313,380.72	-	5,861.24	2,096,096.50	899.60	652,895.17	247,959.45	6,984,874.28	8,381,154.97
To Prior period Income	10,000.00	-	-	-	-	-	-	-	10,000.00	387,608.00
TOTAL	A 30,831,341.09	38,583,620.22	18,709,192.50	13,557,027.50	18,725,983.40	885,030.32	6,333,312.53	8,649,565.89	136,280,073.45	124,804,743.75
EXPENDITURE										
By Academic Expenses & Activities & Programme	11,293,907.37	23,269,091.93	16,050,050.79	3,582,552.79	8,456,699.51	204,504.11	5,415,205.65	1,333,390.55	69,605,402.70	58,794,953.19
By Staff Payments & Establishment Expenses	16,971,993.05	3,404,223.35	7,500,521.03	2,836,675.89	3,757,901.10	1,037.00	340,385.24	2,795,401.96	37,608,138.62	37,300,667.04
By Administrative expenses and General Expenses	7,495,981.36	9,277,623.04	2,239,191.24	1,692,548.68	2,403,698.05	153,188.73	391,800.75	1,097,541.26	24,751,573.11	16,885,258.22
By Transportation Expenses	-	-	-	-	-	-	-	-	-	-
By Repairs & Maintenance	1,835,919.24	823,249.00	171,992.00	353,769.30	539,403.00	78,550.88	318,201.00	461,437.79	4,582,502.21	2,602,836.67
By Finance Cost	-	202,180.39	-	-	-	-	-	-	202,180.39	184.00
By Other Expenses	1,234,080.00	1,014,652.00	3,206,051.05	5,239,120.25	3,103,304.10	188,346.00	1,804,484.00	2,153,332.00	17,943,369.40	11,109,401.30
By Prior Period Expenses	136,039.00	-	-	-	347.00	-	-	-	136,386.00	335,660.69
By Depreciation	2,235,245.00	255,631.00	288,710.00	301,796.00	635,780.00	234,449.00	219,836.10	563,569.46	4,735,016.56	4,881,317.94
TOTAL	B 41,203,165.02	38,246,650.71	29,456,516.11	14,006,462.91	18,897,132.76	860,055.72	8,489,912.74	8,404,673.02	159,564,566.99	131,710,279.05
BALANCE BEING SURPLUS / (DEFICIT) CARRIED TO CORPUS / CAPITAL FUND	A-B (10,371,823.93)	336,969.51	(10,747,323.61)	(449,435.41)	(171,149.36)	24,974.60	(2,151,600.21)	244,892.87	(23,284,495.54)	(6,905,535.30)

Date: 03.08.2015
Place: Auroville

P. R. Srinivasmurthy
(Secretary Incharge)

Angshuman Basu
(Asstt.Accounts Officer)

CONSOLIDATED BALANCE SHEET OF FURTHERANCE ACTIVITIES AS ON 31.03.2015

PARTICULARS	GROUP III						PREVIOUS YEAR		
	KALKI TRUST	KATTIDA KALAI TRUST	MEREVILLE TRUST	NEW ENGINEERING TRUST	SWAGATAM TRUST	TOUJOURS MIEUX TRUST	ALL POUR TOUS TRUST	TOTAL	TOTAL
Capital/Corpus Fund and Liabilities									
Capital Fund	2,149,768.98	29,932,909.46	12,614,231.83	4,694,254.21	17,053,796.22	29,864,223.62	(3,101,066.48)	93,198,117.84	102,365,816.46
Corpus Fund	-	-	-	-	-	-	78,785,992.29	78,785,992.29	60,077,809.00
Reserves & Surplus	-	-	-	-	32,100,499.00	-	-	32,100,499.00	32,100,499.00
Earmarked / Endowment Funds	-	99,048.00	-	-	425,514.00	-	-	524,562.00	535,606.00
Loan Fund									
Secured Loans and Borrowings	558,000.00	-	-	1,341,192.69	28,778,230.13	-	-	558,000.00	558,000.00
Unsecured Loans and Borrowings	-	18,172,367.22	-	-	-	-	1,051,666.04	49,343,456.08	42,321,365.61
Deferred Credit Liabilities	-	-	-	-	-	-	-	-	-
Current Liabilities									
(i) Sundry Creditors/Payable	4,700,378.96	10,005,936.13	252,224.00	3,778,619.58	13,170,213.26	970,034.74	12,254,238.72	45,131,645.39	33,886,988.57
(ii) Other Current Liabilities	-	729,626.50	126,891.00	472,367.75	987,798.80	105,317.00	1,522,578.00	3,944,579.05	5,047,615.90
(iii) Provisions	2,288,731.43	1,925,513.64	161,712.00	1,174,547.00	3,216,573.60	2,781,251.00	-	11,548,328.67	12,384,966.19
	9,696,879.37	60,865,400.95	13,155,058.83	11,460,981.23	95,732,625.01	33,710,826.36	90,513,408.57	315,135,180.32	289,278,666.73
ASSETS									
Fixed Assets									
(i) Tangible Assets	2,112,401.12	31,741,035.51	7,560,701.05	1,619,989.00	18,981,708.70	2,997,180.00	55,670,013.00	120,683,028.38	104,680,149.05
(ii) Intangible Assets	-	-	-	-	-	-	-	-	-
(iii) Capital Work-in-progress	-	467,222.00	-	-	39,237,619.87	-	-	39,704,841.87	42,338,064.34
Investment									
Investment - Earmarked / Endowment Funds	-	-	-	-	-	-	-	-	-
Investment - Others	-	-	-	-	-	-	-	-	-
Current Assets									
(i) Sundry Debtors/Receivables	58,299.81	3,924,440.85	3,016,945.48	72,277.00	6,426,427.89	2,088,554.20	26,384,674.00	41,971,619.23	22,995,981.04
(ii) Loans and Advances	154,050.00	9,170,956.29	847,187.18	9,010,125.89	7,172,794.00	1,513,077.69	1,417,977.07	29,286,168.12	33,550,222.44
(iii) Deposits	633,760.00	273,982.27	21,170.00	-	1,375,150.00	691,000.00	25,000.00	3,020,082.27	2,291,145.22
(iv) Closing Stock	275,737.00	5,458,687.20	386,664.57	-	12,428,265.51	6,213,903.39	6,106,130.00	30,869,387.67	23,303,329.72
(v) Cash & Bank Balances	5,166,684.97	8,860,091.62	1,161,285.20	36,718.34	6,358,494.23	20,034,852.48	547,205.50	42,165,332.34	54,101,195.47
(vi) Other Current Assets	1,295,926.47	968,985.21	161,105.35	721,871.00	3,752,164.81	172,258.60	362,409.00	7,434,720.44	6,018,579.45
Misc/Deferred Revenue Exps.									
	-	-	-	-	-	-	-	-	-
	9,696,879.37	60,865,400.95	13,155,058.83	11,460,981.23	95,732,625.01	33,710,826.36	90,513,408.57	315,135,180.32	289,278,666.73

Date: 03.08.2015
Place: Auroville

P.R.Srinivasamurthy
(Secretary Incharge)

Angshuman Basu
(Asstt.Accounts Officer)

CONSOLIDATED INCOME AND EXPENDITURE ACCOUNT OF FURTHERANCE ACTIVITIES FOR THE YEAR ENDED 31.03.2015

PARTICULARS	GROUP III							TOTAL	PREVIOUS YEAR 2013-14 TOTAL
	KALKI TRUST	KATTIDA KALAI TRUST	MEREVILLE TRUST	NEW ENGINEERING TRUST	SWAGATAM TRUST	TOUJOURS MIEUX TRUST	ALL POUR TOUS TRUST		
INCOME									
To Academic Receipts & Sales/Service	59,795,620.59	64,218,068.33	12,918,553.89	1,224,006.38	79,694,422.37	18,826,522.00	35,665,618.00	272,342,811.56	249,858,072.56
To Grant/ Subsidies	-	36,672,953.26	-	-	73,975.00	-	9,323,448.00	46,070,376.26	42,225,865.09
To Income from Investments	38,206.00	14,752.00	84,029.40	191.00	111,023.00	1,742,923.50	237,102.00	2,228,226.90	1,805,833.10
To Other Income	11,142,222.76	2,681,955.00	207,301.08	-	5,096,012.76	249,567.93	10,410,240.71	29,787,300.24	20,576,677.52
To Prior period Income	-	44,165.00	-	-	-	-	-	44,165.00	467,105.00
TOTAL	70,976,049.35	103,631,893.59	13,209,884.37	1,224,197.38	84,975,433.13	20,819,013.43	55,636,408.71	350,472,879.96	314,933,553.27
EXPENDITURE									
By Academic Expenses & Activities & Programme	60,201,133.68	29,849,637.72	5,337,130.96	236,997.00	44,231,317.99	8,925,122.27	31,705,858.38	180,487,198.00	149,963,896.77
By Staff Payments & Establishment Expenses	5,351,856.82	18,294,351.40	1,411,822.38	585,233.00	14,921,322.28	6,412,803.99	449,595.00	47,426,984.87	42,382,276.61
By Administrative expenses and General Expenses	3,036,409.85	11,146,950.83	1,919,240.66	227,377.20	9,656,162.40	745,269.22	3,353,265.42	30,084,675.58	27,033,053.28
By Transportation Expenses	-	-	-	-	-	-	-	-	-
By Repairs & Maintenance	433,893.09	3,297,707.14	874,248.00	1,000.00	1,874,126.73	464,726.50	1,312,309.00	8,258,010.46	6,846,870.64
By Finance Cost	-	54,560.00	-	-	457,669.00	-	-	512,229.00	185,876.00
By Other Expenses	2,197,059.00	31,193,497.06	1,204,957.00	150,000.00	9,521,556.00	2,680,790.00	24,046,398.00	70,994,257.06	57,606,489.14
By Prior Period Expenses	-	-	-	-	-	-	-	-	285,211.20
By Depreciation	351,249.00	4,975,546.30	1,128,643.00	221,230.00	4,061,769.00	462,780.00	9,475,801.00	20,677,018.30	17,735,779.00
TOTAL	71,571,601.44	98,812,250.45	11,876,042.00	1,421,837.20	84,723,923.40	19,691,491.98	70,343,226.60	358,440,373.27	302,039,452.64
BALANCE BEING SURPLUS / (DEFICIT) CARRIED TO CORPUS / CAPITAL FUND	(595,552.09)	4,819,643.14	1,333,842.37	(197,639.82)	251,509.73	1,127,521.45	(14,706,818.09)	(7,967,493.31)	12,894,100.63

Date: 03.08.2015
Place: Auroville

P. R. Srinivasamurthy
(Secretary Incharge)

Angshuman Basu
(Asstt.Accounts Officer)

AUROVILLE FOUNDATION
Auroville Foundation Bhavan
Auroville-605 101, Tamilnadu

CONSOLIDATED FIXED ASSETS- SCHEDULE

Sl.No	Name of the Assets	Rate of Dep	Gross Block				Depreciation Block				Net Block	
			Op. Balance	Additions	Deductions	Transfer	CI. Balance	Depn. O/B	Depreciation	Deductions /Adjustment	Deprn. Cl	Current Year 31.03.2015
(i)	TANGIBLE ASSETS											
1	Electrical&Fittings	0%	116,921.25	-	-	-	-	-	-	116,921.25	-	116,921.25
2	Furniture&Fittings	0%	363,204.00	-	-	-	-	-	-	363,204.00	-	363,204.00
3	Land	0%	329,067,844.73	1,407,396.00	1,006,402.00	-	-	-	-	333,104,267.73	-	329,067,844.73
4	LeaseholdAssets	0%	1,238,591.00	-	-	-	-	-	-	1,238,591.00	-	1,090,091.00
5	Livestock	0%	408,053.84	50,194.09	-	45,694.09	-	-	-	412,553.84	-	408,053.84
6	Officeequipment@0%	0%	209,242.50	-	-	-	-	-	-	209,242.50	-	209,242.50
7	Plant&Machinery@0%	0%	417,681.75	-	-	-	-	-	-	417,681.75	-	417,681.75
8	Solarequipment@0%	0%	16,231.50	-	-	-	-	-	-	16,231.50	-	16,231.50
9	Vehicles	0%	336,590.00	-	-	-	-	-	-	336,590.00	-	336,590.00
10	Building@5%	5%	83,922,299.45	860,508.00	-	-	-	-	-	85,714,177.45	17,669,807.76	64,799,917.69
11	Building@10%	10%	1,377,937,940.09	30,037,444.35	146,487,780.94	20,445,592.73	-	-	-	1,548,232,516.09	395,603,537.67	1,045,370,128.35
12	Capsule	10%	167,219.00	-	-	-	-	-	-	167,219.00	45,317.00	109,711.00
13	Electrical&Fittings@10%	10%	12,387,369.31	544,479.00	738,039.00	89,802.00	-	-	-	13,574,884.56	3,563,806.19	9,136,688.51
14	Furniture&Fittings@10%	10%	78,553,535.21	4,748,703.00	7,562,484.00	356,760.78	-	-	-	88,080,115.72	29,526,641.92	58,551,832.81
15	NameBoard@10%	10%	-	-	35,500.00	-	-	-	-	35,500.00	1,775.00	33,725.00
16	OfficeEquipments@10%	10%	493,196.33	31,350.00	42,359.00	-	-	-	-	560,362.08	240,213.52	320,148.56
17	Plant&Machinery@10%	10%	114,279.24	-	-	-	-	-	-	114,279.24	30,969.92	83,309.32
18	Electrical&Fittings@15%	15%	6,054,995.47	34,829.00	545,291.00	3,108.00	-	-	-	5,648,089.47	2,366,329.01	3,688,666.46
19	OfficeEquipments	15%	22,597,706.81	3,765,235.44	4,200,559.21	176,593.47	-	-	-	30,374,956.56	3,353,470.00	21,130,651.08
20	Plant&Machinery	15%	244,497,480.49	52,485,629.87	17,988,464.22	1,233,478.16	-	-	-	265,277,025.95	90,145,670.12	161,702,823.51
21	Vehicles@15%	15%	26,788,493.43	322,343.00	1,851,979.00	252,750.21	-	-	-	27,680,977.47	11,228,005.71	14,224,968.36
22	Water Heater@15%	15%	-	5,900.00	7,901.00	-	-	-	-	13,801.00	1,478.00	12,323.00
23	Scrap	15%	-	-	-	-	-	-	-	-	-	591,246.00
24	Patents&TradeMarks	25%	759,156.00	-	12,790.00	-	-	-	-	771,946.00	191,388.00	580,558.00
25	WebsiteDevelopment@25%	25%	133,500.00	-	-	-	-	-	-	133,500.00	33,375.00	100,125.00
26	Vehicles@30%	30%	3,058,352.30	-	775,000.00	-	-	-	-	3,833,352.30	1,687,787.50	1,751,717.80
27	Books	60%	2,001,972.21	18,399.00	194,779.00	-	-	-	-	2,215,150.21	1,711,513.47	259,887.74
28	Computer&Software	60%	59,637,047.55	4,600,690.96	7,152,405.09	947,807.68	-	-	-	69,168,701.05	48,801,668.01	10,846,298.87
29	OfficeEquipments@60%	60%	15,396.62	-	6,750.00	1,316.54	-	-	-	20,830.08	11,515.65	6,137.06
30	Plant&Machinery@60%	60%	34,500.00	24,049.00	13,500.00	-	-	-	-	72,049.00	31,836.00	20,135.00
31	Solarequipment@60%	60%	96,239.00	5,649.00	-	-	-	-	-	101,888.00	69,292.00	13,038.00
32	SavingEnergyDevices	80%	1,463,905.00	46,642.00	14,792.00	4.00	-	-	-	1,525,335.00	1,269,825.00	57,636.00
33	Solarequipment@80%	80%	27,074,102.56	4,197,394.75	1,488,863.62	47,620.00	-	-	-	32,182,892.93	23,402,304.34	2,464,047.48
34	Vehicles@80%	80%	181,708.00	-	-	-	-	-	-	181,708.00	99,337.00	16,474.00
35	Assets@100%	100%	273,277.00	24,868.00	125,323.00	-	-	-	-	423,468.00	273,277.00	62,661.00
36	Books@100%	100%	43,804.00	-	70,389.50	-	-	-	-	100,468.50	28,765.00	47,394.50
37	Building Temporary	100%	104,040.25	-	-	-	-	-	-	104,040.25	104,040.25	-
38	Building@100%	100%	213,923.00	-	-	-	-	-	-	213,923.00	213,923.00	-
39	Plant&Machinery@100%	100%	685,821.50	-	-	-	-	-	-	703,821.50	671,002.02	9,913.48
40	Solarequipment@100%	100%	-	-	-	-	-	-	-	-	-	-
41	Others	100%	-	-	-	-	-	-	-	-	-	-
	Total - (i)		2,281,445,643.39	103,211,704.46	194,242,074.58	73,114,007.66	22,493,386.61	2,513,442,284.98	628,299,165.91	171,046,277.05	23,762,239.17	1,652,138,732.13
(ii)	INTANGIBLE ASSETS											
42	CopyrightCharges@25%	25%	1,006.00	-	-	-	-	-	-	1,006.00	461.00	545.00
	Total - (ii)		1,006.00	-	-	-	-	1,006.00	461.00	597.00	409.00	545.00
(iii)	CAPITAL WORK-IN-PROGRESS											
43	CapitalWorkInProgress	0%	505,528,740.95	66,486,605.21	111,935,451.05	1,208,457.79	-	-	-	560,607,313.78	-	505,528,740.95
	Total - (iii)		505,528,740.95	66,486,605.21	111,935,451.05	1,208,457.79	-	-	560,607,313.78	-	-	505,528,740.95
	Total - (i+ii+iii)		2,786,975,390.34	169,693,309.67	306,177,525.63	195,649,033.50	23,701,846.40	3,074,050,604.76	628,299,626.91	171,046,413.05	23,762,239.17	2,157,668,018.08

AUROVILLE FOUNDATION
Auroville Foundation Bhavan
Auroville-605 101, Tamilnadu

**EDUCATION RESEARCH & HRD
FIXED ASSETS - SCHEDULE**

Sl.No	Name of the Assets	Rate of Dep	Gross Block				Depreciation Block				Net Block			
			Op.Balance	Additions		Deductions	Transfer	Cl. Balance	Depn. O/B	Depreciation	Deductions /Adjustment	Depn. Cl	Current Year 31.03.2015	Previous Year 31.03.2014
				1st half-year	2nd half-year									
(i)	TANGIBLE ASSETS													
1	Electrical&Fittings	0%	-	-	-	-	-	-	-	-	-	-	-	
2	Furniture&Fittings	0%	-	-	-	-	-	-	-	-	-	-	-	
3	Land	0%	440,952.00	-	440,952.00	-	-	-	-	-	-	-	440,952.00	
4	LeaseholdAssets	0%	-	-	-	-	-	-	-	-	-	-	-	
5	Livestock	0%	-	-	-	-	-	-	-	-	-	-	-	
6	Officeequipment@0%	0%	-	-	-	-	-	-	-	-	-	-	-	
7	Plant&Machinery@0%	0%	-	-	-	-	-	-	-	-	-	-	-	
8	Solarequipment@0%	0%	-	-	-	-	-	-	-	-	-	-	-	
9	Vehicles	0%	-	-	-	-	-	-	-	-	-	-	-	
10	Building@95%	5%	33,386,990.45	1,718,537.00	-	-	35,115,527.45	9,291,476.90	1,248,239.00	-	10,539,715.90	24,575,811.55	24,105,513.55	
11	Building@10%	10%	264,693,048.96	11,048,558.40	-	-	276,689,528.36	103,179,157.84	16,798,606.00	-	119,977,763.84	156,711,764.52	161,513,891.12	
12	Capsule	10%	-	-	-	-	122,164.00	32,935.00	8,923.00	-	41,888.00	80,306.00	89,229.00	
13	Electrical&Fittings@10%	10%	19,761,316.18	2,318,655.00	-	-	22,715,858.18	7,712,806.57	1,384,378.00	-	9,097,184.57	13,618,673.61	12,048,509.61	
14	Furniture&Fittings@10%	10%	-	-	-	-	-	-	-	-	-	-	-	
15	NameBoard@10%	10%	-	-	-	-	-	-	-	-	-	-	-	
16	Officeequipments@10%	10%	-	-	-	-	-	-	-	-	-	-	-	
17	Plant&Machinery@10%	10%	17,435.00	16,700.00	-	-	34,135.00	6,728.00	2,859.00	-	9,587.00	24,548.00	10,707.00	
18	Electrical&Fittings@15%	15%	1,390,722.34	98,389.00	-	-	1,666,421.34	504,846.00	160,936.00	-	665,782.00	1,000,639.34	885,876.34	
19	OfficeEquipments	15%	25,777,039.74	688,124.94	-	-	27,536,353.20	13,964,866.56	1,955,421.00	-	15,920,107.56	11,616,245.64	11,812,353.18	
20	Plant&Machinery	15%	6,858,546.41	54,050.00	-	-	6,912,596.41	4,438,619.41	367,046.00	-	4,805,665.41	2,106,931.00	2,419,927.00	
21	Vehicles@15%	15%	-	-	-	-	-	-	-	-	-	-	-	
22	Water Heate@15%	15%	-	-	-	-	-	-	-	-	-	-	-	
23	Scrap	15%	-	-	-	-	-	-	-	-	-	-	-	
24	Patents&TradeMarks	25%	-	-	-	-	-	-	-	-	-	-	-	
25	Patents	25%	-	-	-	-	-	-	-	-	-	-	-	
26	WebsiteDevelopment@25%	25%	-	-	-	-	-	-	-	-	-	-	-	
27	Vehicles@30%	30%	-	-	-	-	-	-	-	-	-	-	-	
28	Books	60%	1,827,601.22	2,352.00	-	-	2,007,983.22	1,548,088.47	222,529.00	-	1,770,617.47	237,365.75	279,512.75	
29	Computer&Software	60%	7,572,123.64	176,190.00	-	-	8,469,757.64	6,693,318.35	849,430.00	-	7,542,748.35	927,009.29	878,805.29	
30	OfficeEquipments@60%	60%	8,225.00	-	-	-	8,225.00	7,695.00	316.00	-	8,015.00	210.00	528.00	
31	Plant&Machinery@60%	60%	96,239.00	5,649.00	-	-	101,888.00	69,292.00	19,556.00	-	88,850.00	13,038.00	26,947.00	
32	Solarequipment@60%	60%	-	-	-	-	-	-	-	-	-	-	-	
33	SavingEnergyDevices	80%	-	-	-	-	-	-	-	-	-	-	-	
34	Solarequipment@80%	80%	1,872,928.00	33,512.50	-	-	1,922,190.50	1,635,130.00	216,245.00	-	1,851,375.00	70,815.50	237,798.00	
35	Vehicles@80%	80%	181,708.00	-	-	-	181,708.00	99,337.00	65,897.00	-	165,234.00	16,474.00	82,371.00	
36	Assets@100%	100%	-	-	-	-	-	-	-	-	-	-	-	
37	Books@100%	100%	-	9,390.00	-	-	9,390.00	-	4,695.00	-	4,695.00	-	-	
38	Building Temporary	100%	-	-	-	-	-	-	-	-	-	-	-	
39	Building@100%	100%	-	-	-	-	-	-	-	-	-	-	-	
40	Plant&Machinery@100%	100%	-	-	-	-	-	-	-	-	-	-	-	
41	Solarequipment@100%	100%	-	-	-	-	-	-	-	-	-	-	-	
42	Others	100%	-	-	-	-	-	-	-	-	-	-	-	
	Total - (i)		364,071,039.94	2,570,262.94	17,347,375.42	440,952.00	383,483,726.30	149,184,121.10	23,305,076.00	-	172,489,199.10	211,004,527.20	214,832,918.84	
(ii)	INTANGIBLE ASSETS													
42	Copy/RightCharges@25%	25%	-	-	-	-	-	-	-	-	-	-	-	
	Total - (ii)		-	-	-	-	-	-	-	-	-	-	-	
(iii)	CAPITAL WORK-IN-PROGRESS													
43	CapitalWorkInProgress	0%	8,398,201.96	12,431,237.30	15,033,381.42	10,545,846.40	25,316,974.28	-	-	-	-	25,316,974.28	8,398,201.96	
	Total - (iii)		8,398,201.96	12,431,237.30	15,033,381.42	10,545,846.40	25,316,974.28	-	-	-	-	25,316,974.28	8,398,201.96	
	Total - (i+ii+iii)		372,415,241.90	15,001,500.24	32,380,756.84	10,986,798.40	408,810,700.58	149,184,121.10	23,305,076.00	-	172,489,199.10	236,321,501.48	223,231,120.80	

AUROVILLE FOUNDATION
Auroville Foundation Bhavan
Auroville-605 101, Tamilnadu

ENVIRONMENT RESEARCH & VILLAGE ACTION
FIXED ASSETS - SCHEDULE

Sl.No	Name of the Assets	Rate of Dep	Gross Block				Depreciation Block				Net Block		
			Op-Balance	Additions	Deductions	Transfer	Cl. Balance	Depn. O/B	Depreciation	Deductions /Adjustment	Depn. cl	Current Year 31.03.2015	Previous Year 31.03.2014
			1st half-year	2nd half-year									
(i)	TANGIBLE ASSETS												
1	Electrical&Fittings	0%	-	-	-	-	-	-	-	-	-	-	
2	Furniture&Fittings	0%	-	-	-	-	-	-	-	-	-	-	
3	Land	0%	-	-	-	-	-	-	-	-	-	-	
4	LeaseholdAssets	0%	-	-	-	-	-	-	-	-	-	-	
5	Livestock	0%	16,500.00	-	-	-	-	-	-	-	-	16,500.00	
6	Officeequipment@0%	0%	-	-	-	-	-	-	-	-	-	-	
7	Plant&Machinery@0%	0%	-	-	-	-	-	-	-	-	-	-	
8	Solarequipment@0%	0%	-	-	-	-	-	-	-	-	-	-	
9	Vehicles	0%	-	-	-	-	-	-	-	-	-	-	
10	Building@5%	5%	4,050,659.00	-	-	-	-	-	-	-	-	-	
11	Building@10%	10%	24,006,735.39	366,962.00	2,285,820.00	-	-	-	-	-	-	-	
12	Capsule	10%	-	-	-	-	-	-	-	-	-	-	
13	Electrical&Fittings@10%	10%	295,967.00	-	2,250.00	-	-	-	-	-	-	-	
14	Furniture&Fittings@10%	10%	3,942,158.27	413,078.00	256,756.00	-	-	-	-	-	-	-	
15	NameBoard@10%	10%	-	-	-	-	-	-	-	-	-	-	
16	OfficeEquipments@10%	10%	-	-	-	-	-	-	-	-	-	-	
17	Plant&Machinery@10%	10%	-	-	-	-	-	-	-	-	-	-	
18	Electrical&Fittings@15%	15%	123,303.17	-	-	-	-	-	-	-	-	-	
19	OfficeEquipments	15%	4,804,656.31	2,289,717.00	1,941,386.00	-	-	-	-	-	-	-	
20	Plant&Machinery	15%	4,880,398.77	75,192.00	125,767.00	-	-	-	-	-	-	-	
21	Vehicles@15%	15%	4,385,693.75	19,500.00	25,000.00	-	-	-	-	-	-	-	
22	Water Heater@15%	15%	-	-	-	-	-	-	-	-	-	-	
23	Scrap	15%	-	-	-	-	-	-	-	-	-	-	
25	Patents&TradeMarks	25%	-	-	-	-	-	-	-	-	-	-	
26	WebsiteDevelopment@25%	25%	-	-	-	-	-	-	-	-	-	-	
27	Vehicles@30%	30%	-	-	-	-	-	-	-	-	-	-	
28	Books	60%	5,143.00	-	-	-	-	-	-	-	-	-	
29	Computer&Software	60%	5,563,437.56	794,714.00	135.35	-	-	-	-	-	-	-	
30	OfficeEquipments@60%	60%	4,417.62	-	1,117.54	-	-	-	-	-	-	-	
31	Plant&Machinery@60%	60%	34,500.00	24,049.00	13,500.00	-	-	-	-	-	-	-	
32	Solarequipment@60%	60%	-	-	-	-	-	-	-	-	-	-	
33	SavingEnergyDevices	80%	-	-	-	-	-	-	-	-	-	-	
34	Solarequipment@80%	80%	2,086,121.00	183,579.00	52,000.00	-	-	-	-	-	-	-	
35	Vehicles@80%	80%	-	-	-	-	-	-	-	-	-	-	
36	Assets@100%	100%	273,277.00	24,868.00	125,323.00	-	-	-	-	-	-	-	
37	Books@100%	100%	-	-	-	-	-	-	-	-	-	-	
38	Building Temporary	100%	-	-	-	-	-	-	-	-	-	-	
39	Building@100%	100%	-	-	-	-	-	-	-	-	-	-	
40	Plant&Machinery@100%	100%	-	-	-	-	-	-	-	-	-	-	
41	Solarequipment@100%	100%	-	-	-	-	-	-	-	-	-	-	
42	Others	100%	-	-	-	-	-	-	-	-	-	-	
	Total - (i)		54,482,868.84	3,565,251.00	5,622,536.00	14,001.96	-	63,656,653.88	20,692,205.17	5,914,703.00	6,011.60	37,055,754.31	33,790,680.67
(ii)	INTANGIBLE ASSETS												
24	CopyRightCharges@25%	25%	-	-	-	-	-	-	-	-	-	-	-
	Total - (ii)												
(iii)	CAPITAL WORK-IN-PROGRESS												
43	CapitalWorkInProgress	0%	534,021.00	3,070,950.00	7,009,844.50	1,426,618.00	-	9,188,197.50	-	-	-	9,188,197.50	534,021.00
	Total - (iii)		534,021.00	3,070,950.00	7,009,844.50	1,426,618.00	-	9,188,197.50	-	-	-	9,188,197.50	534,021.00
	Total - (i+ii+iii)		55,016,889.84	6,636,201.00	12,632,380.50	1,440,619.96	-	72,844,851.38	20,692,205.17	5,914,703.00	6,011.60	46,243,951.81	34,324,681.67

AUROVILLE FOUNDATION
Auroville Foundation Bhavan
Auroville-605 101, Tamilnadu

SCIENCE & TECHNOLOGY RESEARCH
FIXED ASSETS - SCHEDULE

Sl.No	Name of the Assets	Rate of Dep	Gross Block			Depreciation Block			Net Block				
			Op.Balance	Additions	Deductions	Transfer	Cl. Balance	Depr. O/B	Depreciation	Deductions /Adjustment	Depr. CI	Current Year 31.03.2015	Previous Year 31.03.2014
(i)	TANGIBLE ASSETS												
1	Electrical&Fittings	0%	-	-	-	-	-	-	-	-	-	-	
2	Furniture&Fittings	0%	-	-	-	-	-	-	-	-	-	-	
3	Land	0%	-	-	-	-	-	-	-	-	-	-	
4	LeaseholdAssets	0%	-	-	-	-	-	-	-	-	-	-	
5	Livestock	0%	-	-	-	-	-	-	-	-	-	-	
6	Officeequipment@0%	0%	-	-	-	-	-	-	-	-	-	-	
7	Plant&Machinery@0%	0%	-	-	-	-	-	-	-	-	-	-	
8	Solarequipment@0%	0%	-	-	-	-	-	-	-	-	-	-	
9	Vehicles	0%	-	-	-	-	-	-	-	-	-	-	
10	Building@5%	5%	-	-	-	-	-	-	-	-	-	-	
11	Building@10%	10%	431,774,156.18	309,699.00	-	-	-	453,121,539.82	124,842,125.03	31,776,058.00	-	296,503,356.79	306,932,031.15
12	Capsule	10%	-	-	-	-	-	-	-	-	-	-	-
13	Electrical&Fittings@10%	10%	457,339.63	34,589.00	-	-	-	491,928.63	97,237.00	39,470.00	-	355,221.63	360,102.63
14	Furniture&Fittings@10%	10%	2,819,527.06	30,515.00	31,459.00	-	-	3,156,941.06	1,295,885.49	169,443.00	2,511.00	1,694,123.57	1,523,641.57
15	Nameboard@10%	10%	-	-	-	-	-	-	-	-	-	-	-
16	Officeequipments@10%	10%	-	-	-	-	-	-	-	-	-	-	-
17	Plant&Machinery@10%	10%	-	-	-	-	-	-	-	-	-	-	-
18	Electrical&Fittings@15%	15%	5,471,269.00	21,500.00	543,446.00	3,106.00	-	5,036,179.00	2,173,445.00	423,146.00	-	2,439,687.00	3,297,824.00
19	Officeequipments	15%	3,566,495.31	141,553.00	81,488.00	-	-	3,891,000.31	1,079,893.01	402,080.00	504.00	2,409,731.30	2,486,802.30
20	Plant&Machinery	15%	16,897,770.42	796,443.00	808,034.62	9,925.00	-	17,962,583.02	8,226,880.08	1,421,976.52	3,176.00	8,316,902.42	8,670,890.34
21	Vehicles@15%	15%	2,693,975.46	36,780.00	666,178.00	-	-	3,264,577.46	915,781.00	262,319.00	-	2,086,477.46	1,778,194.46
22	Water Heater@15%	15%	-	-	-	-	-	-	-	-	-	-	-
23	Scrap	15%	-	-	-	-	-	-	-	-	-	591,246.00	-
24	Patents&TradeMarks	25%	-	-	-	-	-	-	-	-	-	-	-
25	WebsiteDevelopment@25%	25%	-	-	-	-	-	-	-	-	-	-	-
26	Vehicles@30%	30%	-	-	-	-	-	-	-	-	-	-	-
27	Books	60%	-	-	-	-	-	-	-	-	-	-	-
28	Computer&Software	60%	7,396,714.49	81,889.00	14,143.00	-	-	7,676,173.99	6,910,581.72	397,862.48	9,676.00	377,405.79	486,132.77
29	Officeequipments@60%	60%	-	-	-	-	-	-	-	-	-	-	-
30	Plant&Machinery@60%	60%	-	-	-	-	-	-	-	-	-	-	-
31	Solarequipment@60%	60%	-	-	-	-	-	-	-	-	-	-	-
32	SavingEnergyDevices	80%	-	-	-	-	-	-	-	-	-	-	-
33	Solarequipment@80%	80%	1,805,040.44	-	7,354.00	-	-	2,074,388.44	1,662,135.07	219,123.00	-	193,130.37	142,905.37
34	Vehicles@80%	80%	-	-	-	-	-	-	-	-	-	-	-
35	Assets@100%	100%	-	-	-	-	-	-	-	-	-	-	-
36	Books@100%	100%	-	-	-	-	-	-	-	-	-	-	-
37	Building Temporary	100%	-	-	-	-	-	-	-	-	-	-	-
38	Building@100%	100%	-	-	-	-	-	-	-	-	-	-	-
39	Plant&Machinery@100%	100%	-	-	-	-	-	-	-	-	-	-	-
40	Solarequipment@100%	100%	-	-	-	-	-	-	-	-	-	-	-
41	Others	100%	-	-	-	-	-	-	-	-	-	-	-
	Total - (i)		472,882,287.99	1,462,968.00	2,152,102.62	13,031.00	496,675,311.73	147,203,763.40	35,111,478.00	15,966.00	182,299,275.40	314,967,282.33	325,676,524.59
(ii)	INTANGIBLE ASSETS												
42	Copy/RightCharges@25%	25%	-	-	-	-	-	-	-	-	-	-	-
	Total - (ii)		-	-	-	-	-	-	-	-	-	-	-
(iii)	CAPITAL WORK-IN-PROGRESS												
43	CapitalWorkInProgress	0%	15,000,473.87	6,921,396.13	82,424.00	-	-	25,513,086.00	-	-	-	25,513,086.00	15,000,473.87
	Total - (iii)		15,000,473.87	6,921,396.13	82,424.00	-	25,513,086.00	-	-	-	-	25,513,086.00	15,000,473.87
	Total - (i+ii+iii)		487,882,761.86	8,384,364.13	28,142,787.36	13,031.00	522,188,397.73	147,203,763.40	35,111,478.00	15,966.00	182,299,275.40	340,460,368.33	340,676,998.46

AUROVILLE FOUNDATION
Auroville Foundation Bhavan
Auroville-605 101, Tamilnadu

AUROVILLE PROJECT & SERVICES
FIXED ASSETS - SCHEDULE

Sl.No	Name of the Assets	Rate of Dep	Gross Block				Depreciation Block				Net Block			
			Op.Balance	Additions		Deductions	Transfer	Cl. Balance	Depn .O/B	Depreciation	Deductions /Adjustment	Deprn .Cl	Current Year 31.03.2015	Previous Year 31.03.2014
				1st half-year	2nd half-year									
(i)	TANGIBLE ASSETS													
1	Electrical&Fittings	0%	116,921.25	-	-	-	-	116,921.25	-	-	-	116,921.25	116,921.25	
2	Furniture&Fittings	0%	363,204.00	-	-	-	-	363,204.00	-	-	-	363,204.00	363,204.00	
3	Land	0%	328,028,954.73	1,407,396.00	3,635,429.00	-	-	333,071,779.73	-	-	-	333,071,779.73	328,028,954.73	
4	LeaseholdAssets	0%	-	-	-	-	-	-	-	-	-	-	-	
5	Livestock	0%	391,553.84	50,194.09	-	45,694.09	-	396,053.84	-	-	-	396,053.84	391,553.84	
6	Officeequipment@0%	0%	209,242.50	-	-	-	-	209,242.50	-	-	-	209,242.50	209,242.50	
7	Plant&Machinery@0%	0%	417,681.75	-	-	-	-	417,681.75	-	-	-	417,681.75	417,681.75	
8	Solarequipment@0%	0%	16,231.50	-	-	-	-	16,231.50	-	-	-	16,231.50	16,231.50	
9	Vehicles	0%	336,580.00	-	-	-	-	336,580.00	-	-	-	336,580.00	336,580.00	
10	Building@5%	5%	39,317,185.40	194,184.00	-	-	-	39,511,369.40	7,653,153.86	1,592,909.00	-	30,285,306.54	31,664,031.54	
11	Building@10%	10%	513,999,846.38	4,143,571.17	102,413,515.33	1,032,409.00	443,363.39	619,081,160.49	127,320,586.38	44,173,509.12	163,804.00	447,750,868.99	386,679,259.00	
12	Capsule	10%	167,219.00	-	-	-	-	167,219.00	45,317.00	12,191.00	-	109,711.00	121,902.00	
13	Electrical&Fittings@10%	10%	8,416,548.88	260,524.00	557,084.00	-	87,940.00	9,229,602.13	3,023,460.22	599,460.00	-	3,606,839.58	5,681,784.05	
14	Furniture&Fittings@10%	10%	21,960,074.19	871,143.00	2,969,015.00	551,056.62	16,245.78	25,262,147.79	6,915,656.61	1,573,934.00	6,418.63	16,774,405.16	15,038,782.43	
15	NameBoard@10%	10%	-	-	35,500.00	-	-	35,500.00	-	1,775.00	-	33,725.00	-	
16	OfficeEquipments@10%	10%	419,457.33	31,350.00	-	-	-	483,823.08	178,171.60	42,818.00	-	266,185.56	241,285.73	
17	Plant&Machinery@10%	10%	-	-	-	-	-	-	-	-	-	-	-	
18	Electrical&Fittings@15%	15%	442,986.30	-	-	1,845.00	-	441,143.30	138,577.00	45,384.00	-	257,182.30	304,411.30	
19	OfficeEquipments	15%	2,435,069.04	103,816.00	400,417.00	7,397.00	-	2,931,905.04	791,819.75	290,985.00	-	1,849,100.29	1,643,249.29	
20	Plant&Machinery	15%	59,166,346.64	2,367,589.21	10,412,894.69	714,740.94	180,674.46	71,051,415.14	18,272,071.92	7,162,361.87	325,748.25	45,883,966.12	40,894,274.72	
21	Vehicles@15%	15%	5,182,814.91	68,618.00	286,313.00	180,419.75	252,750.21	5,306,773.95	2,271,536.02	436,783.00	29,517.60	2,627,967.53	2,911,278.89	
22	Water Heater@15%	15%	-	-	-	-	-	-	-	-	-	-	-	
23	Scrap	15%	-	-	-	-	-	-	-	-	-	-	-	
24	Patents&TradeMarks	25%	-	-	-	-	-	-	-	-	-	-	-	
25	WebsiteDevelopment@25%	25%	-	-	-	-	-	-	-	-	-	-	-	
26	Vehicles@30%	30%	-	-	-	-	-	-	-	-	-	-	-	
27	Books	60%	68,793.00	-	-	-	-	68,793.00	62,145.00	3,989.00	-	2,659.00	6,648.00	
28	Computer&Software	60%	10,736,382.51	1,036,225.38	1,849,573.00	110,161.60	1,299.00	13,513,318.29	7,762,899.63	2,909,863.00	23,618.02	2,864,173.68	2,973,482.88	
29	OfficeEquipments@60%	60%	2,754.00	-	6,750.00	199.00	-	9,305.00	-	3,558.00	-	5,747.00	2,754.00	
30	Plant&Machinery@60%	60%	-	-	-	-	-	-	-	-	-	-	-	
31	Solarequipment@60%	60%	-	-	-	-	-	-	-	-	-	-	-	
32	SavingEnergyDevices	80%	74,119.00	-	-	-	-	74,119.00	72,340.00	1,423.00	-	356.00	1,779.00	
33	Solarequipment@80%	80%	15,255,803.71	360,370.75	761,208.00	2,156.00	-	16,375,226.46	13,310,925.93	2,146,958.00	-	917,341.42	1,944,877.78	
34	Vehicles@80%	80%	-	-	-	-	-	-	-	-	-	-	-	
35	Assets@100%	100%	-	-	-	-	-	-	-	-	-	-	-	
36	Books@100%	100%	30,079.00	-	-	-	-	30,079.00	15,040.00	15,039.00	-	-	15,039.00	
37	Building Temporary	100%	104,040.25	-	-	-	-	104,040.25	104,040.25	-	-	-	-	
38	Building@100%	100%	-	-	-	-	-	-	-	-	-	-	-	
39	Plant&Machinery@100%	100%	-	-	-	-	-	-	-	-	-	-	-	
40	Solarequipment@100%	100%	-	-	-	-	-	-	-	-	-	-	-	
41	Others	100%	685,821.50	-	18,000.00	-	-	703,821.50	671,002.02	22,906.00	-	9,913.48	14,819.48	
	Total - (i)		1,008,345,712.61	10,894,981.60	123,385,258.02	2,600,384.91	1,027,966.93	1,139,308,456.39	188,605,743.19	61,035,845.99	549,106.50	890,228,087.69	819,731,333.27	
(ii)	INTANGIBLE ASSETS													
42	CopyRightCharges@25%	25%	-	-	-	-	-	-	-	-	-	-	-	
	Total - (ii)													
(iii)	CAPITAL WORK-IN-PROGRESS													
43	CapitalWorkinProgress	0%	436,429,233.33	32,873,269.00	83,172,160.13	92,608,721.54	92,098.79	460,173,842.13	-	-	-	460,173,842.13	436,429,233.33	
	Total - (iii)		436,429,233.33	32,873,269.00	83,172,160.13	92,608,721.54	92,098.79	460,173,842.13				460,173,842.13	436,429,233.33	
	Total - ((i)+(ii)+(iii))		1,444,774,945.94	43,768,250.60	206,557,418.15	95,209,106.45	1,120,065.72	1,599,482,295.52	188,605,743.19	61,035,845.99	549,106.50	1,350,401,929.82	1,256,160,566.60	

AUROVILLE FOUNDATION
Auroville Foundation Bhavan
Auroville-605 101, Tamilnadu

FINANCE ACTIVITIES
FIXED ASSETS - SCHEDULE

Sl.No	Name of the Assets	Rate of Dep	Gross Block				Depreciation Block				Net Block				
			Op.Balance	1st half-year	2nd half-year	Additions	Deductions	Transfer	Cl. Balance	Deprn. O/B	Depreciation	Deductions /Adjustment	Deprn. Cl	Current Year 31.03.2015	Previous Year 31.03.2014
(i)	TANGIBLE ASSETS														
1	Electrical&Fittings	0%	-	-	-	-	-	-	-	-	-	-	-	-	
2	Furniture&Fittings	0%	-	-	-	-	-	-	-	-	-	-	-	-	
3	Land	0%	-	-	-	-	-	-	-	-	-	-	-	-	
4	LeaseholdAssets	0%	-	-	-	-	-	-	-	-	-	-	-	-	
5	Livestock	0%	-	-	-	-	-	-	-	-	-	-	-	-	
6	Officeequipment@0%	0%	-	-	-	-	-	-	-	-	-	-	-	-	
7	Plant&Machinery@0%	0%	-	-	-	-	-	-	-	-	-	-	-	-	
8	Solarequipment@0%	0%	-	-	-	-	-	-	-	-	-	-	-	-	
9	Vehicles	0%	-	-	-	-	-	-	-	-	-	-	-	-	
10	Building@5%	5%	-	-	-	-	-	-	-	-	-	-	-	-	
11	Building@10%	10%	-	-	-	-	-	-	-	-	-	-	-	-	
12	Capsule	10%	-	-	-	-	-	-	-	-	-	-	-	-	
13	Electrical&Fittings@10%	10%	-	-	-	-	-	-	-	-	-	-	-	-	
14	Furniture&Fittings@10%	10%	-	-	-	-	-	-	-	-	-	-	-	-	
15	NameBoard@10%	10%	-	-	-	-	-	-	-	-	-	-	-	-	
16	Officeequipments@10%	10%	-	-	-	-	-	-	-	-	-	-	-	-	
17	Plant&Machinery@10%	10%	-	-	-	-	-	-	-	-	-	-	-	-	
18	Electrical&Fittings@15%	15%	-	-	-	-	-	-	-	-	-	-	-	-	
19	Officeequipments	15%	5,060.26	-	-	-	-	-	-	-	-	-	-	-	
20	Plant&Machinery	15%	-	-	-	-	-	-	-	-	-	-	-	-	
21	Vehicles@15%	15%	-	-	-	-	-	-	-	-	-	-	-	-	
22	Water Heater@15%	15%	-	-	-	-	-	-	-	-	-	-	-	-	
23	Scrap	15%	-	-	-	-	-	-	-	-	-	-	-	-	
25	Patents&TradeMarks	25%	-	-	-	-	-	-	-	-	-	-	-	-	
26	WebsiteDevelopment@25%	25%	-	-	-	-	-	-	-	-	-	-	-	-	
27	Vehicles@30%	30%	-	-	-	-	-	-	-	-	-	-	-	-	
28	Books	60%	-	-	-	-	-	-	-	-	-	-	-	-	
29	Computer&Software	60%	-	-	-	-	-	-	-	-	-	-	-	-	
30	OfficeEquipments@60%	60%	-	-	-	-	-	-	-	-	-	-	-	-	
31	Plant&Machinery@60%	60%	-	-	-	-	-	-	-	-	-	-	-	-	
32	Solarequipment@60%	60%	-	-	-	-	-	-	-	-	-	-	-	-	
33	SavingEnergyDevices	80%	-	-	-	-	-	-	-	-	-	-	-	-	
34	Solarequipment@80%	80%	-	-	-	-	-	-	-	-	-	-	-	-	
35	Vehicles@80%	80%	-	-	-	-	-	-	-	-	-	-	-	-	
36	Assets@100%	100%	-	-	-	-	-	-	-	-	-	-	-	-	
37	Books@100%	100%	-	-	-	-	-	-	-	-	-	-	-	-	
38	Building Temporary	100%	-	-	-	-	-	-	-	-	-	-	-	-	
39	Building@100%	100%	-	-	-	-	-	-	-	-	-	-	-	-	
40	Plant&Machinery@100%	100%	-	-	-	-	-	-	-	-	-	-	-	-	
41	Solarequipment@100%	100%	-	-	-	-	-	-	-	-	-	-	-	-	
42	Others	100%	-	-	-	-	-	-	-	-	-	-	-	-	
	Total - (i)		5,060.26	-	-	-	-	-	-	-	-	1,952.00	486.00	2,642.26	3,108.26
(ii)	INTANGIBLE ASSETS														
43	CopyRightCharges@25%	25%	-	-	-	-	-	-	-	-	-	-	-	-	
	Total - (ii)		-	-	-	-	-	-	-	-	-	-	-	-	
(iii)	CAPITAL WORK-IN-PROGRESS														
44	CapitalWorkinProgress	0%	-	-	-	-	-	-	-	-	-	-	-	-	
	Total - (iii)		-	-	-	-	-	-	-	-	-	-	-	-	
	Total - (i+ii+iii)		5,060.26	-	-	-	-	-	-	-	-	1,952.00	486.00	2,642.26	3,108.26

AUROVILLE FOUNDATION
 Auroville Foundation Bhavan
 Auroville-605 101, Tamilnadu
FURTHERANCE ACTIVITIES
FIXED ASSETS - SCHEDULE

Sl.No	Name of the Assets	Rate of Dep	Gross Block		Transfer	Ci. Balance	Depn. O/B	Depreciation	Deductions /Adjustment	Depn. CI	Net Block	
			Op. Balance	Additions							Current Year 31.03.2015	Previous Year 31.03.2014
			1st half-year	2nd half-year								
(i)	TANGIBLE ASSETS											
1	Electrical&Fittings	0%	-	-	-	-	-	-	-	-	-	-
2	Furniture&Fittings	0%	597,938.00	-	-	32,488.00	-	-	-	-	32,488.00	597,938.00
3	Land	0%	1,238,591.00	-	-	1,238,591.00	-	-	-	-	-	1,090,091.00
4	LeaseholdAssets	0%	-	-	-	-	148,500.00	-	-	366,518.00	-	-
5	Livestock	0%	-	-	-	-	-	-	-	-	-	-
6	Officeequipment@0%	0%	-	-	-	-	-	-	-	-	-	-
7	Plant&Machinery@0%	0%	-	-	-	-	-	-	-	-	-	-
8	Solarequipment@0%	0%	-	-	-	-	-	-	-	-	-	-
9	Vehicles	0%	-	-	-	-	-	-	-	-	-	-
10	Building@5%	5%	7,157,464.60	666,324.00	-	7,036,621.60	147,462.00	350,500.00	120,843.00	377,109.00	6,659,512.60	7,010,012.60
11	Building@10%	10%	143,464,153.18	24,269,291.18	20,002,229.34	172,680,770.03	32,725,796.07	13,659,759.95	6,667,858.43	45,755,697.02	127,078,568.01	110,738,357.62
12	Capsule	10%	-	-	-	-	-	-	-	-	-	-
13	Electrical&Fittings@10%	10%	3,095,349.80	249,366.00	1,862.00	3,432,972.80	331,930.17	302,080.00	22,326.00	611,684.17	2,821,288.63	2,763,419.63
14	Furniture&Fittings@10%	10%	30,070,459.51	2,798,080.00	340,515.00	32,333,176.42	7,178,514.59	2,478,087.25	567,453.97	9,159,133.87	23,176,972.21	22,891,945.92
15	Nameboard@10%	10%	-	-	-	-	-	-	-	-	-	-
16	OfficeEquipments@10%	10%	73,739.00	-	-	76,539.00	16,736.00	5,840.00	-	22,576.00	53,963.00	57,003.00
17	Plant&Machinery@10%	10%	114,279.24	-	-	114,279.24	30,969.92	8,331.00	-	39,300.92	74,978.32	83,309.32
18	Electrical&Fittings@15%	15%	-	13,329.00	-	13,329.00	-	1,999.00	-	1,999.00	11,330.00	-
19	OfficeEquipments	15%	10,395,703.55	1,131,760.44	11,951.43	12,867,559.37	1,809,707.44	1,537,713.00	95,920.49	3,407,601.95	9,450,536.11	8,685,996.11
20	Plant&Machinery	15%	137,765,923.92	48,568,280.72	5,312,114.79	143,635,295.82	47,388,836.32	16,017,479.83	13,279,174.00	50,144,907.35	93,497,817.80	90,377,085.89
21	Vehicles@15%	15%	7,647,562.90	197,445.00	1,042,878.70	7,766,935.90	2,289,156.86	817,530.93	130,877.00	3,014,822.79	4,752,113.04	5,358,406.04
22	Water Heater@15%	15%	-	5,900.00	-	13,801.00	-	1,478.00	-	1,478.00	12,323.00	-
23	Scrap	15%	-	-	-	-	-	-	-	-	-	-
24	Patents&TradeMarks	25%	759,156.00	-	-	771,946.00	-	191,388.00	-	191,388.00	580,558.00	759,156.00
25	WebsiteDevelopment@25%	25%	133,500.00	-	-	133,500.00	33,375.00	25,031.00	-	58,406.00	75,094.00	100,125.00
26	Vehicles@30%	30%	3,058,352.30	-	-	3,833,352.30	1,667,787.50	413,847.00	-	2,081,634.50	1,751,717.80	1,390,564.80
27	Books	60%	100,434.99	16,047.00	-	133,230.99	97,681.00	16,305.20	-	113,986.20	19,244.99	2,753.99
28	Computer&software	60%	28,368,389.35	3,128,080.58	52,954.21	32,983,128.92	23,293,086.84	5,542,615.70	1,741,025.38	27,495,573.16	5,485,445.16	5,073,193.51
29	OfficeEquipments@60%	60%	-	-	-	-	-	-	-	-	-	-
30	Plant&Machinery@60%	60%	-	-	-	-	-	-	-	-	-	-
31	Solarequipment@60%	60%	-	-	-	-	-	-	-	-	-	-
32	SavingenergyDevices	80%	1,389,786.00	46,642.00	-	1,451,216.00	1,197,485.00	196,451.00	-	1,393,936.00	57,280.00	193,301.00
33	Solarequipment@80%	80%	6,054,209.41	3,637,695.00	-	9,489,387.53	5,023,682.34	3,875,951.20	561,951.80	8,337,681.74	1,151,706.19	1,030,527.07
34	Vehicles@80%	80%	-	-	-	-	-	-	-	-	-	-
35	Assets@100%	100%	-	-	-	-	-	-	-	-	-	-
36	Books@100%	100%	13,725.00	-	-	60,999.50	13,725.00	18,300.00	13,725.00	18,300.00	42,699.50	-
37	Building Temporary	100%	-	-	-	-	-	-	-	-	-	-
38	Building@100%	100%	-	-	-	-	-	-	-	-	-	-
39	Plant&Machinery@100%	100%	213,923.00	-	-	213,923.00	213,923.00	-	-	213,923.00	-	-
40	Solarequipment@100%	100%	33.00	-	-	33.00	33.00	-	-	33.00	-	-
41	Others	100%	-	-	-	-	-	-	-	-	-	-
	Total - (i)		381,712,673.75	84,718,240.92	23,417,771.78	430,303,076.42	123,608,378.05	45,678,706.06	23,191,155.07	152,807,689.67	277,657,709.36	258,102,166.50
(ii)	INTANGIBLE ASSETS											
42	CopyRightCharges@25%	25%	1,006.00	-	-	1,006.00	461.00	136.00	-	597.00	409.00	545.00
	Total - (ii)		1,006.00	-	-	1,006.00	461.00	136.00	-	597.00	409.00	545.00
(iii)	CAPITAL WORK-IN-PROGRESS											
43	CapitalWorkInProgress	0%	45,166,810.79	11,189,752.78	3,046,425.00	40,415,213.87	-	-	-	-	40,415,213.87	45,166,810.79
	Total - (iii)		45,166,810.79	11,189,752.78	3,046,425.00	40,415,213.87	-	-	-	-	40,415,213.87	45,166,810.79
	Total - (I+II+III)		426,880,490.54	95,907,993.70	26,464,202.78	470,719,296.29	123,608,839.05	45,678,842.06	23,191,155.07	152,808,286.67	318,073,332.23	303,269,542.29

AUROVILLE FOUNDATION
Auroville Foundation Bhavan
Auroville-605 101, Tamilnadu

YEAR ENDED 31.03.2015
Corpus / Capital Fund Account

S/No.	TRUSTS / ACTIVITIES	OPENING CAPITAL	SURPLUS/DEFICIT	TOTAL	ADD/(DEDUCT)	CLOSING CAPITAL
I	EDUCATION RESEARCH & HRD:					
A	1. SRI AUROBINDO INTERNATIONAL INSTITUTE OF EDUCATIONAL RESEARCH	13,788,821.13	(2,501,660.74)	11,287,160.39	(526,899.00)	10,760,261.39
B	2. SRI AUROBINDO INTERNATIONAL INSTITUTE OF EDUCATIONAL RESEARCH GRANT IN AID	30,755,185.04	(107,613.95)	30,647,571.09	12,498,640.00	43,146,211.09
B	AUROVILLE CHILD DEVELOPMENT NEW CREATION SOCIAL RESEARCH CENTRE	5,017,766.28	2,820,420.30	7,838,186.58	-	7,838,186.58
C	NEW ERA SECONDARY SCHOOL TRUST	1,028,631.57	1,004,164.05	2,032,795.62	-	2,032,795.62
D	PALAYAM SCHOOL TRUST	8,547,723.92	5,465,382.91	14,013,106.83	-	14,013,106.83
E	UDAVI SCHOOL TRUST	8,210,259.26	1,397,352.69	9,607,611.95	(440,952.00)	9,166,659.95
II	ENVIRONMENT RESEARCH & VILLAGE ACTION:					
A	AUROMITRA TRUST	25,168,514.18	(3,385,259.89)	21,783,254.29	-	21,783,254.29
B	AUROVILLE VILLAGE ACTION TRUST	42,800,489.74	3,978,758.35	46,779,248.09	(372,238.00)	46,407,010.09
C	SANGAMAM MODEL VILLAGE	3,283,297.16	(154,721.00)	3,128,576.16	-	3,128,576.16
III	SCIENCE & TECHNOLOGY RESEARCH:					
A	AUROVILLE CENTRE FOR SCIENTIFIC RESEARCH TRUST	36,216,642.92	590,008.10	36,806,651.02	-	36,806,651.02
B	HEALTH AND HEALING TRUST	63,652,795.49	147,692.17	63,800,487.66	3,828,703.72	67,629,191.38
C	MATRIMANDIR	325,350,641.76	(35,870,359.33)	289,480,282.43	24,635,947.72	314,116,230.15

AUROVILLE FOUNDATION
Auroville Foundation Bhavan
Auroville-605 101, Tamilnadu
YEAR ENDED 31.03.2015
Corpus / Capital Fund Account

Sl.No.	TRUSTS / ACTIVITIES	OPENING CAPITAL	SURPLUS/DEFICIT	TOTAL	ADD/(DEDUCT)	CLOSING CAPITAL
IV	AUROVILLE PROJECT & SERVICES:					
A	AUROVILLE PROJECT-SECRETARIAT	95,964,884.17	(30,092,054.53)	65,872,829.64	-	65,872,829.64
B	AUROVILLE LAND	321,169,084.05	1,387,790.93	322,556,874.98	440,952.00	322,997,826.98
C	AUROVILLE PROJECT	58,623,009.26	3,584,805.94	62,207,815.20	-	62,207,815.20
D	AUROVILLE SERVICE TRUST	64,371,336.18	4,513,911.16	68,885,247.34	489,151.96	69,374,399.30
F	FREE FLOW TRUST	83,960,044.29	13,261,407.11	97,221,451.40	23,363,070.14	120,584,521.54
G	GUEST HOUSE TRUST	24,818,683.62	4,337,781.25	29,156,464.87	(209,241.22)	28,947,223.65
H	HERS	705,739.57	345,053.94	1,050,793.51	-	1,050,793.51
I	HOUSING DEVELOPMENT	633,824,848.94	53,600,574.27	687,425,423.21	-	687,425,423.21
J	KAPAS	868,089.00	(92,090.00)	775,999.00	-	775,999.00
K	NANDINI	2,172,232.84	(363,575.80)	1,808,657.04	-	1,808,657.04
L	PAVILION OF TIBETAN CULTURE	3,446,197.72	(144,399.47)	3,301,798.25	-	3,301,798.25
M	SMALL STEPS	1,224,123.49	284,955.40	1,509,078.89	-	1,509,078.89
N	SOLAR KITCHEN	1,457,439.80	3,094,156.20	4,551,596.00	(23,974.00)	4,527,622.00
O	TRANQUEBAR	577,576.65	(71,643.00)	505,933.65	-	505,933.65
P	TSUNAMIKA	116,091.66	(123,474.90)	(7,383.24)	0.00	(7,383.24)
Q	VARANASI WEAVERS FOUNDATIONS	79,623.68	(4,182.00)	75,441.68	-	75,441.68
R	BHART NIVAS TRUST	-	12,054,937.00	12,054,937.00	-	12,054,937.00
V	FINANCE ACTIVITIES:					
A	AUROVILLE MAINTENANCE	27,067,304.21	(7,425,496.01)	19,641,808.20	-	19,641,808.20
B	AUROVILLE UNITY FUND	48,885,315.35	-	48,885,315.35	(4,150,000.00)	44,735,315.35

AUROVILLE FOUNDATION
Auroville Foundation Bhavan
Auroville-605 101, Tamilnadu

YEAR ENDED 31.03.2015
Corpus / Capital Fund Account

Sl No.	TRUSTS / ACTIVITIES	OPENING CAPITAL	SURPLUS/DEFICIT	TOTAL	ADD/(DEDUCT)	CLOSING CAPITAL
VI	FURTHERANCE ACTIVITIES:					
A	ABC TRUST	67,108,154.37	4,456,991.29	71,565,145.66	(31,286,904.86)	40,278,240.80
B	ADPS TRUST	25,967,299.95	1,422,696.68	27,389,996.63	839,818.07	28,229,814.70
C	ALTECS TRUST	29,330,495.36	6,446,788.52	35,777,283.88	-	35,777,283.88
D	ANKUR TRUST	8,507,109.74	422,363.27	8,929,473.01	-	8,929,473.01
E	ARAVINDA TRUST	227,132,096.45	13,580,487.22	240,712,583.67	-	240,712,583.67
F	ARTISANA TRUST	42,488,045.22	(18,837.99)	42,469,207.23	661,868.06	43,131,075.29
G	AUROMICS TRUST	25,661,762.98	1,603,242.36	27,265,005.34	-	27,265,005.34
H	AUROMODE TRUST	28,826,276.58	(10,371,823.93)	18,454,452.65	2,814,820.00	21,269,272.65
I	AUORE TRUST	10,329,615.22	(10,747,323.61)	(417,708.39)	(914,870.01)	(1,332,578.40)
J	AUROSARIAN TRUST	4,894,689.50	(449,435.41)	4,445,254.09	1,064,870.01	5,510,124.10
K	AUROVILLE EXPORTS TRUST	(521,019.93)	(171,149.36)	(692,169.29)	0.00	(692,169.29)
L	DISCOVERY TRUST	1,226,740.66	24,974.60	1,251,715.26	-	1,251,715.26
M	FILAURE TRUST	6,825,431.92	(2,151,600.21)	4,673,831.71	-	4,673,831.71
N	INSIDE INDIA	12,458,654.34	244,892.87	12,703,547.21	72,600.00	12,776,147.21
O	KALKI TRUST	2,745,321.07	(595,552.09)	2,149,768.98	(0.00)	2,149,768.98
P	KATTIDA KALAI TRUST	25,295,954.59	4,819,643.14	30,115,597.73	(182,688.27)	29,932,909.46
Q	MEREVILLE TRUST	12,080,389.46	1,333,842.37	13,414,231.83	(800,000.00)	12,614,231.83
R	NEW ENGINEERING TRUST	4,891,894.03	(197,639.82)	4,694,254.21	-	4,694,254.21
S	SWAGATAM TRUST	16,704,353.53	251,509.73	16,955,863.26	97,932.96	17,053,796.22
T	TOUJOURS MIEUX TRUST	28,726,702.17	1,127,521.45	29,854,223.62	-	29,854,223.62
U	ALL POUR TOUS TRUST	11,921,201.61	(14,706,818.09)	(2,785,616.48)	(315,450.00)	(3,101,066.48)
V	TEAM TRUST	-	5,389,927.47	5,389,927.47	28,485,802.97	33,875,730.44
W	GNP TRUST	-	336,969.51	336,969.51	2,837,366.79	3,174,336.30
	TOTAL	2,525,753,561.75	33,584,291.12	2,559,337,852.87	62,908,327.04	2,622,246,179.91

**Separate Audit Report of the Comptroller & Auditor General of India on the
Accounts of Auroville Foundation, Auroville for the year ended
31 March 2015**

We have audited the attached Balance Sheet of Auroville Foundation, Auroville as at 31 March 2015, the Income & Expenditure Account and Receipts & Payments Account for the year ended on that date under Section 19(2) of the Comptroller & Auditor General's (Duties, Powers & Conditions of Service) Act, 1971. These financial statements are the responsibility of the Foundation's Management. Our responsibility is to express an opinion on these financial statements based on our audit.

2. This Separate Audit Report contains the comments of the Comptroller & Auditor General of India (CAG) on the accounting treatment only with regard to classification, conformity with the best accounting practices, accounting standards, disclosure norms, etc. Audit observations on financial transactions with regard to compliance with the law, Rules & Regulations (Propriety and Regularity) and efficiency-cum performance aspects, etc., if any, are reported through Inspection Report/ CAG's Audit Reports separately.

3. We have conducted our audit in accordance with auditing standards generally accepted in India. These standards require that we plan and perform the audit to obtain reasonable assurance about whether the financial statements are free from material mis-statements. An audit includes examining, on a test basis, evidences supporting the amounts and disclosure in the financial statement. An audit also includes assessing the accounting principles used and significant estimates made by management, as well as evaluating the overall presentation of financial statements. We believe that our audit provides a reasonable basis for our opinion.

4 Based on our audit, we report that:

- i We have obtained all the information and explanations, which to the best of our knowledge and belief were necessary for the purpose of our audit.
- ii The Balance Sheet, Income & Expenditure Account and Receipts & Payments Account dealt with by this report have been drawn up in the format approved by the Ministry of Finance.
- iii In our opinion, proper books of accounts and other relevant records have been maintained by the Auroville Foundation, Auroville as required in Section 26 (1) of Auroville Foundation Act 1988 in so far as it appears from our examination of such books.

iv We further report that:

A Balance Sheet

Assets

- 1. Overstatement of assets – Rs. 3.05crore (Annexure I)
- 2. Understatement of assets – Rs 13.75 crore (Annexure II)

Liabilities

1. Overstatement of Liabilities – Rs 0.01 crore (Annexure III)
2. Understatement of Liabilities – Rs 0.86 crore (Annexure IV)

Assets as well as liabilities (Annexure V)

1. Overstatement of Assets as well as Liabilities – Rs 0.35 crore
2. Understatement of Assets as well as Liabilities – Rs 0.13 crore

B Income and Expenditure Account**Income**

1. Overstatement of Income Rs 1.35 crore (Annexure VI)
2. Understatement of Income Rs 2.27 crore (Annexure VII)

C General comments (Annexure VIII)


In reply to the audit observations it was stated that necessary rectification entries will be made in the current financial year. However, revised accounts were not furnished. As the revised accounts were not furnished, all the comments are included in the Separate Audit Report.

D Grants in aid

Out of the grants-in-aid of Rs 10.66 crore received, unspent balance of Rs 3.50 crore of previous year and other income of Rs 0.27 crore, the Foundation could utilize a sum of Rs 12.90 crore, leaving a balance of Rs 1.53 crore as unutilized grants as on 31 March 2015.

- v Subject to our observations in the preceding paragraphs, we report that the Balance Sheet, Income & Expenditure Account and Receipts & Payments Account dealt with by this report is in agreement with the books of accounts.
- vi In our opinion and to the best of our information and according to the explanations given to us, the said financial statements read together with the Accounting Policies and Notes on Accounts, and subject to the significant matters stated above and other matters mentioned in Annexure to this Audit Report, give a true and fair view in conformity with accounting principles generally accepted in India
 - a. In so far as it relates to the Balance Sheet, of the state of affairs of the Auroville Foundation, Auroville as at 31 March 2015; and
 - b. In so far as it relates to Income & Expenditure Account of the Surplus for the year ended on that date.

For and on behalf of the C&AG of India


Director General of Audit (Central)
Chennai

Place: Chennai
Date: .10.2015

Annexure -I

Overstatement of assets

Due to discrepancies in the fixed assets schedule

Sl. No	AS No	Name of the Unit/ Trust	Observation	Amount Rs
1	52	Auroville Foundation consolidated accounts	Discrepancies between the Closing Balance of Gross block of assets as stated in the schedule and as calculated by audit	3,05,50,296 (3.05 crore)

Annexure –II

Understatement of Assets

Sl. No	AS No	Name of the Unit/ Trust	Understatement due to	Amount Rs
1	57	ABC trust	Loans & advances paid to Auroville printers not accounted under current assets of ABC Trust as 'amount receivable from Auroville printers'	59,625
2	21	Auro Rachna	Amount paid towards purchase of capital assets as per R&P statement was Rs 1.33.214. However, the same was accounted in the fixed assets schedule as Rs 1,22,303	10,911
3	45,62 54,59, 79	Trust as per the audit slips	Accrued interest on EB deposits not accounted under current assets as well as Income in the Income and Expenditure account.	1,26,357

2. Due to application of incorrect method of depreciation

Sl. No	AS No	Name of the Unit/ Trust	Understatement due to	Amount Rs
1	50,27, 80,22, 24,81, 25,19	Trusts as mentioned in the audit slips	Understatement of assets and overstatement of expenditure due to application of WDV method of depreciation instead of Straight line method as prescribed by MHRD in the new format of accounts	13.73 cr.
			Annexure – II total	13,74,96,893 (13.75 crore)

Annexure – III

Overstatement of Liabilities

Sl. No	AS No	Name of the Unit/ Trust	Overstatement due to	Amount Rs
1	12	Auromode trust	Audit fee payable had been included under current liabilities as well as under capital fund	14,820
2	33	Auromics trust	Gratuity paid during the year was not adjusted from the provisions available	93,039
			Annexure – III total	1,07,859 (0.01 crore)

Annexure – IV

Understatement of Liabilities

Sl. No	AS No	Name of the Unit/ Trust	Understatement due to	Amount Rs
1	48	Auroville Unity Fund	Deposits made by Aurore systems to Auroville Unity fund not accounted as current liabilities in the accounts of Auroville Unity Fund.	59,62,212
2	56	All Pour Tous Trust	Amount transferred to Capital fund of 'Mandir test pond' by 'Varuna' unit not accounted in varuna's consolidated accounts as 'transferred to mandir test pond'	9,02,878
3	67	Guest house trust	Amount transferred to 'creativity guest house' by 'exploration guest house' was short accounted in the annual accounts of Creativity Guest House	2,09,241
4	47	Solar kitchen	Closing balance of capital fund for the year 2013-14 amounting to Rs 14,57,440 was incorrectly carried forward to opening balance of 2014-15 as 12,97,613	1,59,827
5	53	Auroville papers	Current liabilities includes minus (negative figure) to be reconciled	60,000
6	70	Kattida kalai	Sales tax payable not accounted under current liabilities. More over sales tax collected and paid during the year had been accounted in the Income and Expenditure Statement which is incorrect. Overstatement of Income – Rs 4,83,977 Overstatement of Expenditure – Rs 5,02,782	23,231
7	34	Auroville secretariat	Portion of Grants utilised for purchase of capital assets not accounted as additions to capital fund	12,57,474
			Annexure IV Total	85,74,863 (0.86 crore)

Annexure-V

Assets as well as Liabilities

Overstatement of Assets as well as Liabilities

Sl. No	AS No	Name of the Unit/ Trust	Overstatement due to	Amount Rs
1	78	AF consolidated accounts	Balances of unit viz., Mira Boutique included under Team trust as well as Auromics Trust	34,61,438 (0.35 crore)

Understatement of Assets as well as Liabilities

Sl. No	AS No	Name of the Unit/ Trust	Understatement due to	Amount Rs
	15	Water & sanitation Unit	Amount receivable to be accounted under Debtors have been incorrectly accounted as minus figures under creditors.	3,04,826
	77	Kattidakalai trust	'Amount receivable' has been accounted as minus figures under 'amount payable'	2,65,058

14	Auroville building center – scientific research trust	Incorrect accounting of ‘current assets’ as a deduction from ‘current liabilities’ and ‘current liabilities’ as a deduction from ‘current assets.	7,55,105
76	Kattida kalai	Minus balances in the current assets due to incorrect accounting of ‘amount payable’ as deductions from ‘amount receivable’.	19,721
		Annexure V Total	13,44,710 (0.13 crore)

Annexure - VI

Income and Expenditure Account Overstatement of Income

Sl. No	AS No	Name of the Unit/ Trust	Overstatement due to	Amount Rs
	13	Bharat Nivas	Funds utilized for capital expenditure was incorrectly accounted as ‘Income’ in the ‘Income and Expenditure’ Account thereby inflating the ‘surplus’. It has to be shown under ‘capital fund’ as addition to capital fund. Further, unutilised balance of Rs 19,53,647 accounted as closing balance of capital fund instead of shown under current liabilities.	1,24,04,474
	66	Service trust	Out of total interest of Rs 13,31,399 earned, Rs 11,51,490 was transferred to Endowment funds. However, the entire interest had been erroneously accounted as Income in the Income and Expenditure Account.	11,51,490
			Annexure VI total	1,35,55,964 (1.35 crore)

Annexure-VII

Understatement of Income

Sl. No	AS No	Name of the Unit/ Trust	Observation	Amount Rs
1	43	AF Secretariat Plan	Plan grant sanctioned for capital purposes diverted to meet revenue purpose without accounting such transfer of funds as Income in the Income and Expenditure account.	2.27 crore

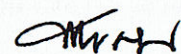
Annexure - VIII

General

Sl. No	AS No	Name of the Unit/ Trust	Observation	Amount Rs
1	72	Kattida kalai	Provisions for accounting charges payable had been accounted as ‘7 (i) –sundry creditors’ instead of ‘7 (iii) (6) – provisions’	30,000
2	65	SAIHER- SSR	Donations accounted under ‘current liabilities’ instead of ‘endowment fund’	2,88,070
3	46	Team trust	Net block of previous year was exhibited as	

			gross block for the current year. Accumulated value of depreciation over the years have also not been exhibited .	
4	11	Consolidated accounts as well as all the trusts/units	New format prescribed by MHRD not followed in preparation of annual accounts. Copy of the MHRD letter dt 06.05.2015 regarding revised format may be furnished.	
5	18	Atmarati architects	Income from services as per I&E account was Rs 12,24,006. However the same as per schedule 14 was 7,28,165.	
6	49	Magica	Expenditure on 'purchase, programmes and activities' as per schedule 23 was Rs 19,98,547. As per I & E statement the same expenditure was exhibited as Rs 22,04,247	
7	23	Auromitra trust	Loss of Palmyra unit was accounted as Rs 20,52,061 in the Consolidated account whereas as per the individual account of Palmyra the same was Rs 20,62,346.	
8	9	Auromode	Depreciation as per fixed assets schedule was Rs 1,65,095. Whereas as per the Income and expenditure account, the depreciation was Rs 22,35,245.	
9	32	Auroville energy products	Payments on purchase of fixed assets during the year as per R&P statement was Rs 7,97,020. Whereas additions to fixed assets during the year as per the fixed assets schedule was Rs 8,44,094	
10	37	Auroville export trust	Differences between the figures accounted as per the individual account of 'imagination' unit and the same as per the consolidated balance sheet of auroville export trust was noticed.	
11	38	Auroville export trust	Differences between the figures accounted as per the individual account of 'Eco- femme' unit and the same as per the consolidated balance sheet of auroville export trust was noticed	
12	40	Auroville land	Difference between Sundry debtors of Auroville land trust and corresponding sundry creditors of Auroville Unity Fund	3,26,232
13	55	Auroville papers	Difference between the figures as per the Balance sheet and the related schedule in respect of capital fund and provisions	50,130
14	60	Auroville press	Difference between the figures as per the Balance sheet and the related schedule in respect of capital fund and provisions	
15	63	HERs	Closing stock accounted in the Balance sheet has not been exhibited in the supporting schedule	13,02,954
16	64	Artisana Trust – Madhuram	Difference between the figures in respect of surplus transferred from I & E Account and closing stock as per the Balance sheet and the	

			related schedule was noticed.	
17	71	Auroville foundation consolidated accounts	Receipts and Payments account were not prepared and appended with the annual accounts in respect of Auroville Foundation consolidated accounts and a number of accounts of other trusts/units	
18	75	Kattida kalai	Schedule 1 and Schedule 8 were not appended to the accounts and difference of Rs 1,69,194 in respect of capital fund has to be reconciled	
19			Physical verification of fixed assets were not conducted and some units have not paid the statutory dues in time.	



Director/ CE



ऑरोविल प्रतिष्ठान
AUROVILLE FOUNDATION

वार्षिक विवरण और लेखा
Annual Report & Accounts
2014-2015

भारत सरकार : **GOVERNMENT OF INDIA**
मानव संसाधन विकास मंत्रालय
MINISTRY OF HUMAN RESOURCE DEVELOPMENT

विषय-वस्तु

1. ऑरोविल प्रतिष्ठान
2. वित्तीय सूचना
3. आयोजना और विकास
4. संसाधन
5. शिक्षा
6. ग्रामीण विकास
7. अनुसंधान और नवीकरणीय ऊर्जा
8. स्वास्थ्य सेवाएं
9. कला और संस्कृति
10. संचार और सूचना
11. आर्थिक कार्यकलाप

प्रस्तावना

जैसे-जैसे हम ऑरोविल के प्रारंभ के 50वें वर्ष की ओर बढ़ते हैं, हम नगर को विभिन्न क्षेत्रों में अपनी गतिविधियों में तेजी से बढ़ता हुआ पाते हैं । ऑरोविल प्रतिष्ठान अधिनियम, 1988 का पारित होना ऑरोविल शासन की एक महत्वपूर्ण उपलब्धि थी । अधिनियम में कस्बे के विकास के लिए तीन प्राधिकरणों की स्थापना की व्यवस्था है – शासी बोर्ड, अंतरराष्ट्रीय सलाहकार परिषद और आवासीय सभा ।

इस वर्ष डा. कर्ण सिंह की अध्यक्षता में शासी बोर्ड ने अंतरराष्ट्रीय सलाहकार परिषद और आवासीय सभा की कार्यकारी समिति के साथ परामर्श से निवासियों की शासी प्रक्रिया को सुदृढ़ करने में सहायता के लिए दो दिन की “आध्यात्मिक साधना” आयोजित करने का निर्णय लिया । परिणामस्वरूप पहली बार “ऑरोविल आध्यात्मिक साधना” का 12-13 मार्च 2015 को आयोजन किया गया । आध्यात्मिक साधना की आयोजनकर्ता टीम ने श्री आरोमर रेवी नामक बाहर के नागरिक को अपने साथ शामिल किया जिसने इस उत्कृष्ट कार्यक्रम को एक साथ जोड़ा जिससे ऑरोविल शासन से संबंधित सभी लोगों को अपनी व्यक्तिगत अभिलाषाओं को सामूहिक लक्ष्य के साथ जोड़ने में सहायता मिली । आध्यात्मिक साधना की आयोजनकर्ता टीम ने कार्यक्रम के 7 प्रमुख विषयों को आकार देने में ऑरोविल निवासियों के साथ कार्य करते हुए बहुत सारा समय बिताया । कार्यक्रम का महत्वपूर्ण परिणाम यह हुआ कि इससे 28 फरवरी 2018 को टाउनशिप के 50वें वर्ष के समारोह को मनाने में निवासियों को अपने लक्ष्य निर्धारित करने में सहायता मिली ।

वर्ष के दौरान, एक अन्य महत्वपूर्ण कार्यक्रम ऑरोविल चेन्नई मेले का उद्घाटन था । मेले के आयोजन की कल्पना ऑरोविल की तमिलनाडु सरकार और तमिलनाडु के लोगों के साथ दीर्घावधि साझेदारी बढ़ाने की दृष्टि से की गई थी । मार्च 2015 के दौरान, एक महीने तक चलने वाले इस मेले में कला प्रदर्शनियों, धारणीयता के बारे में संगोष्ठियों, संगीत और सांस्कृतिक कार्यक्रमों, मार्केट और बाजार बहु-सांस्कृतिक विभिन्नता की समृद्ध सूची जो ऑरोविल के पास है, समेत विभिन्न किस्मों के कार्यक्रम आयोजित किए गए । मेले का उद्घाटन माननीय राज्यपाल, तमिलनाडु द्वारा किया गया जिसमें ऑरोविल के मित्रों और शुभचिंतकों के अतिरिक्त वरिष्ठ सरकारी पदाधिकारियों, चेन्नई शहर की जानी-मानी हस्तियों ने भाग लिया ।

मुझे ऑरोविल प्रतिष्ठान की इकाइयों की व्यापक गतिविधियों के बारे में 1 अप्रैल, 2014 से 31 मार्च 2015 की रिपोर्ट प्रस्तुत करते हुए हर्ष का अनुभव हो रहा है ।


(कर्ण सिंह)

अध्यक्ष
ऑरोविल प्रतिष्ठान

दिनांक : 18 अगस्त, 2015

1 अप्रैल, 2014 से 31 मार्च, 2015 के दौरान कार्यकलाप की

वार्षिक रिपोर्ट

श्री अरविंदो की आध्यात्मिक सहयोगी, दि मदर ने सन् 1965 में नई कल्पना के नए शहर ऑरोविल के स्वप्न के बारे में बोलते हुए कहा था कि उनका इरादा पांडिचेरी, अब पुदुचेरी में अरविन्दो आश्रम के नजदीक नई कल्पना के शहर "ऑरोविल" का निर्माण करने का है । 8 सितम्बर, 1965 में उन्होंने कहा था

"ऑरोविल एक सर्वप्रयोजन टाउन होना चाहिए जहां सभी देशों से सभी धार्मिक मतों, सभी राजनीतिक दृष्टिकोणों और सभी राष्ट्रिकताओं के स्त्री-पुरुष शांति व आपसी सद्भाव के साथ प्रगतिशील जीवनयापन कर सकें । ऑरोविल का प्रयोजन मानवीय एकता प्राप्त करने का है ।"

ऑरोविल का औपचारिक उद्घाटन 28 फरवरी, 1968 को हुआ जिसमें 124 राष्ट्रों और भारत के सभी राज्यों के प्रतिनिधियों ने भाग लिया था । समारोह में मदर द्वारा दिए गए चार्टर को पढ़ा गया ।

ऑरोविल का चार्टर

1. ऑरोविल का संबंध किसी व्यक्ति विशेष से नहीं है । ऑरोविल संपूर्ण मानवता से संबंधित है । लेकिन ऑरोविल में रहने के लिए हर व्यक्ति को दिव्य चेतना का परिचर बनने को तत्पर रहना चाहिए ।
2. ऑरोविल, कभी समाप्त न होने वाली शिक्षा, अनवरत प्रगति तथा ऐसी तरुणाई का स्थान होना चाहिए, जिस पर काल गति का प्रभाव न पड़े ।
3. ऑरोविल भूतकाल और वर्तमान के बीच का सेतु बनना चाहता है । अंदर और बाहर की सभी खोजों का लाभ उठाते हुए ऑरोविल भविष्य की उपलब्धियों की ओर निर्भिकता से अग्रसर रहेगा ।
4. ऑरोविल वास्तविक मानवीय एकता के मूर्तरूप अन्वेषणों का भौतिक और आध्यात्मिक अन्वेषण स्थल होगा ।

आज ऑरोविल की पहचान, मानवीय एकता में अंतर्राष्ट्रीय सजीव अनुभव के रूप में की जाती है जिसका अनुमोदन यूनेस्को द्वारा और समर्थन भारत सरकार द्वारा किया गया था । यह वातावरणीय तौर पर धारणीय सजीव प्रथाओं में प्रायोगिक अनुसंधान, शिक्षा की नई प्रणालियों का अनुभव करने, सामाजिक अनुसंधान और सांस्कृतिक गतिविधियों चलाने का केन्द्र है । यह परियोजना गत 47 वर्षों से आकार और क्षेत्र में शनैः शनैः प्रगति कर रही हैं ।

2. ऑरोविल प्रतिष्ठान

भारत सरकार ने, ऑरोविल प्रतिष्ठान अधिनियम, 1988 के अनुसरण में 29 जनवरी, 1991 को शिक्षा विभाग, मानव संसाधन विकास मंत्रालय के अंतर्गत एक सांविधिक निकाय के रूप में ऑरोविल प्रतिष्ठान के गठन की अधिसूचना जारी की। इस अधिसूचना के साथ, अरविन्दों सोसायटी पुदुचेरी (तत्कालीन पांडिचेरी के नाम से जानी जाने वाली) के ऑरोविल से संबंधित सभी उपक्रमों का उनकी संपूर्ण परिसंपत्तियों इत्यादि सहित प्रतिष्ठान को अंतरण हो गया और वे उसमें निहित हो गए।

प्रतिष्ठान के तीन प्राधिकरण हैं, अर्थात् (क) शासी बोर्ड; (ख) आवासीय सभा; और (ग) ऑरोविल अंतर्राष्ट्रीय सलाहकारी परिषद।

अधिनियम में शासी बोर्ड को ऑरोविल के कार्यों का सामान्य अधीक्षण, निर्देशन और प्रबंधन का उत्तरदायित्व व प्राधिकार प्रदान किया गया है।

शासी बोर्ड

केन्द्रीय सरकार ने, मानव संसाधन विकास मंत्रालय की 29 अक्टूबर, 2012 की अधिसूचना सं. एफ-27-9/2012-यूयू और 19 फरवरी, 2013 के तहत, शासी बोर्ड के अध्यक्ष सहित 9 सदस्यों को चार वर्षों की तीसरी अवधि के लिए नामित करने का निर्णय लिया है :

अध्यक्ष

डॉ० कर्ण सिंह

संसद सदस्य (राज्य सभा)

सदस्य

डॉ० आस्टर मीरा पटेल
सदस्य, आवासीय सभा,
ऑरोविल प्रतिष्ठान, ऑरोविल

श्री बालकृष्ण विठ्ठलदास दोशी
निदेशक, वास्तु शिल्प प्रतिष्ठान,
अहमदाबाद

डॉ० मालिनी पार्थसारथी,
सम्पादक, दि हिन्दू और निदेशक,
दि हिन्दू सेण्टर फार पॉलिटिक्स और पब्लिक पॉलिसी
(30 अप्रैल 2014 को त्याग-पत्र दे दिया)

डॉ० मल्लिका साराभाई
निदेशक, दर्पण अकादमी ऑफ परफोर्मिंग आर्ट्स,
अहमदाबाद

सुश्री अमिता मेहरा, निदेशक, र्नास्टिक सेण्टर, गुडगांव	श्री वाई एस वी एस मूर्ति सचिव, श्री अरबिन्दो सेण्टर, काकीनाडा, आंध्र प्रदेश
श्री योगेंद्र त्रिपाठी* संयुक्त सचिव और वित्तीय सलाहकार, मानव संसाधन विकास मंत्रालय,	श्री राकेश रंजन* संयुक्त सचिव, यूनेस्को, मानव संसाधन विकास मंत्रालय

* केंद्र सरकार के पदेन प्रति नामिती

शासी बोर्ड के निर्णय

शासी बोर्ड की बैठक 3 अगस्त, 2014 और 15 मार्च, 2015 को दो बार ऑरोविल में हुई । वर्ष के दौरान शासी बोर्ड ने निम्नलिखित निर्णय लिए ।

1. बोर्ड ने आवासीय सभा को भूमि संबंधी सभी मामलों पर कार्रवाई करने के लिए सिर्फ एक निकाय को गठित किया और लंबे अर्से से लंबित मुकदमों को तय करने के सभी प्रयास करने का निर्देश दिया ।
2. बोर्ड ने चेन्नई में ऑरोविल मेला आयोजित करने के निर्णय का अनुमोदिन किया जिससे तमिलनाडु सरकार और तमिलनाडु के लोगों के साथ ऑरोविल को दीर्घावधि साझेदारी करने में सहायता मिल सके ।
3. बोर्ड ने आवासीय सभा को ऑरोविल की स्थापना की 50वीं वर्षगांठ समारोह मनाने की कल्पना में सहायता करने के लिए कल्पना (इन्विज़न) समिति का गठन किया ।
4. बोर्ड ने सचिव और कार्यकारी समिति को 2015 की प्रथम तिमाही में आवासियों के साथ उनकी आंतरिक शासन प्रक्रियाएं सुधारने में सहायता करने के लिए दो दिन की "आध्यात्मिक साधना" आयोजित करने का निदेश दिया । तत्पश्चात् बोर्ड ने लक्ष्यों, उपलब्धियों और ऐसे क्रियाकलापों जो आध्यात्मिक साधना से उभरे हों, के कार्यान्वयन के लिए कल्पना कार्यबल (विज़न टास्क फोर्स) का विस्तार किया ।
5. बोर्ड ने सुझाव दिया कि 180 एकड़ तक की अप्रयुक्त भूमि को या तो टेंटों के रूप "नए आगंतुकों" के लिए अस्थायी घरों के निर्माण के लिए या कृषि कार्य में प्रयोग के लिए या अन्य प्रयोजनों के लिए प्रयोग में लाया जाए ।

6. बोर्ड ने सिफारिश की कि टाउन विकास परिषद का सुदृढीकरण किया जाए, विशेषकर आयोजन विकास के कार्यान्वयन के क्षेत्रों में और अवसंरचना कार्यों का तेजी से निष्पादन करने के लिए किया जाए ।

अंतर्राष्ट्रीय सलाहकार परिषद

केंद्रीय सरकार ने दिनांक 26.09.2013 की अधिसूचना संख्या एफ 27-10/2012-यूयू के तहत निम्नलिखित 5 सदस्यों को चार वर्ष के कार्यकाल के लिए अंतर्राष्ट्रीय सलाहकार परिषद में नामित किया है :-

सर मार्क टल्ली (यूके) : लेखक, पत्रकार ;
बीबीसी इंडिया आप्रेशनों के भूतपूर्व प्रमुख ।

डा. विशाखा एन देसाई (यूएस) : ग्लोबल कार्यों के
विशेष सलाहकार और कोलंबिया विश्वविद्यालय के
सदस्य ।

मिस्टर जूलियन लाइन्स (यूएस) : अध्यक्ष,
ऑरोविल अंतर्राष्ट्रीय संघ (ऑरोविल इंटरनेशनल
एसोसिएशन) ।

डा. कबीर शेख, सीबीई (यूके) : महात्मा गांधी शिक्षा
और धारणीय विकास हेतु शांति संस्थान के अंतरिम
निदेशक ।

डा. शकुंतला ऋषि दास (आईआर) :
निदेशक, ऑक्सफोर्ड सेंटर फार हिंदू स्टडीज ।

प्रतिष्ठान के सचिव

प्रतिष्ठान का दिन-प्रतिदिन आधार पर प्रशासन चलाने के लिए केंद्र सरकार, भारत सरकार के संयुक्त सचिव के रैंक के एक अधिकारी को प्रतिष्ठान के सचिव के रूप में नियुक्त करती है जिसका मुख्यालय ऑरोविल में होता है ।

श्री एन. बाला बास्कर, आईएएस (सेवा-निवृत्त) रिपोर्टाधीन वर्ष के दौरान 16 अगस्त, 2014 को 65 वर्षों की आयु प्राप्त करने पर सचिव के पद से सेवा-निवृत्त हो गए । श्री पीआर श्रीनिवासमूर्ति ने सचिव के प्रभारी पद का कार्यभार संभाला और वर्ष के दौरान लगातार पद पर बने रहे ।

वित्त समिति

शासी बोर्ड ने वित्त समिति को, निम्नलिखित सदस्यों के साथ 26 नवम्बर, 2012 से पुनः गठित किया ।

अध्यक्ष : श्री योगेंद्र त्रिपाठी, भा.प्र.से. संयुक्त सचिव और वित्तीय सलाहकार, मानव संसाधन विकास मंत्रालय तथा पदेन सदस्य, शासी बोर्ड, ऑरोविल प्रतिष्ठान ।

सदस्य :

(1) श्री राकेश रंजन, भा.प्र.से. संयुक्त सचिव (यूनेस्को), पदेन-सदस्य, शासी बोर्ड, ऑरोविल प्रतिष्ठान ; (2) सुश्री अमिता मेहरा, सदस्य, शासी बोर्ड, ऑरोविल प्रतिष्ठान ; (3) सचिव, ऑरोविल प्रतिष्ठान ।

वर्ष के दौरान, समिति की 26 फरवरी, 2015 को बैठक हुई ।

आवासीय सभा की कार्यकारी समिति

वर्तमान कार्यकारी समिति जिसका गठन दिसंबर, 2014 को हुआ था, में निम्नलिखित सदस्य हैं :

- | | |
|--------------------------------------|-----------------------------------|
| (1) एवरिल, इरिक मार्क डेविड (फ्रांस) | (2) फीडल, लूइगी (इटली) |
| (3) गोइटा, ऐलिसा स्टेफनी (फ्रांस) | (4) गुप्ता, मंदाकिनी (भारत) |
| (5) रक्काग्नी, पीरंगेला (इटली) | (6) राममूर्ति, रंजीत कुमार (भारत) |
| (7) थीमे, कारेल बेरल्ड (हॉलैण्ड) | |

कायकारी समिति आवासीय सभा का इण्टरफेस है और शासी बोर्ड तथा आवासीय सभा को इनके कार्यों में सहायता करती हैं ।

आवासीय सभा

आवासीय सभा, ऑरोविल प्रतिष्ठान अधिनियम की धारा 18 (1) के अंतर्गत बनाए गए रजिस्टर में दर्ज सभी ऑरोविल निवासियों से युक्त हैं । 48 राष्ट्रों से निवासियों की 31 मार्च, 2015 को संख्या 2,133 है (1,101 पुरुष और 1032 महिलाएं) । राष्ट्रीयता के आधार पर निवासियों की अलग-अलग संख्या निम्नानुसार है :

राष्ट्रीयता	सं.	राष्ट्रीयता	सं.	राष्ट्रीयता	सं.
अल्जेरियाई	1	इक्वेडोरियन	1	लिथुआनियन	2
अमरीकी	91	इस्टोनियन	2	मैक्सिकन	1
अर्जेंटीनियन	9	इथोपियन	2	मोल्डोवन	1

आर्मेनियन	2	फिनिश	2	नेपाली	2
आस्ट्रेलियन	24	फ्रेंच	372	न्यूजीलैंडर	1
आस्ट्रियन	9	जर्मन	269	पुर्तगाली	2
बेलारूसियन	4	हंगेरियन	5	रूसी	58
बेल्जियम	32	आईलैण्डर	1	स्लोवीनियन	4
ब्राजीलियन	7	भारतीय	698	दक्षिण अफ्रीकी	6
ब्रिटिश	58	आइरिश	1	स्पेनी	52
बुल्गारियन	1	इजराइली	22	श्रीलंकाई	4
कनाडियन	34	इटैलियन	122	स्वीडिश	18
चीनी	4	जापानी	4	स्विस	51
कोलम्बियन	2	कजाखस्तानी	1	थाई	1
दानिश	2	कोरियाई	26	तिब्बती	6
डच	88	लैटवियन	5	यूक्रेनियन	24

नोट : इस संख्या में निवासियों के बच्चे और संभावित निवासियों, जो अपनी परिवीक्षा अवधि में है, शामिल नहीं है ।

ऑरोविल आध्यात्मिक साधना

शासी बोर्ड की 45वीं बैठक के दौरान यह निर्णय लिया गया कि शासी बोर्ड और अंतर्राष्ट्रीय सलाहकार परिषद के सदस्यों को अपनी आंतरिक शासी प्रक्रिया में सुधार लाने के लिए आवासीय सभा से संलग्न होने की आवश्यकता है । इसके परिणामस्वरूप ऑरोविल में दो दिनों की आध्यात्मिक साधना का आयोजन किया गया जिसमें आवासीय सभा, शासी बोर्ड और अंतर्राष्ट्रीय सलाहकार परिषद के सदस्यों ने भाग लिया । आध्यात्मिक साधना श्री आरोमर रेवी द्वारा सुसाध्य बनाई गई जिनकी बोर्ड ने अपनी 46वीं बैठक में सर्वसम्मति से सराहना की ।

आध्यात्मिक साधना से पूर्व तैयारियों का तीव्र दौर चला । तैयारी के चरण के दौरान संसाधन व्यक्तियों ने प्रत्येक विषय अर्थात् शासन, भूमि और शहरी आयोजन, विकास, अर्थ-व्यवस्था और शिक्षा पर चार अर्द्ध-दिवसीय सत्रों में भाग लिया जिस दौरान उन्होंने (i) स्वप्न और मूल्यों, (ii) वास्तविकताओं, (iii) वर्तमान चुनौतियों (स्वप्न की प्राप्ति के लिए), (iv) अन्तर्दृष्टि और (v) "अन्तर्दृष्टि से लक्ष्यों तक" के बारे में पूरे दिन का सत्र (उन सभी के लिए आयोजित किया गया जो आध्यात्मिक साधना में भाग लेने में रुचि रखते थे) चलाया । इसके अतिरिक्त संबंधित पहलुओं पर फोकस करने के लिए एक युवा गुप और एक बायो-रिजन गुप गठित किए

गए थे । इसके अलावा, वेबटूल के साथ व्यापक भागीदारी की गई जिससे ऑरोविल के निवासी एक या अधिक आध्यात्मिक साधना विषयों के लिए इनपुट दें ।

आध्यात्मिक साधना लक्ष्य :

- ऑरोविल स्वप्न और उसकी अभिव्यक्ति के साथ पुनः जुड़ना और उनमें व्यस्त होना ।
- मदर के ऑरोविल के स्वप्न के बारे में चिंतन करना
- व्यक्तिगत और सामूहिक आध्यात्मिक प्रगति के बारे में आत्म-विश्लेषण और चिंतन
- ऑरोविल की वर्तमान वास्तविकताओं का चिंतन
- ऐसी कल्पना कि 2018 में अपनी 50वीं वर्षगांठ और अगले 10 वर्षों में ऑरोविल कहां पहुंचना चाहता है ।

“लक्ष्य सत्रों की अन्तर्दृष्टि” के दौरान 1-4 लक्ष्य प्रति विषय उच्चारित किए गए थे जिसमें प्रत्येक विषय के प्रयोजन और निर्देश के सामूहिक ज्ञान की अभिव्यक्ति होती है । साथ-साथ सहभागियों ने संबंधित उपलब्धियां निर्धारित की और कुछ दृष्टांतों में सामान्य कार्यनीति पर विचार प्रतिपादित किए । बदले में यह आउटपुट दो-दिन की आध्यात्मिक साधना के लिए स्रोत सामग्री के रूप में काम आई जिस दौरान (अन्यों के अतिरिक्त) विचारों का अभिसरण और संभव निर्देशों को उस सामूहिक स्वप्न की ओर लक्षित किया गया जहां ऑरोविल अपनी 50वीं वर्षगांठ (2018 तक) और 10 वर्षों में पहुंचने का इच्छुक है ।

इसे प्राप्त करने के लिए दो दिनों का समय सामूहिक अन्तःप्रेरणा और संभव लक्ष्य-मूलक विचारधारा का संवर्द्धन करते हुए शैयरिकों के लिए पुख्ता आधार तैयार करने पर व्यतीत किए गए ।

दो दिनों के कार्यक्रम के व्यक्तिगत चरणों की रूपरेखा और उसके संबंधित कार्य निम्नलिखित रहे ।

प्रारंभ – सावित्री भवन के एम्पीथियेटर में सामूहिक एकाग्रता के साथ लास्ट स्कूल के छात्रों के सार पाठ “दि ड्रीम : के बारे में संयोजन अंतराल से तरुनाईयुक्त व्याख्या के साथ आध्यात्मिक साधना प्रारंभ हुई ।

श्री आरोमर रेवी ने प्रस्तुती के साथ पूर्वाह्न सत्र प्रारंभ किया जिसमें सहभागियों को आध्यात्मिक साधना के आयोजन के कारणों और अभिलषित परिणामों के बारे में स्मरण दिलाया । शासी बोर्ड और अंतर्राष्ट्रीय सलाहकार परिषद् के सदस्यों ने, जिन्होंने सक्रिय भागीदार के रूप में भाग लिया, अपना परिचय दिया । आध्यात्मिक साधना के परिवेश के कुछेक विचारों को साझा किया गया ।

सूचना सत्र – संबंधित विषय को सुसाध्य बनाने वालों द्वारा शानदार प्रस्तुती दी गई और यह प्रस्तुती लक्ष्यों, उपलब्धियों और उससे उभरे कार्यनीति तत्वों तक सीमित रही । सुसाध्य बनाने वालों ने प्रत्येक प्रस्तुती का

निष्कर्ष कमियों और अप्रत्याशित परिणामों सहित महत्वपूर्ण अवलोकनों द्वारा साझा किया । प्रत्येक प्रस्तुती के पश्चात् प्रश्नों और उत्तरों के संक्षिप्त सत्र हुए जिनमें सामान्य स्पष्टीकरण और टिप्पणियां दी गई ।

इसी प्रकार से बायो-रिजन समूह ने अपनी बैठकों और तैयारी संबंधी चर्चाओं के परिणामों को प्रस्तुत किया और युवा वर्ग ने शिक्षा, रोजगार और अर्थव्यवस्था के संबंध में सापेक्ष महत्व और अपनी आशाओं तथा भविष्य में संगठन और शासन में भागीदारी को लेकर विचारों को साझा किया । इसके अतिरिक्त, युवाओं ने एक संक्षिप्त वीडियो लिया जिसमें अपने कुछ विचारों और भावों को उजागर किया गया ।

विषय केन्द्रित कार्य – इस सत्र का उद्देश्य कार्य सत्रों में प्राप्त लक्ष्यों और उपलब्धियों पर आगे चिंतन और विस्तार करते हुए कार्यक्रम तक पहुंचना था । विशेषतया सहभागियों को महत्वपूर्ण उपलब्धियों – विशेष चुनौतियों की पहचान करने को कहा गया, ऐसी परिस्थितियां पैदा करने, ग्रुपों तथा व्यक्तियों (अपने सहित) को तैयार करने को कहा गया जिन्हें कार्यान्वयन के लिए उत्तरदायी बनाया जा सकता हो और जो अनुमानित समय-सीमा निर्दिष्ट कर सकते हों । ये परिणाम आध्यात्मिक साधना के बाद कार्यान्वयन चरण में संदर्भ सामग्री के रूप में काम आएंगे । इसके अतिरिक्त, यह प्रयोग कार्यान्वयन समूहों और/या उनकी संबंधित समर्थन टीमों को तैयार करने के कार्य को सुसाध्य बनाने के लिए पहला कदम था ।

इसके अतिरिक्त, इस बात का ध्यान रखा गया कि शासी बोर्ड या अंतरराष्ट्रीय सलाहकारी परिषद् का कम-से-कम एक सदस्य थिमैटिक ग्रुप में भाग लेगा । सहभागियों को उपर्युक्त कार्यों के साथ इन उपलब्धियों के लिए दी गई टेम्पलेट शीट को पूरा करने द्वारा कार्य आरंभ करने को कहा गया । तीन थीम ग्रुपों को उन तीन महत्वपूर्ण उपलब्धियों पर प्रकाश डालने को कहा गया जिन पर वे समझते हों कि आध्यात्मिक साधना के बाद जोर दिया जाना चाहिए ।

थीम सत्रों के परिणामों का संक्षेपण किया गया और उन्हें सभी सहभागियों के साथ पूर्ण सत्र में साझा किया गया । समयाभाव के कारण प्रगति और शिक्षा पर प्रस्तुतियों को अगले दिन के लिए स्थगित किया गया ।

श्री अरोमर रेवी ने अपनी अभ्युक्ति के साथ दिन का समापन किया और प्रत्येक थीम ग्रुप के लिए स्वयंसेवकों को कुछेक परिणामों के उद्देश्य से सत्र में भाग लेने हेतु आगे आने का आह्वान किया ।

दूसरा दिन

अभ्यास – दूसरे दिन की मूल योजना थी कि पहले दिन के परिणामों को तीन आख्यानो में समेकित किया जाए जिनमें सभी विषयों के अति-महत्वपूर्ण लक्ष्यों के पास तीन विभिन्न दिशाओं से पहुंचा जा रहा हो । तथापि, पहले दिन के चिंतन मनन और सूचना प्राप्त करने के पश्चात् यह अधिक संगत महसूस किया गया कि संबंधित विषय ग्रुपों के कुछ सदस्यों को चुनी हुई उपलब्धियों के नमूना दस्तावेज के विचारार्थ विषय (टीओआर) तैयार करने को कहा जाए जिसमें यह शामिल होंगे – स्वप्न और लक्ष्य, उद्देश्य (3-5), कार्य/कार्यकलाप (5-7),

सदस्य, संसाधन, समीक्षा/फीडबैक प्रक्रिया । उन्हें प्रस्तुत किया गया और संभव संलेषण के साथ विपरीत मत पढ़े गए, जो इन ध्रुवताओं से बढ़कर हों ।

सुसाध्य बनाने वाले फैसिलीटेटर ने संभव पोस्ट-रिट्रीट प्रक्रिया प्रस्तुत की जो लक्ष्यों की उत्तरोत्तर प्राप्ति तथा ऑरोविल के व्यक्तिगत एवं सामूहिक व्यवहार की कार्य-संस्कृति में परिवर्तन ला सकती थी ।

अंतिम अभ्यास में थीम ग्रुप के कुछ सदस्यों को अपनी कार्यनीति को प्रस्तुत करने और उसका समर्थन करने को कहा गया जिससे वे अपनी रुचि की उपलब्धि प्राप्त करें । उन्हें पहले ऑरोविल कार्यकारी ग्रुपों के सदस्यों के प्रश्नों का सामना करना पड़ा और तत्पश्चात् मंच को सभी सहभागियों से प्रश्नों के लिए खोल दिया गया । इस अभ्यास का उद्देश्य भी सहयोगात्मक अधिगम और संयुक्त समाधान के भीतर सामुदायिक प्रक्रिया प्रेरित करना था ।

इस दिवस की समाप्ति पर श्री आरोमर ने कार्यवाहियों का सारांश दिया और डा. कर्ण सिंह, अध्यक्ष, शासी बोर्ड ने प्रेरणादायक भाषण दिया । कार्यक्रम का पट्टाक्षेप सुश्री चन्द्रा द्वारा मनमोहक बांसुरी की धुनों से किया गया ।

2. वित्तीय-सूचना

केंद्रीय सरकार का वार्षिक सहायता-अनुदान

केंद्र सरकार प्रतिष्ठान की दो प्रयोजनाओं के लिए वार्षिक अनुदानों से सहायता करती है : (1) पंचवर्षीय योजना के अंतर्गत विकास परियोजनाओं के लिए "योजनागत सहायता" ; और (2) प्रतिष्ठान के सचिवालय की स्थापना और परिचालन लागतों को पूरा करने के लिए "योजनेतर अनुदान" ।

योजनागत सहायता अनुदान

वर्ष के दौरान, केंद्र सरकार ने योजनागत परियोजनाओं के लिए सामान्य आबंटन के लिए रू. 862.50 लाख का अनुदान दिया और अनुसूचित जाति/अनुसूचित जनजाति घटक के अंतर्गत रू. 33.75 लाख का अनुदान दिया ।

वर्ष 2014-15 के लिए योजनागत सहायता अनुदान का आबंटन

(लाख रूपए में)

सं.	अनुदानग्राही संस्था	राजस्व	पूँजी	कुल
श्री अरबिन्दों अंतर्राष्ट्रीय शैक्षिक संस्थान				
1	अनुसंधान	163.50	135.00	298.50
2	शहरी विकास परिषद्	80.00	147.80	227.80
3	भारत निवास	40.17	168.00	208.17
4	ऑरोविल आवास		77.85	77.85
5	ऑरोविल चेन्नई उत्सव	22.82		22.82
6	एनईएसएस	10.00	11.80	21.80
7	कार्यकारी समिति	10.00		10.00
8	ऑरोविल परिसर पहल	7.95		7.95
9	ऑरोविल पुरातत्व	5.00		5.00
10	ऑरोविल खेलकूद संसाधन	4.00		4.00
11	ऑरोविल अभिलेखागार		2.23	2.23
12	प्रचार और जनसंपर्क	5.58		5.58
योग		349.02	542.69	891.70
विशेष घटक – अनुसूचित जाति				
13	ऑरोविल प्रायोगिक प्रौद्योगिकी संस्थान	26.03	28.40	54.43
14	ग्रामीण कार्य – समुदाय केंद्र		50.49	50.49
15	इसाएम्बलम स्कूल	4.25		4.25
योग		30.28	78.89	109.17
विशेष घटक – अनुसूचित जनजाति				
16	कलवारायन हिल्स परियोजना	7.70		7.70
कुल योग		387.00	621.58	1,008.57

गैर-योजनागत सहायता अनुदान

वर्ष के दौरान, केंद्रीय सरकार ने "गैर-योजना" सहायता-अनुदान के रूप में और निम्नलिखित विभिन्न शीर्षकों के अंतर्गत 169.8 रु. का सहायता अनुदान दिया और किया गया खर्च निम्नलिखित है :-

विवरण	राशि (लाख रूपए में)
वेतन संघटक	102.4
गैर-वेतन संघटक	
(क) प्रबंधन और प्रशासन	59.85
(ख) स्थिर परिसंपत्तियों की खरीद और जन सुविधाओं का रखरखाव	21.23
कुल	183.48
अव्ययित बकाया	10.08
कुल	193.56

चन्दा

वर्ष 2014-15 के दौरान ऑरोविल द्वारा की गई चन्दे की उगाही :

शीर्ष	राशि (लाख रूपए में)
विदेशी मुद्रा में प्राप्त चन्दा	1982.07
आईएनआर में प्राप्त चन्दा (इसमें आयकर अधिनियम की धारा 80जी से छूट प्राप्त चन्दा शामिल है)	2548.15
आयकर अधिनियम की धारा 35 (1) के अंतर्गत छूट प्राप्त समाज विज्ञान परियोजनाओं के लिए प्राप्त चन्दा	289.37
आयकर अधिनियम की धारा 35 (1) के अंतर्गत वैज्ञानिक परियोजनाओं के लिए प्राप्त चन्दा	36.59

3. आयोजना और विकास

मातृ मंदिर

मातृ मंदिर के शेष नौ उद्यानों के प्रस्तावों को अंतिम रूप दिया गया और मार्च 2015 माह के दौरान मातृ मंदिर में बाह्य प्रदर्शनी में बड़े और छोटे मॉडलों के रूप में प्रदर्शित किया गया । मातृ मंदिर के गिर्द बारह उद्यानों का पूरा सेट, उनके बड़े आकार में कम-से-कम ऑरोविल की 2018 में 50वीं वर्षगांठ तक पूरा किया जाना है ।

मातृ मंदिर टीम ने मातृ मंदिर स्थल पर छह लघु परीक्षण तालाबों के निर्माण हेतु अध्ययन और तैयारी करने में और तब अन्ततः पूरे आकार की झील बनाने के लिए जिसे मदर ने मातृमंदिर के अण्डाकार उद्यानों की पूरी तरह से घेराबंदी करने की इच्छा की थी, सहायता की । इन छह परीक्षण तालाबों में विभिन्न प्रकार की झील की सतह की सामग्री जैसे मिट्टी, एचडीपीई फॉइल्स और बेन्टोनाइट मैट्स का प्रयुक्त किया गया ताकि भविष्य के बड़े तालाबों और झील के लिए उनकी उपयुक्तता सुनिश्चित की जा सके ।

एम्पिथियेटर में भविष्य में अभिनवों के लिए जगह तैयार करने का कार्य संचालित किया गया और अभिनेताओं और संगीतज्ञों के लिए पोशाक बदलने की सुविधाएं, ध्वनि और स्टेज के लिए स्टोरेज कक्ष तथा स्टेज और लाइटिंग उपस्कर के लिए सुविधाएं निर्मित की गईं ।

ऑरोविल सूचना केंद्र और स्वागत कक्ष

हमारी परिवहन सुविधाओं में मातृ मंदिर प्रेक्षण स्थान से विजिटर सेंटर वापस आने में सहायता करने के लिए ताकि विजिटर्स को पैदल न चलना पड़े, दूसरी 26 सीटों वाली बस जोड़ दी गई है । यह बस प्रातःकाल उन विजिटर्स को भी परिवहन सुविधा प्रदान करती है जिन्होंने इनर-चैम्बर को एकाग्रता के लिए बुक कराया हो या विजिटर सेंटर से मातृमंदिर को देखने जाते हों जहां वे मातृमंदिर कार्यालय गेट पर पड़ाव डालते हैं ।

“श्री अरबिन्दो, दि मदर एण्ड दि एडवेंट आफ ए न्यू वर्ल्ड” शीर्षक से एक नई स्थायी प्रदर्शनी का विजिटर सेंटर में फरवरी में शुभारंभ किया गया । इस प्रदर्शनी से आम जनता को योग तथा अरबिन्दो के कार्य से और उस कार्य के विकास से, जो उन्होंने और मदर ने विश्व के लिए सम्पादित किया था, सम्पर्क करने का सौभाग्य प्राप्त होता है ।

टाउन विकास परिषद् (टीडीसी)

टीडीसी ने कार्यकारी समिति द्वारा गठित स्टेट्स स्टडी ग्रुप की सिफारिश के अनुसरण में नए टाउन विकास प्राधिकरण के गठन की संभावना तलाशने के लिए स्थानीय प्राधिकरण से विचार-विमर्श किया है ताकि

मास्टर प्लान क्षेत्र के भीतर भूमि को सुरक्षित किया जाए और इसके प्रयोग और विकास को उचित रूप से विनियमित किया जाए । इस प्रयोजन के लिए एक कार्यदल का गठन किया गया है । तमिलनाडु सरकार के टाउन और कण्ट्री प्लानिंग डिपार्टमेंट ने अपने विल्लुपुरम स्थित जिला कार्यालय से अनुरोध किया है कि इसके गठन के लिए सिफारिश के साथ एक रिपोर्ट तैयार करें । एनटीडीए के गठन के लिए औचित्य और उद्देश्य सहित टीडीसी ने नवंबर में एक दस्तावेज प्रस्तुत किया है ।

ग्रामीण विकास योजना की तैयारी के लिए सह-विकास की कार्रवाई हेतु जिसे अन्ततः समग्र क्षेत्रीय योजना में शामिल किया जाना है, दो पंचायतों के बीच एक समझौता-ज्ञापन पर हस्ताक्षर हुए हैं जो मास्टर प्लान के क्षेत्र में स्थित हैं ।

मास्टर प्लान (2004) और सिटी की 1968 से रोज़र ऐंगर्स मॉडल पर आधारित विस्तृत विकास योजना और तैयार की गई जो रिहायशी जोन पर केन्द्रित है । **विस्तृत विकास योजना** लागू करने से, जनता के लक्ष्य को पूरा करते हुए और सुसम्बद्ध सार्वजनिक जगहों का नेटवर्क प्रदान करने के साथ-साथ शहर को हरा-भरा रखते हुए एक सुसंगत शहरी लोक ढांचे को आकार देना सुनिश्चित होगा ।

आवास

मैत्रेय-II आवास परियोजना, जिसका निधियन योजनागत अनुदानों से किया गया था, तैयार हो चुकी है और उसे 27 नए अधिभोक्ताओं को आबंटित करने हेतु पूर्णतया प्रचालनात्मक बनाया गया है ।

4. संसाधन

भूमि बोर्ड

शासी बोर्ड की सलाह का अनुसरण करते हुए आवासीय सभा द्वारा भूमि बोर्ड का गठन किया गया था जिसने दिसम्बर 2014 से कार्य करना शुरू कर दिया है ।

वर्ष के दौरान खरीदी या आदान-प्रदान की गई भूमि

शहर में खरीदी या आदान-प्रदान की गई भूमि	5.78 एकड़
हरित पट्टी में खरीदी या आदान-प्रदान की गई भूमि	3.35 एकड़

भूमि की खरीद पूर्णतया ऑरोविल के समर्थकों द्वारा दिए गए चन्दे से की जाती है । मास्टर प्लान क्षेत्र के बाहर की भूमि की अंदर की भूमि से अदला-बदली भूमि को समेकित करने के लिए की जाती है ।

मास्टर प्लान क्षेत्र के भीतर भूमि को सुरक्षित किया जाए और इसके प्रयोग और विकास को उचित रूप से विनियमित किया जाए । इस प्रयोजन के लिए एक कार्यदल का गठन किया गया है । तमिलनाडु सरकार के टाउन और कण्ट्री प्लानिंग डिपार्टमेंट ने अपने विल्लुपुरम स्थित जिला कार्यालय से अनुरोध किया है कि इसके गठन के लिए सिफारिश के साथ एक रिपोर्ट तैयार करें । एनटीडीए के गठन के लिए औचित्य और उद्देश्य सहित टीडीसी ने नवंबर में एक दस्तावेज प्रस्तुत किया है ।

ग्रामीण विकास योजना की तैयारी के लिए सह-विकास की कार्रवाई हेतु जिसे अन्ततः समग्र क्षेत्रीय योजना में शामिल किया जाना है, दो पंचायतों के बीच एक समझौता-ज्ञापन पर हस्ताक्षर हुए हैं जो मास्टर प्लान के क्षेत्र में स्थित हैं ।

मास्टर प्लान (2004) और सिटी की 1968 से रोजर एंगर्स मॉडल पर आधारित विस्तृत विकास योजना और तैयार की गई जो रिहायशी जोन पर केन्द्रित है । **विस्तृत विकास योजना** लागू करने से, जनता के लक्ष्य को पूरा करते हुए और सुसम्बद्ध सार्वजनिक जगहों का नेटवर्क प्रदान करने के साथ-साथ शहर को हरा-भरा रखते हुए एक सुसंगत शहरी लोक ढांचे को आकार देना सुनिश्चित होगा ।

आवास

मैत्रेय-II आवास परियोजना, जिसका निधियन योजनागत अनुदानों से किया गया था, तैयार हो चुकी है और उसे 27 नए अधिभोक्ताओं को आबंटित करने हेतु पूर्णतया प्रचालनात्मक बनाया गया है ।

4. संसाधन

भूमि बोर्ड

शासी बोर्ड की सलाह का अनुसरण करते हुए आवासीय सभा द्वारा भूमि बोर्ड का गठन किया गया था जिसने दिसम्बर 2014 से कार्य करना शुरू कर दिया है ।

वर्ष के दौरान खरीदी या आदान-प्रदान की गई भूमि

शहर में खरीदी या आदान-प्रदान की गई भूमि	5.78 एकड़
हरित पट्टी में खरीदी या आदान-प्रदान की गई भूमि	3.35 एकड़

भूमि की खरीद पूर्णतया ऑरोविल के समर्थकों द्वारा दिए गए चन्दे से की जाती है । मास्टर प्लान क्षेत्र के बाहर की भूमि की अंदर की भूमि से अदला-बदली भूमि को समेकित करने के लिए की जाती है ।

मातृ मंदिर और अंतरराष्ट्रीय जोन में भूमि खरीद के लिए एवीआई फ्रांस द्वारा विशेष अभियान प्रारंभ किया गया है । उन्होंने अब तक रू. 1.5 करोड़ से अधिक का प्रबंध कर लिया है । ऑरोविल के लिए भूमि संरक्षण करना एक गंभीर मामला है और भूमि अपहरण और अधिक्रमण की बढ़ती हुई प्रवृत्ति को तय करने के लिए स्थानीय प्राधिकरणों और राज्य सरकार से अत्यधिक समर्थन की आवश्यकता है ।

वन

ऑरोविल ने वनों के विकास के लिए लगभग 1350 एकड़ भूमि आबंटित कर रखी है । इस वर्ष के दौरान भिन्न प्रकार की 132 किस्मों के लगभग 16,500 पौधों (टीडीईएफ और टिम्बर) को 27 विभिन्न जगहों पर लगाया गया । इस कार्य का निधियन आंतरिक स्रोतों और बाह्य चन्दे द्वारा किया गया । ये सभी पौधे ऑरोविल के भीतर ऑरोविल वनस्पति उद्यान द्वारा पैदा किए गए या सदस्यों ने इन्हें इन वनों में अपनी नर्सरियों में तैयार किया ।

5. शिक्षा

श्री अरबिन्दो अंतरराष्ट्रीय शैक्षिक अनुसंधान संस्थान (साइर)

श्री अरबिन्दो अंतरराष्ट्रीय शैक्षिक अनुसंधान संस्थान (साइर) श्री अरबिन्दो और मदर के स्वप्न को व्यावहारिक आकार देने के लिए शैक्षिक कार्यकलापों का समन्वय और शैक्षिक अनुसंधान आयोजित करता है । वर्तमान में शिक्षा के नए रूपों, ललित कला, ग्रामीण कार्य, खेल-कूद और भारतीय संस्कृति में शोध के स्वायत्त अनुसंधान यूनिटों में लगभग 229 शोधकर्त्ता हैं ।

निर्माण परियोजनाएं

ऑरोविल के टाउनशिप के समग्र विकास के भाग के रूप में, साइर द्वारा इस वर्ष निम्नलिखित भवनों और अवसंरचनाओं का कार्य हाथ में लिया गया है ।

भारत सरकार के अनुदान से 2014-2015 में पूरे किए गए कार्य

परियोजना	प्रारंभ करने की अवधि	लगत (लाख रू. में)
किचन ब्लॉक, लास्ट स्कूल	2013-14	5.95
वाटर टैंक और शौचालय-नंदनम स्कूल	2013-14	4.75

पत्रिकाएं

1. तमिल भाषा "सेतीमैडल" फॉर्म इलैग्नरकल, मीनाक्षी द्वारा सम्पादित ।
2. अंग्रेजी भाषा "इन्वोकेशन फॉर्म सावित्री भवन, श्रद्धा भवन द्वारा सम्पादित ।
3. तमिल भाषा "प्रार्थना" फॉर्म सावित्री भवन ।

अन्य

1. वीडियो – "इण्टेग्रल एजुकेशन – अण्डरस्टैंडिंग दि पाटर्स आफ दि बीइंग" (यह प्रथम बहुचरणीय परियोजना है जिसमें 50 मिनट के चार खण्ड हैं) ।
2. वीडियो – "दि ड्रीम" लिलिथ टैलरिंग स्कूल छात्रों और शिक्षकों की रचना की अवधारणा से निर्मित एक लघु फिल्म ।
3. संगीत सीडी – मदर के 12 गुणों पर संगीतात्मक प्रतिबिंब – बांसुरी पर सुश्री चन्द्रा डी. द्वारा ।

उडवी स्कूल

वर्ष के दौरान, नवाचारी कार्यक्रमों में शामिल हैं –

1. लंच के लिए पम्पकिन लोअर ग्रेडरों (2 और 3) को विशेष सब्जी पैदा करने का अनुभव कराया गया ।
2. बिग शॉट कैमरा परियोजना : छठें ग्रेड वालों ने लगभग दो सप्ताहों तक बिग शॉट कैमरा परियोजना पर कार्य किया ताकि वे गीयरों और मापी वोल्टेज को समझ सकें । ऐसा करने के लिए, 33वीं में पायलट प्रोजेक्ट हेतु एक कंपनी 10 बिग शॉट कैमरे दान में दिए ।
3. कारगर पाठ्यचर्या : तीन महीनों के साइर अनुदान के अंतर्गत (छठें स्टैण्डर्ड सहित) तीन कक्षाओं ने प्रोजेक्ट में भाग लिया जिसमें किसी व्यक्ति की एकाग्रता की शक्ति को सुधारने के लिए सृजनात्मक सोच पर कार्य करना शामिल है ।
4. फील्ड ट्रिपों में बच्चों को रात भर शिविर में ले जाना, इसमें उन्हें विभिन्न प्रकार के जीवन का अनुभव लेने की चुनौती शामिल है ।

ऑरोविल भाषा प्रयोगशाला

अंतर्राष्ट्रीय जोन में भाषा प्रयोगशाला और टोमैटिस सेंटर के लिए नए भवन के निर्माण का कार्य लगभग पूरा हो गया है । भवन बहुत नवाचारी है । न केवल यह टिकाऊ है बल्कि लाभप्रद भी है । इसमें समुचित शीतलन और गैर-मोटर आधारित विशेष आर्द्रता रहित प्रणाली मोर्टार और प्लास्टर दोनों के लिए चूने का प्रयोग किया जाता है । कुल मिलाकर भवन इलैक्ट्रोमैग्नेटिकली सुनम्य होगा । यह गर्म-आर्द्र जलवायु में चिरस्थायी निर्माण में बैचमार्क होगा जो पारम्परिक भारतीय ज्ञान के अत्यधिक आधुनिक निवेश के अनुकूल है ।

6. ग्रामीण विकास

ऑरोविल प्रायोगिक प्रौद्योगिकी संस्थान (एआईएटी)

वर्ष के दौरान, एससीवीटी/एनसीवीटी में हमारे नियमित पाठ्यक्रमों में 123 प्रथम और द्वितीय वर्ष के छात्रों को शिक्षित किया गया । पाठ्यक्रम एसईडीएबी के अंतर्गत 11वें और 12वें दर्जे के कम्प्यूटर विज्ञान के सरकारी उच्चतर माध्यमिक स्कूलों में संचालित किए गए ।

जर्मन सरकार द्वारा वित्तपोषित फिटिंग्स और वेल्डिंग पाठ्यक्रम का नया विभाग पॉल्मिरा में शुरू किया गया है जो अगस्त 2015 तक तैयार हो जाएगा । अनुसूचित जाति और अनुसूचित जनजाति के 65 छात्रों को वित्तीय सहायता प्रदान की गई जो शिक्षण शुल्क का 75 प्रतिशत थी और इस योजना का निधियन योजना अनुदान के विशेष घटक के अंतर्गत किया गया । पुलिचिआपालम सरकारी उच्चतर माध्यमिक स्कूल के 156 छात्रों के लिए कम्प्यूटर कक्षाओं का खर्च भारतीय सरकार द्वारा विशेष घटक योजना के अंतर्गत कवर किया गया ।

ऑरोविल गांव कार्रवाई ग्रुप (अवैग)

- वर्ष 2014-15 में अवैग ने संघों की 31 बैठकें सुगम कराईं जिनके माध्यम से ऋणों पर कार्रवाई की गई ।
- अवैग सामाजिक-आर्थिक और पर्यावरणीय महत्व के शीर्षकों पर प्रशिक्षण आयोजित करता है । अवैग ने 52 सुदृढीकरण बैठकों, 17 संगोष्ठियों (पुरुष और महिला) तथा 15 बैठकों (एनीमेटर्स और प्रतिनिधियों की), 16 कलस्टर स्तर के प्रशिक्षणों को सुकर बनाया । सहभागियों की कुल संख्या 4000 से अधिक थी जिसमें प्रमुख विषय स्वास्थ्य और स्वच्छता थे ।
- अवैग जाति और जैण्डर एकीकरण के लिए आदान-प्रदान कार्यक्रमों को सुकर बनाता है । इस वर्ष 14 आदान-प्रदान कार्यक्रम आयोजित किए गए जिनमें स्वयं सहायता ग्रुप टीम (एसएचजी) लगभग 700 महिलाओं (दलित और गैर-दलित) ने भाग लिया ।
- वर्ष के दौरान, मार्च 8, 2015 को सभी स्वयं सहायता ग्रुप (एसएचजी) ने अपने गांवों में महिला दिवस समारोह आयोजित किया ।
- अवैग ने वर्ष के दौरान, 30 नए एसएचजी का गठन किया । बचत की कुल धनराशि लगभग 4.3 करोड़ रही और संवितरित कुल धन राशि 6.7 करोड़ रु. थी । एसएचजी के सदस्य जीवन बीमा निगम की जेबीवाई योजना के अंतर्गत बीमित हैं जबकि 9वीं और 12वीं कक्षा के 452 बच्चों ने 5.42 लाख रूपए मूल्य की छात्रवृत्ति प्राप्त की ।

- अवैग ने टेलरिंग, हर्बल ब्यूटी केयर, स्पिकलिना खेती और क्रॉचेट उत्पाद बनाने जैसे विभिन्न जीविका और उद्यमी कार्यक्रमों में 200 से अधिक महिलाओं को प्रशिक्षित किया है ।

एकीकृत ग्रामीण विकास (आईआरडी)

ऑरोविल बायो-रिजन में टिकाऊ उद्यम विकास (एसईडीएबी)

यह परियोजना ग्रामीण विकास मंत्रालय द्वारा महिलाओं के विकास के लिए तमिलनाडु महिला विकास केंद्र के साथ मिलकर जून 2012 में स्वीकृत की गई । इसका उद्देश्य तमिलनाडु के विल्लुपुरम जिले की दो ब्लॉकों में जो ऑरोविल बायो रिजन में स्थित हैं, तीन वर्षों के अवधि के दौरान टिकाऊ और नवाचारी ग्रामीण उद्यमों का निर्माण करना है ।

इस परियोजना के तृतीय वर्ष के दौरान संचलित किए जाने वाले सभी कार्यकलाप में आगे और प्रगति हुई है । परियोजना के अंतर्गत ग्रामीण लाभार्थियों द्वारा उत्पादित उत्पादों के लिए मार्केट में लगातार वृद्धि हो रही है । उद्यमों को बड़ा करने या नए उद्यम स्थापित करने के लिए पहलें की गई हैं ।

धारणीय जीविका संस्थान (एसएलआई)

आईआरडी यूनिट के अंतर्गत वर्ष 2014-15 के दौरान प्रगति पर अन्य प्रमुख कार्य तमिलनाडु सरकार और ऑरोविल प्रतिष्ठान के साथ ऑरोविल के समीप धारणीय जीविका संस्थान (एसएलआई) का संयुक्त रूप से सृजन करना है ।

वर्ष के दौरान, ऑरोविल की ओर से प्रगति करने वालों में प्रमुख अंकों (मार्कर) में एसएलआई कार्यकारी समिति की स्थापना और तमिलनाडु प्राधिकारियों द्वारा ऑरोविल और सरकारी प्रतिनिधियों की अंतरिम एसएलआई समिति हैं, जो प्रगति पर नजर रखते हैं और वित्तीय आवंटनों का निर्णय लेते हैं । समिति की ऑरोविल में हर दूसरे सप्ताह बैठक होती है । ऑरोविल के वास्तुकारों की टीम भावी संस्थान के लिए मास्टर प्लान तैयार करने में व्यस्त है । ऑरोविल की कुछ एकड़ भूमि लीज पर लेने की प्रक्रिया चल रही है जिस पर कि संस्थान की स्थापना की जाएगी ।

वर्ष 2015 के प्रारंभ से पारंपरिक बड़े तमिल घर में एक अस्थायी स्थापना का निर्माण किया गया है जिससे कि प्रथम एसएलआई कार्यक्रमों को शुरू किया जाए जो मार्च 2015 में पहले ही शुरू हो चुके हैं ।

मोहनम

मोहनम ने पुद्दुचेरी पर्यटन विभाग के सहयोग से फरवरी 21–22, 2015 के दौरान पुद्दुचेरी ग्राम परम्परा (हेरिटेज) उत्सव आयोजित किया ।

ऑरोविल बैम्बू केंद्र, भारत निवास और आईजीआरएमएस ने भारत निवास में फरवरी 25–28, 2015 के दौरान कला, शिल्प और नृत्य का संयुक्त रूप से पूर्वोत्तर उत्सव आयोजित किया ।

साधना वन

साधना वन उत्तरी तमिलनाडु में धारणीय भूमि प्रयोग और जल संरक्षण के बारे में महिलाओं के गुप्तों को प्रशिक्षित करता है । ऑरोविल में पिछले वर्ष से लेकर उन्होंने 1500 से अधिक टीडीईएफ पौधे लगाए हैं और 31000 पेड़ जो हमने पहले लगाए थे, उनकी देखभाल की है ।

तमराई

वर्ष के दौरान, इडयानचावडी सरकारी स्कूल में पर्यावरण जागरूकता परियोजना शुरू की जिससे गांव के कल्याण और स्वास्थ्य पर असर पड़े । वनस्पति उद्यानों और पिचण्डीकुलम वन टीम की साझेदारी में तमराई टीम ने प्रतिदिन के एक वर्ष की अवधि के कार्यक्रम में लंच के समय व्याख्यान, पर्यावरणीय तौर पर संवेदनशील जगहों के मासिक ट्रिप और स्कूल पहलों जैसे कि स्टूडेंट लीड वेस्ट आडिट्स, गार्डनिंग और मैपिंग अभ्यासों को कवर किया ।

तमराई ने स्कूल के बाद हर रोज सायंकाल को 40 बच्चों को होमवर्क में सहायता दी और सांस्कृतिक कार्यक्रम सिखाए और अपने सभी बच्चों का मूल्यों के बारे में क्षमता विकास का निर्माण करना जारी रखा है ।

पिचण्डीकुलम वन

जो यात्री कोरोमण्डल तट की पारिस्थितिकी के बारे में जानना चाहते हैं, वे लगातार पिचण्डीकुलम वन की शरणस्थली का दौरा करते हैं । पिचण्डीकुलम वन ऑरोविल बायो-रिजन में धारणीय उद्यम विकास (एसईडीएबी) के भाग के रूप में नाडुकुप्पम में पर्यावरणीय शिक्षा कार्यक्रम और सामुदायिक केंद्र चलाता है जहां पर विभिन्न कार्यक्रम संचालित होते हैं :

1. वनूर और मरकानम ब्लाक में 22 स्कूलों से 1200 बच्चों को परियोजनाओं, आंकड़े एकत्र करने, साक्षात्कारों और वैज्ञानिक अध्ययनों के माध्यम से प्रशिक्षण दिया गया ।
2. स्कूली बच्चों, शिक्षकों, महिला स्वयं सहायता गुप, पंचायतों और सरकारी पदाधिकारियों इत्यादि के लगभग 90 गुपों ने पिचण्डीकुलम और नाडुकुप्पम का दौरा किया ।
3. पिछले वर्ष स्परूलीना यूनिट ने कोडूर के एन. पलायम और वनूर में तीन और यूनिटों का सृजन किया । गांव के स्वयं सहायता गुपों (एसएचजी) की महिलाएं स्परूलीना खेती में शामिल होती हैं । मिलकर सभी यूनिटें औसत में प्रतिमाह लगभग 250 किग्रा शुष्क स्परूलीना पैदा करती हैं । नाडुकुप्पम में महिला गुप अपने आप स्वयं नया महिला भूमि संघ स्थापित कर रही हैं । स्परूलीना की पैदावार स्कूली बच्चों और वयोवृद्ध लोगों को कार्यक्रम में स्वास्थ्यकर पेय देकर पोषित करती हैं ।
4. **सामुदायिक उद्यम विकास** : नाडुकुप्पकम, एम पुडुपक्कम और कूनीमेडु में सात किस्म के ग्रामीण इलाकों में प्रकृति आधारित उद्यम विकसित किए गए हैं ।
5. 140 महिला सदस्यों का आजीविका गुप बनाया गया है जिसमें से 82 महिलाएं विभिन्न प्रत्यक्ष लाभार्थी उद्यमों, अमृत हर्बल मैडिसन यूनिट, मीरा हर्बल फूड यूनिट, कूनीमेडू नर्सरी, नाडुकुप्पम नर्सरी में शामिल हैं ।
6. नाडुकुप्पकम और कोनीमेडू दो नर्सरियां बीजों को एकत्र करती हैं, प्रसंस्करण करती हैं और अंकुरित करती हैं और तब वितरण के लिए उन्हें पॉली बैगों में प्रतिरोपित करती हैं । इस पिछले वर्ष में 10 हजार पौधे नाडुकुप्पकम में रोपित किए गए हैं । नाडुकुप्पकम में दूसरी नर्सरी लगाई जा रही है । अब तक ट्रॉपिकल ड्राई एवरग्रीन फॉरेस्ट (टीडीईएफ) की 129 प्रजातियां पैदा की जा रही हैं ।

पिचण्डीकुलम के अंतर्गत कार्यकलाप

1. पांडिचेरी वन विभाग के अंतर्गत पिचण्डीकुलम द्वारा एक सांप व्याख्या केंद्र (स्नेक इण्टरप्रेटेशन सेंटर) स्थापित किया गया है । पिचण्डीकुलम स्टूडियों में जहरीले और गैर-जहरीले सांपों के आर्ट-पीसेस बनाए गए । सभी किस्मों के जहरीले और गैर-जहरीले जानवरों का डाटा-बेस तैयार किया जा रहा है ।
2. दि कोयम्बतूर फारेस्ट कालेज संग्रहालय (जिसे गैस म्यूजियम भी कहा जाता है) को पिचण्डीकुलम द्वारा नवीकृत किया गया है और पिचण्डीकुलम आर्ट विभाग द्वारा बनाई गई बहुत-सी मूर्तिकलाएं शामिल की गई ।
3. चेटपेट, चेन्नई में इको-पार्क और फिश एग्लिंग केंद्र बनाने के लिए मास्टर प्लान पर कार्रवाई की जा रही है ।

पॉलिमरा ग्रामीण महिला स्वयं सहायता ग्रुप संघ

संघ के बोर्ड ने पल्लावन ग्रामीण बैंक से कुल 195 लाख रूपए की धनराशि 10.5 – 11 प्रतिशत की ब्याज दर पर उधार ली और उसे अपने स्वयं सहायता ग्रुप को उधार देने में प्रयुक्त किया और अब इसका पूरी तरह से वापस भुगतान कर दिया गया है । संघ ने अपने 25 सदस्यों के लिए पल्लावन ग्रामीण बैंक, ओमान्दुर से तीन वर्ष की अवधि के लिए 1 करोड़ रु. प्राप्त किया है । मई, 2015 की स्थिति के अनुसार, 62 लाख रूपए का वापस भुगतान कर दिया गया है । महिला ग्रुप इस राशि का प्रयोग बोर-वैल लगाने, पाइप लाइनें डालने, कृषि भूमि की खरीद करने, बच्चों की उच्चतर शिक्षा के नए भवन बनाने, फसल की खेती करने, लघु व्यवसाय करने, खेती की मशीनरी खरीदने में कर रहे हैं ।

7. अनुसंधान और नवीकरणीय ऊर्जा

ऑरोविल मृदा संस्थान

- 1 डॉक्टरल और 1 आर्किटेक्ट शोधकर्त्ता का मार्गदर्शन किया । 800 से अधिक छात्रों को भारत और विदेश में प्रशिक्षण दिए ।
- निदेशक श्री सतप्रेम को दो देशों : भारत और अल्जीरिया वक्ता या महत्वपूर्ण वक्ता या अवैतनिक वक्ता के रूप में 10 सम्मेलनों में आमंत्रित किया गया था ।
- औराम में मृदा के साथ भवन, दीवारें, बीम और सड़कें बनाने के लिए पोर्ड अर्थ कंक्रीट, दृढ़ मृदा की बायो-डिग्रेबिलिटी, सीएसईबी या पक्की ईंटों से बने घरों के बारे में दृष्टिकोण पर शोध, मंगलम मृदा पर शोध संचालित की गई ।
- काज़ा, स्पिति घाटी, हि.प्र. भारत में इको-सामुदायिक केंद्र पर प्रदर्शन परियोजना ।

8. स्वास्थ्य सेवाएं

ऑरोविल स्वास्थ्य केंद्र

ऑरोविल स्वास्थ्य केंद्र को प्राथमिक स्वास्थ्य देखभाल इकाई के रूप में 1972 में स्थापित किया गया था । तब से इसमें बहुत सारे परिवर्तन हुए हैं । प्राथमिक स्वास्थ्य देखभाल कार्यक्रम 20 गांवों में (जनसंख्या लगभग 28,000), 6 गांवों में, उप-केंद्रों के साथ आयोजित किया जाता है । वे इर्द-गिर्द के क्षेत्र में 16 सरकारी प्राइमरी स्कूलों में भी मुफ्त वार्षिक चिकित्सा जांच कराने का आयोजन करते हैं ।

कैलाश क्लीनिक

वर्ष 2014–2015 में कैलाश क्लीनिक ने कुल 8000 रोगियों को सेवाएं, 3100 चिकित्सा परामर्श/उपचार, 3500 नर्सिंग उपचार, 1900 थिरैपिस्ट परामर्श/उपचार प्रदान किए । आने वाला प्रमुख लक्ष्य कैलाश क्लीनिक के सारे क्रियाकलाप और एवी ऐम्बुलेंस सेवा को ऑरोविल एकीकृत स्वास्थ्य संस्थान (एवीआईआईएच) के नए भवन को शिफ्ट करना है ।

ऑरोविल दन्त केंद्र

- उपचार और कृत्रिम अंग लगाना : 4077 सत्रों में 1,136 रोगी निपटाए ।
- ऑरोविल स्कूलों में 338 बच्चों की वार्षिक जांच की और ओरल स्वास्थ्य और पोषाहार की शिक्षा दी ।
- डब्ल्यूएचओ द्वारा समर्थित स्केलिंग और फाइलिंग्स आर्ट (एटराडमैटिक रेस्टोरेटिव ट्रीटमेण्ट) के साथ वार्षिक जांच के पश्चात् 1,139 बच्चों का उपचार किया गया ।
- मौखिक स्वास्थ्य और पोषाहार की जागरूकता के बारे में माताओं और स्कूल शिक्षकों के माध्यम से भी सरकारी और प्राइवेट स्कूलों में प्रेरणादायक वार्तालाप किया गया ।
- 1600 बच्चों के लिए दन्त चिकित्सा शिविर लगाए गए जिन्हें राजेशश्री पॉलिफिल (भरुच गुजरात) बिरला ग्रुप के संचरी ऐंका लि. का प्रभाग, द्वारा सीएसआर निधियन के माध्यम से आयोजित किया गया ।
- श्री अरबिन्दो आश्रम दिल्ली शाखा के सहयोग से ओडिशा और उत्तराखण्ड में ओरल शिविर आयोजित किए गए ।

कला और संस्कृति

भारत निवास

1. श्री अरबिन्दो सेंटर फार स्टडीज-इण्डिया एण्ड दि वर्ल्ड (जो भविष्यते कहलाता है) ने ध्रुपद कार्यशाला का आयोजन किया और ताइवन कार्यक्रम के वन एशिया प्रोजेक्ट की प्रस्तुति की मेजबानी की, जबकि शोधकर्त्ताओं के लिए दो अतिथि आवास भी सक्रिय बनाए गए हैं ।
2. मदर के भारत में आने की 100वीं वर्षगांठ मनाने के लिए एक प्रदर्शनी आयोजित की गई जिसमें मदर की भारत में यात्रा, उनका श्री अरबिन्दो के साथ मिलना, कार्य जो उन्होंने एक साथ मिलकर संचालित किया, ऊपर की ओर अवतरण और ऑरोविल की स्थापना की रूपरेखा दी गई है ।

3. मनोज पवित्रन द्वारा परम्परा और पूछताछ के माध्यम से सांस्कृतिक यात्रा और बोस कृष्णमाचारी द्वारा केरल में आधुनिक कला का इतिहास और दि कोच्चि मुजिरिस बाईनाले केरल सप्ताह समारोह प्रस्तुति के साथ मनाया गया ।
4. सारंग, जो कि एक प्रदर्शनी कार्यक्रम था, दो प्रमुख भारतीय शास्त्रीय संगीत की परम्पराओं पर आयोजित किया गया । इसमें उनको इतिहास, आध्यात्मिकता और प्रमुख विशेषताओं की खोज, उनके वाद्य संगीत, सभी धार्मिक और प्रादेशिक विभाजनों में सिखाए, अभिनय किए जाने वाले और पसंद किए जाने वाले संगीत रस की विशेषताओं को प्रदर्शित किया गया । सारंग ने भिन्न-भिन्न प्रकार के वाद्य संगीतों के साथ प्रदर्शन किया और संगीत कार्यशालाओं, वार्तालापों, फिल्मों और सजीव अभिनयों की मेजबानी की । इस कार्यक्रम की समाप्ति श्री प्रिंस रामा वर्मेन द्वारा डॉ. कर्ण सिंह, अध्यक्ष और शासी बोर्ड और अंतर्राष्ट्रीय सलाहकार परिषद् के सदस्यों की उपस्थिति में हुई ।

श्री अरबिन्दो ऑडिटोरियम

अरबिन्दो ऑडिटोरियम में आयोजित कार्यक्रमों की सूची – अगस्त 2014 से मार्च 2015 तक

तारीख	कार्यक्रम	तारीख	कार्यक्रम
अगस्त 31	फ्लावॅर मण्डाला पूकलम, गोपिका वर्मा और टुकड़ी द्वारा मोहिनीअट्टम डांस	दिसम्बर 5	लक्ष्मी संतरा द्वारा म्यूजिक इन्वोकेशन
सितम्बर 1	कल्याणी और मनीष द्वारा कलारीपायटू के बारे में व्याख्यान और प्रदर्शन	दिसंबर 28	कल्पना रघुरामन द्वारा समर्पण और कण्डम
सितम्बर 2	चेण्डा मेलम ड्रम्स-कलानिलापम उन्नीकृष्णन द्वारा	जनवरी 17	रोहज़ीन कैसुम डान्सड फ्लैमेन्को
सितंबर 4	सुरेश कलियात द्वारा ओटन तुलाल	जनवरी 31	“रस बरसे” – स्वाति श्री निवासन
सितंबर 5	ओणम लंच के बाद मलयालम फिल्म फेस्टिवल	फरवरी 7	बियोण्ड नेमस-ओडिसी नृत्य-नयनतारा नन्दकुमार द्वारा ।
सितंबर 6	प्रबाल गुप्ता द्वारा कथकल्ली नृत्य	फरवरी 19	“लिबर्टास” सिन चा होंग द्वारा अभिनय

नवंबर 22	“मून फूल” एक संगीत थियेटर	फरवरी 25– फरवरी 28	रितु स्मृत-पूर्वोत्तर का त्यौहार
नवंबर 29	श्वेयक, ब्रिचट्स नाटक बर्टोल्त्स पर आधारित, फोरम 3 द्वारा अभिनीत		

तमिल हेरिटेज केंद्र

24 नवंबर को सिद्धी दिवस की वर्षगांठ की पूर्व संध्या पर “प्रेयर एण्ड मैडिटेशन आफ दि मदर” शीर्षक से एक संगोष्ठी आयोजित की गई । तमिलनाडु, पुदुचेरी और ऑरोविल से 100 से अधिक प्रतिनिधियों ने कार्यक्रम में भाग लिया । फरवरी 1, 2015 को त्यागराज अराधना उत्सव मनाया गया जो आनुष्ठानिक जलूस से प्रारंभ हुआ । पंचरत्ना किरीट्स सहित त्यागराज किरीट्स द्वारा अधिकांश व्याख्या द्वारा गायकों, बासुरी वादकों, वीणा, मृदंगम तथा तबला वादकों और 150 व्यक्तियों द्वारा श्रद्धा और आकांक्षा के इस वातावरण में भाग लिया गया ।

कला केंद्र

बोस कृष्णमाचारी, निशा पुरुषोत्तम ने वर्ष के दौरान अपनी उपस्थिति से कला केंद्र की शोभा बढ़ाई ; उनकी पारस्परिक क्रिया और सहभागिता ने ऑरोविल के आवासी कलाकारों के लिए अन्य कला कार्यक्रमों और उत्सवों से जुड़ने हेतु नए सुअवसर प्राप्त करने का मार्ग प्रशस्त किया । हमारा आजमाइशी कार्यक्रम आर्टचक्र, जो अव्यवसायों एवं व्यावसायों को आगे-आने और अपनी कला, लेखन, कविता पाठ, फिल्मों, फोटोग्राफी, थियेटर, संगीत इत्यादि के कार्य में नॉन-जजमेण्टल तरीके से सहभागिता करने को प्रोत्साहित करता है, बड़ा सफल रहा ।

श्री अरबिन्दो मास कम्युनिकेशन संस्थान, नई दिल्ली के छात्रों के सहयोग से ऑरोविल के विशेषज्ञ फोटोग्राफर के साथ एक माह के कार्यक्रम में आइज ऑन ऑरोविल शीर्षक से कार्यशालाएं शामिल थी, ने ऑरोविल के लिए सम्पूर्ण संग्रहालय निर्मित किया, जहां छात्रों ने निराले ढंग से ऑरोविल के जीवन का फोटोग्राफी में प्रलेखन किया और ऑरोविल से सेवाशियन कोर्टीज के सुविज्ञ मार्गदर्शन के अधीन कला केंद्र में प्रदर्शित किया जिसमें युवा कलाकारों का अनूठा परिदृश्य शामिल है । अन्य कार्यक्रम जैसे आवर्तन स्टूडियो के सहयोग से अंतर्राष्ट्रीय ख्यातिप्राप्त सिरैमिक कलाकारों जैसे रूथाने टड्बाल को कला केंद्र में लाना, उनके सोडा एश के साथ अनूठे फाइरिंग तकनीकों और पारस्परिक सत्रों को साझा करना थे ।

10. संचार और सूचना

ऑरोविल चेन्नई उत्सव

1 मार्च, 2015 को चेन्नई में ऑरोविल उत्सव ऑरोविल क्या है, आईटीसी ग्राण्ड चोला में तमिलनाडु के माननीय राज्यपाल महामहिम डा. के रोशेह द्वारा डा. एम एस स्वामिनाथन, ने तमिलनाडु सरकार से प्रतिष्ठित पदाधिकारियों, चेन्नई शहर से ख्यातिप्राप्त व्यक्तियों, ऑरोविल शासी बोर्ड और अंतर्राष्ट्रीय सलाहकार परिषद के प्रतिनिधियों और ऑरोविल के निवासियों की उपस्थिति में शुभारम्भ किया गया । कार्यक्रम का शुभारम्भ करते हुए डा. के. रोशेह ने कहा "अपनी स्थापना के प्रारंभ से यह मानवीय एकता के प्रति प्रतिबद्ध आध्यात्मिक समाज का निर्माण करने में जुटा हुआ है । मैं, ऑरोविल को भौतिक और आध्यात्मिक अनुसंधानों को पोषित करने और मानवीय एकता का प्रतीक होने के लिए बधाई देता हूं । प्रसिद्ध विज्ञानी डा. एम.एस. स्वामीनाथन, जिन्होंने ऑरोविल प्रतिष्ठान के अध्यक्ष के पद को भी सुशोभित किया था, ने कहा "यह शहर मानवता का आदर करने और विभिन्नता और अनेकता का उत्सव मनाने का अनूठा प्रयोग है ।"

इस समारोह के दौरान, एक माह तक कार्यक्रम चले जिनमें तीन कार्यक्रमों की मेजबानी, 14 प्रदर्शनियां/अभिनय, 2 मार्केट/बाजार और 17 व्याख्यान/कार्यशालाएं/प्रस्तुतियां दी गईं । इसने सफलतापूर्वक ढंग से चेन्नई में विद्यमान दोस्ती को मनाया और मजबूत किया तथा हमारे नागरिकों, हमारे शहरों और हमारे और राज्य के भीतर नए और शक्तिशाली बंधनों को आगे बढ़ाया । इस अवधि के दौरान, हमने 20 संगठनों के साथ सहयोग किया । हम संगोष्ठी और वास्तुकला पर प्रदर्शनी के माध्यम से छात्रों के विशाल समूह तक पहुंचे । ऑरोविल की सांस्कृतिक रूपरेखा का लोगों के जमघट से भरी 8 कला प्रदर्शनियों और संगीत/थियेटर अभिनयों में प्रदर्शन किया गया । धारणीय जीवन में ऑरोविल के कार्य की संगोष्ठी में और प्रस्तुतियों के माध्यम से जिनमें क्षेत्र के व्यवसायी आकर्षित हुए, चर्चा हुई जिनमें सान्ता शीला नायर, आईएएस (सेवानिवृत्त), अध्यक्ष, राज्य योजना आयोग, मिस्टर सुदीप जैन, अध्यक्ष, टीईडीए, मिस्टर पी. मुथुसामी, निदेशक, तमिलनाडु इलैक्ट्रिसिटी रेगुलेटरी कमीशन, डा. वी. सुवैय्या, डीन, पी.जी. अध्ययन, हिन्दुस्तान विश्वविद्यालय, मिस्टर एम रमेश, उप सम्पादक, बिजिनैस लाइन, मिस्टर एस. नागासामी, सदस्य, टीएनईआरसी, मिस्टर एम. मुरली कृष्ण, एजीएम, बीएसएनएल और मिस्टर डी.आर. कार्तिकेयन, भूतपूर्व महानिदेशक, सी.बी.आई. शामिल थे ।

अन्य विशिष्टताओं में शामिल हैं ऑरोविल के बच्चों द्वारा संगीत रचना और प्रौढ़ गायक मंडली, ऑरोविल का स्वप्न और चार्टर, 20 ऑरोविल के कार्य की प्रदर्शनी (ललित कला अकादमी, चेन्नई का प्रादेशिक सचिव, आर एम पालविआपन द्वारा शुभारम्भ) तथा हमारे शहरों के लिए धारणीय भविष्य की ओर विषय पर संगोष्ठी ।

समारोह का राष्ट्रीय और स्थानीय मीडिया में व्यापक प्रचार हुआ । व्यापक तौर पर उनमें हिन्दू (कार्यक्रम के लिए मीडिया साझेदार), दक्कन, क्रॉनिकल, इंडिया टूडे, दि इंडियन एक्सप्रेस, दि टाइम्स और चेन्नई क्रोनिकल से कुछ हैं ।

कार्यक्रमों की सूची

प्रदर्शनियां

बच्चों और प्रौढ़ों की गायक मण्डली, श्री मुथा वेंकटसुब्बा राव, कन्सर्ट हॉल	सीरामिक कनेक्कट एट इंडियन कोरियन कलचरल सेंटर	सीरामिक स्कल्पचर्स एट स्टूडियो पालाजो
पेंटिंग्स के साथ कोड्स दक्षिण चित्रा में	आर्ट वर्ल्ड सरल आर्ट, सेंटर में ऑरोविल युनाइटेड	सिम्पली कम्प्लैक्स विद पेंटिंग्स
ऑरोविल क्या है ? ललित कला अकादमी में	अप्पाराव गैलरी में ऑरोविल से चार अभिव्यक्तियां	गैलरी वेद में सिरामिक पेंटिंग्स और स्कल्पचर
गैलरी वेदा में स्कल्पचर्ड वैक्स कैण्डल	ऑरोविल प्रलेख क्या हैं ? फोकस आर्ट गैलरी	अन्ना विश्वविद्यालय के वास्तुकला और योजना स्कूल में फोटो प्रदर्शनी
मार्केट और बाजार		
रि-स्टोर में गिफ्टीवाल	फोली, अमेथिस्ट में ऑरोविल इथीकल मार्केट	दक्षिण चित्रा में ऑरोविल क्राफ्ट्स
व्याख्यान, पठन पाठन, संगोष्ठियां और कार्यशालाएं		
इंटेग्रल योगा एट स्पेसेस	माई बर्निंग हार्ट एट राष्ट्रीय फैशन प्रौद्योगिकी संस्थान	सुन्दरावादनन हस्पताल में मेडिकल क्लोनिंग का प्रारंभ
आर्गेनिक कॉटन एण्ड सस्टेनेबल फैशन एट निफ्ट	प्रेजेंटेशन आन कान्शियस बिजिनेस एण्ड स्पिचुअल्टी एट निफ्ट	प्रेजेंटेशन आफ कोर सोशल स्टार्ट अप्स एट निफ्ट
इन्ट्रोडक्शन टू प्रिजेन्सिंग एट निफ्ट	निफ्ट में महिला अधिकारिता और उद्यम	को कोना लाम एट स्पेसेस
कस्तूरी श्रीनिवासन हाल में हमारे शहरों के धारणीय भविष्य की ओर	अवेयरनेस थ्रू दि बॉडी एट सिम्पली लिविंग	दक्षिण चित्रा हैरीटेज म्यूजियम में अजित कोजाल्गी मेमोरियल
ने यूअर वेस्ट एट रि-स्टोर	अर्श विद्या मंदिर स्कूल में साफ प्रयोगशाला	आर्गेनिक फार्मर मार्केट में बीज, स्वतंत्रता और धारणीयता

सरलता के जीवन में पहचान और संघर्ष

ऑरोविल विषय पर विदाई प्रस्तुति के साथ कार्यक्रम ललित कला अकादमी में मानव एकता के विकास हेतु बहु-सांस्कृतिक केंद्र में समाप्त हुआ । प्रस्तुति अध्यक्ष डॉ. कर्ण सिंह, सदस्य शासी बोर्ड, सर मार्क टल्ली और डा. विशाखा देसाई द्वारा वार्ता से समृद्ध हुई । इस अवसर पर बोलते हुए अध्यक्ष ने कहा, “जबकि प्रौद्योगिकी ने विश्व को सही अर्थों में ग्लोबल बना दिया है, माइण्ड सेट अभी भी ग्लोबल से पूर्व का बना हुआ है । मैं भविष्य के दो ही दृश्य देख सकता हूँ : एक है आत्म विनाश का क्योंकि मनुष्य जाति की यही योजना है, और दूसरा जैसे कि श्री अरबिन्दो ने कहा था, “मनुष्य जाति को आगे विकास करने की जरूरत है । काउंसल जनरल आफ जर्मनी, काउंसल जनरल आफ कोरिया, दि वायस काउंसल ऑ यूएसए, उप-उच्चायुक्त, श्रीलंका और जापानी कान्सुलेट के प्रतिनिधियों सहित इस कार्यक्रम में राजनयिकों, कलाकारों और चेन्नई के सांस्कृतिक बुद्धिजीवियों ने भाग लिया

ऑरोविल रेडियो

इस वर्ष 30 से अधिक लोगों ने विभिन्न अवधि के लिए ऑरोविल रेडियो में भाग या प्रशिक्षण लिया । इनमें ऑरोविल और पेरिस विश्वविद्यालय के छात्र और भारत, यूरोप, यूएसए और इजरायल के स्वयंसेवक थे ।

- रेडियो में एक सप्ताह का रिकार्डिंग और सम्पादन पाठ्यक्रम आयोजित किया गया ।
- लाईफ साउंड प्रोडक्शन और हेमरिंग सेफ्टी का साप्ताहिक ओपन पाठ्यक्रम मई महीने से आयोजित किया जा रहा है ।
- रेडियो के लाभ के लिए एक गायकी आयोजित की और ऑरोविल उत्सव के लिए चेन्नई में 2 आडियो प्रतिष्ठापित कीं । एक कार्यक्रम की पैविलियन डी फ्रांस और ऑरोविल रेडियो द्वारा मेजवानी की गई ।
- हमने पुद्दुचेरी में एक विश्व प्रतिष्ठान भारत (वन वर्ल्ड) के साथ सहयोग किया ।

11. आर्थिक कार्यकलाप

ऑरोविल बोर्ड आफ कॉमर्स (एबीसी)

ऑरोविल में लगभग 240 सक्रिय इकाइयां हैं जो विभिन्न क्षेत्रों अर्थात् हस्तशिल्प, वस्त्र और फैशन, बुनाई और रंगाई, नवीकरणीय ऊर्जा, खाद्य प्रसंस्करण और केटरिंग, मुद्रण और प्रकाशन, वास्तुकला और निर्माण कम्प्यूटर और साफ्टवेयर, इलैक्ट्रॉनिक्स और इंजीनियरिंग, जैप खेती, पॉटरी, दुकानें और बुटीक, मीडिया और मनोरंजन हीरे और जवाहरात, यात्रा और पर्यटन । आतिथ्य, परामर्श, बॉडी केयर उत्पाद, होग फ्रैग्रेंस उत्पाद इत्यादि में लगी हुई हैं ।

सभी इकाइयां आय उत्पादन के लिए प्रतिबद्ध 24 न्यासों में से एक-न-एक का भाग हैं और उनका वार्षिक लेखा 2014-15 इस रिपोर्ट के साथ संलग्नक के रूप में प्रस्तुत किया गया है ।

संसाधन गतिशीलता

बहुत सारे ऑरोविल ग्रुप सामान्य और विशिष्ट ऑरोविल परियोजनाओं के लिए धनराशि पैदा करने के लिए भारत के अन्दर और विदेश में सक्रिय हैं । उगाहे गए चंदे का उल्लेख इस रिपोर्ट के दूसरे चरण में पहले ही किया गया है ।

शासी बोर्ड, अंतर्राष्ट्रीय सलाहकार परिषद और ऑरोविल प्रतिष्ठान की आवासीय सभा, सरकार और भारत के लोगों, यूनेस्को तथा विश्व भर के ऑरोविल के मित्रों से मानवता के बेहतर हित के लिए मदद ने जो ऑरोविल को चार्टर के आदर्श दिए थे, उन्हें प्राप्त करने हेतु दी गई सहायता के लिए अपनी भूरि-भूरि प्रशंसा रिकार्ड करते हैं ।

* * * * *

वार्षिक लेखा
2014-2015

ऑरोविल प्रतिष्ठान
ऑरोविल प्रतिष्ठान भवन
ऑरोविल-605 101, तमिलनाडु

31.05.2015 तक का समीकित तुलना-पत्र

विवरण	गतितथियां							अंतर धुनिट समायोजन	वर्तमान वर्ष 2014 - 2015 योग	पिछला वर्ष 2013 - 2014 योग
	बिना अनुसंधान एवं प्रयोग कार्य	पर्यावरण अनुसंधान एवं शोधन कार्य	विज्ञान एवं प्रौद्योगिकी अनुसंधान	ऑरोविल परियोजनाएं और सेवाएं	शिक्षण गतिथियां	सहायता गतिथियां	अंतर धुनिट समायोजन			
पुंजी निधि/कार्यक निधि और दायित्व	86,957,221.46	71,318,840.54	418,552,072.55	1,383,012,917.30	598,028,004.51	-	-	2,622,246,179.91	2,525,753,561.75	
पुंजी निधि	-	-	-	142,633,178.00	78,810,256.29	-	-	221,443,434.29	166,350,310.00	
कार्यक निधि	-	-	-	-	32,580,612.20	-	-	32,469,109.80	32,469,109.80	
निधि और संशोधन	-	-	-	-	-	-	-	-	-	
उपनिधि/कार्यक निधियां	149,085,171.85	25,255,184.50	-	16,690,448.00	30,524,562.00	-	-	221,555,366.35	220,552,080.45	
ऋण निधि	-	-	-	-	558,000.00	-	-	558,000.00	-	
सुरक्षित ऋण और सेवार्थियां	13,000.00	5,565,745.40	75,000.00	43,215,467.06	97,444,956.54	-	(22,284,781.39)	124,029,387.61	125,568,547.26	
असुरक्षित ऋण और सेवार्थियां	-	-	-	-	-	-	-	-	-	
आव्ययित ऋण देयताएं	-	-	-	292,954.96	-	-	-	292,954.96	-	
वर्तमान दायित्व	247,000.00	1,625,153.75	2,412,640.89	14,065,861.68	129,005,190.66	-	-	147,355,846.98	140,891,774.78	
(i) वित्त सेवार्थि/शुल्कन योग्य	27,803,883.72	26,777,709.29	2,636,579.00	23,413,589.04	576,791,829.56	-	-	488,630,551.26	379,549,601.21	
(ii) अन्य वर्तमान दायित्व	2,452,766.56	1,850,631.00	7,785,360.50	23,570,350.59	40,132,092.35	-	-	75,791,201.00	69,352,273.88	
(iii) प्रकल्प	266,559,043.59	132,393,264.48	431,461,652.94	1,646,894,766.63	641,168,953.11	1,038,186,262.92	(22,180,409.11)	3,934,483,534.56	3,661,045,259.13	
परिसंपत्तियां	211,004,527.20	37,055,754.31	314,967,282.33	890,228,087.69	2,642.26	-	-	1,730,916,003.15	1,652,138,732.13	
विचार परिसंपत्तियां	-	-	-	-	409.00	-	-	409.00	545.00	
(i) भू परिसंपत्तियां	-	-	-	-	-	-	-	-	-	
(ii) अन्य परिसंपत्तियां	-	-	-	-	-	-	-	-	-	
(iii) पुंजी निधि कार्य प्रगति पर	25,316,974.28	9,188,197.50	25,513,086.00	460,173,842.13	40,415,213.87	-	-	560,607,313.78	505,528,740.95	
निवेश	-	-	-	15,029,782.00	11,616,845.40	-	-	26,646,627.40	16,259,636.33	
निवेश - अन्य	426,000.00	-	-	62,723,310.40	16,292,184.76	-	-	263,005,732.28	369,641,235.25	
वर्तमान परिसंपत्तियां, ऋण और शोध	100.00	5,432,511.67	3,299,737.50	20,692,578.07	108,463,478.42	-	-	137,888,405.66	127,966,852.08	
(i) वित्त सेवार्थि/शोध योग्य	26,905,114.64	20,909,575.57	51,919,912.59	137,720,799.14	94,104,148.56	-	-	187,433,398.14	164,524,730.43	
(ii) ऋण और शोध	233,149.65	6,219,241.62	1,338,965.00	3,142,351.00	11,264,556.22	-	-	22,198,263.49	17,738,197.96	
(iii) उपा	-	-	-	-	-	-	-	-	-	
(iv) सामान स्टॉक	2,210,655.12	53,375,788.20	26,625,490.38	39,958,349.38	337,732,473.35	-	-	685,618,419.26	250,152,339.87	
(v) नकद एवं बैंक शेष	462,522.70	212,195.61	2,266,964.03	1,635,642.40	19,821,760.50	-	-	66,214,428.87	102,019,325.10	
(vi) अन्य वर्तमान परिसंपत्तियां	-	-	-	-	7,080.40	-	-	7,080.40	-	
निधि/आव्ययित परिसंपत्तियां	266,559,043.59	132,393,264.48	431,461,652.94	1,646,894,766.63	641,168,953.11	1,038,186,262.92	(22,180,409.11)	3,934,483,534.56	3,661,045,259.13	

दिनांक 03.08.2015
स्थान : ऑरोविल

पी.आर. श्रीनिवासमूर्ति
(सचिव-प्रभारी)

अशुभान बासु
(सहायक लेखा अधिकारी)

ऑरोविल प्रतिष्ठान
ऑरोविल प्रतिष्ठान भवन
ऑरोविल-605 101, तमिलनाडु

विवरण	गतिविधियां										वर्तमान वर्ष 2014 - 2015	विवरण वर्ष 2013 - 2014	
	शिक्षा, अनुसंधान एवं संचालन विकास	पर्यावरण अनुसंधान एवं प्राथमिक कार्य	विकास एवं प्रौद्योगिकी अनुसंधान	ऑरोविल परियोजनाएं और सेवाएं	दिल्लीय गतिविधियां	प्रस्तावित गतिविधियां	अंतर ब्युटि लेन-देन	योग	योग	योग	योग		
आय													
सैद्धांतिक प्रशिक्षण और बिक्री/सेवा	1,370,340.00	17,172,190.43	26,194,235.96	258,655,938.75	2,053,057.49	1,041,596,274.49	-	1,347,042,037.12	-	1,263,792,059.66			
अनुदान/सब्सिडी द्वारा	51,822,843.86	56,948,731.56	11,512,099.07	209,991,391.10	-	52,544,372.43	(29,367,000.00)	353,452,438.02	-	374,430,967.05			
निवेश द्वारा आय	69,419.00	3,338,195.90	1,400,244.25	2,924,454.54	34,721,542.08	10,084,673.65	-	52,538,529.42	-	38,146,793.31			
अन्य आय	64,021,906.44	13,000,043.17	13,753,720.90	68,618,099.71	1,768,546.41	83,727,788.94	-	244,890,105.57	-	230,416,441.09			
पूर्व अवधि आय	8,464.00	4,729.00	37,870.00	866,030.88	-	171,393.00	-	1,088,486.88	-	5,527,535.41			
योग	117,292,973.30	90,463,890.06	52,898,170.18	541,055,914.98	38,543,145.98	1,188,124,502.51	(29,367,000.00)	1,999,011,597.01	1,912,313,786.52				
व्यय													
स्टॉक में वृद्धि/कमी	2,447,616.46	3,297,617.33	19,870,403.56	230,460,669.32	-	640,662,615.97	(29,367,000.00)	867,371,922.64	-	870,503,157.25			
कर्मचारियों को वेतन और संचालन व्यय	13,419,689.89	24,041,966.47	10,948,807.72	78,649,501.90	-	197,858,708.53	-	324,918,674.51	-	282,861,085.79			
प्रशासनिक एवं अन्य व्यय	5,643,595.07	8,636,053.51	7,095,856.08	41,282,340.46	1,513,665.71	137,242,436.32	-	201,413,947.15	-	214,100,655.10			
यातायात पर व्यय	-	-	-	-	-	-	-	-	-	-			
सम्पत्त और रखरखाव	1,402,522.15	3,919,279.80	5,310,168.38	22,592,776.06	-	28,882,198.02	-	62,106,944.41	-	54,259,884.71			
वित्तीय लागत	-	-	-	132.00	20,372.28	779,904.39	-	800,408.67	-	405,030.41			
अन्य व्यय	62,942,141.47	43,228,841.19	9,681,087.50	41,149,718.15	44,434,138.00	134,624,326.25	-	336,060,252.56	-	219,861,116.51			
पूर्व-प्रवर्ती व्यय	54,285.00	986,651.30	13,028.00	310,977.60	-	343,801.00	-	1,708,742.90	-	5,542,933.20			
सूचकांक	23,305,078.00	5,914,703.00	35,111,478.00	61,035,845.99	466.00	45,678,842.06	-	171,046,413.05	-	164,926,837.84			
योग	109,214,928.04	90,025,112.60	88,030,829.24	475,481,961.48	45,968,641.99	1,186,072,832.54	(29,367,000.00)	1,965,427,305.89	1,812,460,700.81				
बकाया के अधिशेष/ (घाटा) होने पर कार्य/ (सूचीगत निधि को ले जाना)	8,078,045.26	438,777.46	(35,132,659.06)	65,573,953.50	(7,425,496.01)	2,051,669.97	-	33,584,291.12	99,853,085.71				

दिनांक 03.08.2015
स्थान : ऑरोविल

पी.आर. श्रीनिवासमूर्ति
(सचिव-प्रभारी)

अधुमान बाबु
(सहायक लेखा अधिकारी)

ऑरोविल प्रतिष्ठान

ऑरोविल प्रतिष्ठान भवन

ऑरोविल - 605 101 तमिलनाडु

31.03.2015 तक की अंतर यूनिट बकाया आय और व्यय समायोजन की संशुद्धि तुलना-पत्र अनुसूची

गतिविधियाँ	विविन्न गतिविधियाँ	वित्तीय गतिविधियाँ	ऑरोविल परियोजना और सेवाएं	ऑरोविल परियोजना और सेवाएं	शिक्षा अनुसंधान एवं मानव संसाधन विकास	शिक्षा अनुसंधान एवं मानव संसाधन विकास	शिक्षा अनुसंधान एवं मानव संसाधन विकास	पर्यावरण अनुसंधान एवं प्राणीय कार्य	ऑरोविल परियोजना एवं सेवा		योग
									विविन्न गतिविधियाँ	ऑरोविल परियोजना और सेवाएं	
व्यास	विविन्न व्यास	ऑरोविल अनुसंधान	ऑरोविल सेवा व्यास	ऑरोविल सेवा व्यास	साईंर	साईंर	साईंर	ऑरोविल ग्राम प्रकल्प व्यास	ऑरोविल प्रतिष्ठान - सचिवालय	ऑरोविल परियोजना एवं सेवा	
इकाईयाँ	विविन्न इकाईयाँ	ऑरोविल अनुसंधान	लाभनियर	लाभनियर	साईंर-भासा सरकार	साईंर-भासा सरकार	साईंर-भासा सरकार	एखाईरटी	एखाईरटी	योग	
विविन्न आय											
वैधानिक प्राप्ति एवं विक्री/सेवा	-	-	-	-	-	-	-	-	-	-	-
अनुदान/सब्सिडी द्वारा	-	-	4,017,000.00	-	8,000,000.00	1,000,000.00	16,350,000.00	-	-	29,367,000.00	-
निवेश द्वारा आय	-	-	-	-	-	-	-	-	-	-	-
अन्य आय	-	-	-	-	-	-	-	-	-	-	-
पूर्व अवधि आय	-	-	-	-	-	-	-	-	-	-	-
योग	-	-	4,017,000.00	-	8,000,000.00	1,000,000.00	16,350,000.00	-	-	29,367,000.00	-
व्यय											
स्टॉक में वृद्धि/कमी	-	-	29,367,000.00	-	-	-	-	-	-	-	29,367,000.00
कर्मचारियों को वेतन और प्वाणन व्यय	-	-	-	-	-	-	-	-	-	-	-
प्रशासनिक एवं अन्य व्यय	-	-	-	-	-	-	-	-	-	-	-
यातायात पर व्यय	-	-	-	-	-	-	-	-	-	-	-
सम्पत्त और रखरखाव	-	-	-	-	-	-	-	-	-	-	-
वित्तीय लागत	-	-	-	-	-	-	-	-	-	-	-
अन्य व्यय	-	-	-	-	-	-	-	-	-	-	-
पूर्व-मदती व्यय	-	-	-	-	-	-	-	-	-	-	-
मूलभूत व्यय	-	-	29,367,000.00	-	-	-	-	-	-	-	29,367,000.00
योग	-	-	29,367,000.00	-	8,000,000.00	1,000,000.00	16,350,000.00	-	-	29,367,000.00	-
योग	-	-	(29,367,000.00)	-	8,000,000.00	1,000,000.00	16,350,000.00	-	-	29,367,000.00	-

बकाया के अधिशेष/ (घाटा) होने पर आगे ले जाना

दिनांक 03.08.2015

स्थान : ऑरोविल

पी.आर. श्रीनिवासमूर्ति
(सचिव-प्रभारी)

अशुभान बासु
(सहायक लेखा अधिकारी)

क - ख

ऑरोविल प्रतिष्ठान
ऑरोविल प्रतिष्ठान भवन
ऑरोविल-605 101, तमिलनाडु

31.3.2015 तक का शिक्षा, अनुसंधान एवं मानव संसाधन विकास का समेकित तुलनात्मक

विवरण	वर्तमान वर्ष 2014 - 2015						पिछला वर्ष 2013 - 2014	
	श्री अरविन्दो अंतर्राष्ट्रीय शिक्षा अनुसंधान संस्थान (भाएल सरकार - अनुदान खाला)	श्री अरविन्दो अंतर्राष्ट्रीय शिक्षा अनुसंधान संस्थान	चू ईंग माध्यमिक स्कूल ट्रस्ट	पलायन स्कूल खास	उडडी स्कूल खास	योग	योग	योग
पूजा निधि / काथिक निधि और वासिल	10,760,261.39	43,146,211.09	2,032,795.62	14,013,106.83	9,166,659.95	86,957,221.46	67,348,387.20	
पूजा निधि	65,574,662.36	83,510,509.49	-	-	-	149,085,171.85	161,129,451.45	
कारिक निधि	-	-	-	-	-	-	-	
रिजर्व और अक्षेप	13,000.00	-	-	-	-	13,000.00	13,000.00	
उदरनिर्वाह/व्यय निधियां	-	-	-	-	-	-	-	
ऋण निधि	-	-	-	-	-	-	-	
सुक्ष्म ऋण और लेनदारियां	68,136.00	-	173,667.00	-	-	247,000.00	2,732,497.63	
असुरक्षित ऋण और लेनदारियां	27,758,639.72	15,337.00	17,475.00	-	12,432.00	27,803,883.72	23,849,599.73	
शास्त्राचारित क्रेडिट देयताएं	2,134,569.00	223,653.00	25,538.56	17,100.00	21,710.00	2,452,766.56	288,986.00	
वर्तमान दायित्व और प्राप्तियां	106,309,268.47	126,895,710.58	2,249,476.18	14,030,206.83	9,200,801.95	266,559,043.59	255,361,922.01	
(i) शिक्षा लेनदारी/मुफ्तान योग्य	74,231,629.80	116,085,901.00	1,511,861.26	4,232,714.54	7,303,974.00	211,004,527.20	214,832,918.84	
(ii) अन्य वर्तमान दायित्व	6,391,694.00	10,617,140.00	-	8,308,140.28	-	25,316,974.28	8,398,201.96	
(iii) प्राप्तियां	-	-	-	-	-	-	-	
परिसंपत्तियां	426,000.00	-	-	-	-	426,000.00	426,000.00	
स्थिर परिसंपत्तियां	100.00	-	-	-	-	100.00	-	
(i) पूंजी परिसंपत्तियां	24,105,850.51	93,994.00	301,737.75	1,404,111.68	841,137.51	26,905,114.64	28,143,006.38	
(ii) अर्जुन परिसंपत्तियां	195,916.65	3,951.00	-	-	-	233,149.65	233,149.65	
(iii) पूंजी कार्य प्रगति पर	694,432.81	9,859.58	409,602.17	43,892.33	1,009,300.44	2,210,655.12	2,329,895.18	
निवेश	263,644.70	84,865.00	26,275.00	41,348.00	46,390.00	462,522.70	998,750.00	
निवेश - उदरनिर्वाह/व्यय निधि	-	-	-	-	-	-	-	
निवेश - अन्य	-	-	-	-	-	-	-	
वर्तमान परिसंपत्तियां, ऋण और अधिम	106,309,268.47	126,895,710.58	2,249,476.18	14,030,206.83	9,200,801.95	266,559,043.59	255,361,922.01	
(i) शिक्षा देनदारी/प्राप्ति योग्य	-	-	-	-	-	-	-	
(ii) ऋण और अधिम	-	-	-	-	-	-	-	
(iii) जमा	-	-	-	-	-	-	-	
(iv) संपन्न स्टॉक	-	-	-	-	-	-	-	
(v) नकद एवं बैंक शेष	-	-	-	-	-	-	-	
(vi) अन्य वर्तमान परिसंपत्तियां	-	-	-	-	-	-	-	
शिथिल/शास्त्राचारित प्रपत्र खर्च	-	-	-	-	-	-	-	

ऑरोविल प्रतिष्ठान
ऑरोविल प्रतिष्ठान भवन
ऑरोविल-605 101, तमिलनाडु
31.3.2015 तक का शिक्षा, अनुसंधान एवं मानव संसाधन विकास

विवरण	वर्तमान वर्ष 2014 - 2015						योग	योग	रिजवा बॉ. 2013 - 2014
	श्री अरविन्द अंतर्राष्ट्रीय शिक्षा अनुसंधान संस्थान (भारत सरकार - अनुदान खाता)	श्री अरविन्द अंतर्राष्ट्रीय शिक्षा अनुसंधान संस्थान	ऑरोविल बाल विकास न्यू शिक्षण सामाजिक अनुसंधान संस्थान	न्यू ईरा माध्यमिक स्कूल ट्रस्ट	पलासम स्कूल खास	उडडी स्कूल खास			
आय									
रैशमिक प्रारित्या और निजी/संघ	-	-	-	-	-	-	1,370,340.00	-	1,370,340.00
अनुदान/सब्सिडी द्वारा	27,233,502.86	16,763,269.00	-	2,180,000.00	-	5,646,072.00	51,822,843.86	65,330,478.56	
निकस द्वारा आय	-	-	757.00	6,180.00	-	62,482.00	69,419.00	82,020.00	
अन्य आय	21,852,865.09	22,562,615.35	5,755,913.00	3,449,761.00	9,650,262.00	750,490.00	64,021,906.44	42,650,457.79	
पूर्व बकाले आय	7,532.00	932.00	-	-	-	-	8,464.00	2,476,332.50	
योग	49,093,899.95	39,326,816.35	5,756,670.00	5,635,941.00	11,020,602.00	6,459,044.00	117,292,973.30	111,802,833.85	
व्यय									
रैशमिक खर्च एवं गतिविधियाँ और कार्यक्रम	-	-	941,079.46	-	1,506,537.00	-	2,447,616.46	39,730,339.97	
कर्मचारियों को वेतन और स्थापना व्यय	5,155,280.00	1,152,304.00	187,438.00	1,369,592.89	3,136,742.00	2,418,333.00	13,419,689.89	7,548,548.67	
प्रशासनिक एवं व्यय	49,646.36	616,175.90	333,858.50	2,533,917.91	414,932.09	1,695,064.31	5,643,595.07	7,699,032.84	
यातायात पर व्यय	-	-	-	-	-	-	-	-	
मरम्मत और रखरखाव	895.00	335,400.00	337,086.00	398,717.15	48,132.00	282,292.00	1,402,522.15	2,077,426.10	
द्वितीय लागत	-	-	-	-	-	-	-	-	
अन्य व्यय	38,398,620.33	23,961,240.40	434,280.74	148,000.00	-	-	62,942,141.47	21,614,648.60	
पूर्व-प्रवर्ती व्यय	41,444.00	12,841.00	-	-	-	-	54,285.00	2,460,240.05	
सूचकांक	7,949,675.00	13,356,469.00	702,507.00	181,549.00	448,876.00	666,002.00	23,305,078.00	24,477,556.00	
योग	51,595,560.69	39,434,430.30	2,936,249.70	4,631,776.95	5,555,219.09	5,061,691.31	109,214,928.04	105,607,792.23	
रकबाका के अधिशेष/ (घाटा) होने पर कार्यस/ पूर्णगत निधि को ले जाना	(2,501,660.74)	(107,613.95)	2,820,420.30	1,004,164.05	5,465,382.91	1,397,352.69	8,078,045.26	6,195,041.62	

श्री.आर. श्रीनिवासमूर्ति
(सचिव-प्रभारी)

अशुभान बासु
(सहायक लेखा अधिकारी)

दिनांक 03.08.2015
स्थान : ऑरोविल

ऑरोविल प्रतिष्ठान
ऑरोविल प्रतिष्ठान भवन
ऑरोविल-605 101, तमिलनाडु
31.3.2015 तक का शिक्षा, अनुसंधान एवं मानव संसाधन विकास

विवरण	वर्तमान वर्ष 2014 - 2015						योग	पिछला वर्ष 2013 - 2014
	श्री आरविन्दो अंतर्राष्ट्रीय शिक्षा अनुसंधान संस्थान (भारत सरकार - अनुदान खाता)	श्री आरविन्दो अंतर्राष्ट्रीय शिक्षा अनुसंधान संस्थान (भारत सरकार - अनुदान संस्थान)	ऑरोविल बाल विकास न्यू डिजिटल सामाजिक अनुसंधान संस्थान	न्यू इंग्लैंड माध्यमिक स्कूल ट्रस्ट	पलायन स्कूल खास	उडवी स्कूल खास		
आय								
शैक्षणिक प्रतियोगिता और विद्यार्थी/सेवा	-	-	-	-	1,370,340.00	-	1,370,340.00	1,263,545.00
अनुदान/सहसिद्धि द्वारा	27,233,502.86	16,763,269.00	-	2,180,000.00	-	5,646,072.00	51,822,843.86	65,330,478.56
निवेश द्वारा आय	-	-	757.00	6,180.00	-	62,482.00	69,419.00	82,020.00
अन्य आय	21,852,865.09	22,562,615.35	5,755,913.00	3,449,761.00	9,650,262.00	750,490.00	64,021,906.44	42,650,457.79
पूर्व अवधि आय	7,532.00	932.00	-	-	-	-	8,464.00	2,476,332.50
योग	49,093,899.95	39,326,816.35	5,756,670.00	5,635,941.00	11,020,602.00	6,459,044.00	117,292,973.30	111,802,833.85
व्यय								
शैक्षणिक खर्च एवं गतिविधियां और कार्यक्रम	-	-	941,079.46	-	1,506,537.00	-	2,447,616.46	39,730,339.97
कर्मचारियों को वेतन और स्थापना व्यय	5,155,280.00	1,152,304.00	187,438.00	1,369,592.89	3,136,742.00	2,418,333.00	13,419,689.89	7,548,548.67
प्रशासनिक एवं व्यय	49,646.36	616,175.90	333,868.50	2,533,917.91	414,932.09	1,695,064.31	5,643,595.07	7,699,032.84
यातायात पर व्यय	-	-	-	-	-	-	-	-
मरम्मत और रखरखाव	895.00	335,400.00	337,086.00	398,717.15	48,132.00	282,292.00	1,402,522.15	2,077,426.10
वित्तीय लागत	-	-	-	-	-	-	-	-
अन्य व्यय	38,398,620.33	23,961,240.40	434,280.74	148,000.00	-	-	62,942,141.47	21,614,648.60
पूर्व-प्रवर्ती व्यय	41,444.00	12,841.00	-	-	-	-	54,285.00	2,460,240.05
मूल्यहास	7,949,675.00	13,356,469.00	702,507.00	181,549.00	448,876.00	666,002.00	23,305,078.00	24,477,556.00
योग	51,595,560.69	39,434,430.30	2,936,249.70	4,631,776.95	5,555,219.09	5,061,691.31	109,214,928.04	105,607,792.23
बकाया के अधिशेष/ (घाटा) होने पर कॉम्पस/पूर्वगत निधि को ले जाना	(2,501,660.74)	(107,613.95)	2,820,420.30	1,004,164.05	5,465,382.91	1,397,352.69	8,078,045.26	6,195,041.62

दिनांक 03.08.2015
स्थान : ऑरोविल

पी.आर. श्रीनिवासमूर्ति
(सचिव-प्रभारी)

अंशुमान बासु
(सहायक लेखा अधिकारी)

ऑरोविल प्रतिष्ठान
ऑरोविल प्रतिष्ठान भवन
ऑरोविल - 605 101 तमिलनाडु

31.3.2015 तक का पर्यावरण अनुसंधान एवं प्रामीण कार्यों का तुलना-पत्र

विवरण	वर्तमान वर्ष 2014 . 2015			योग	पिछला वर्ष 2013 - 2014 योग
	ऑरो विल न्यास	ऑरोविल प्रामीण कार्याई न्यास	संगमम नॉडल गांव		
पूरी निधि / कारिक निधि और दायित्व पूरी निधि कारिक निधि रिजर्व और अधिशेष व्यवधि/धर्मार्थ निधियां	21,783,254.29	46,407,010.09	3,128,576.16	71,318,840.54	71,252,301.08
ऋण निधि सुरक्षित ऋण और लेनदारियां असुरक्षित ऋण और लेनदारियां	5,070,056.40	495,689.00	-	5,565,745.40	15,054,284.00
आव्ययित केडिट देयताएं	-	-	-	-	-
वर्तमान दायित्व (i) विविध अडेब्टर/मुपादान योग्य (ii) अन्य वर्तमान दायित्व (iii) प्रकथान	385,350.75 80,839.00 1,024,867.00	1,239,803.00 26,696,870.29 824,054.00	- - 1,710.00	1,625,153.75 26,777,709.29 1,850,631.00	1,739,254.00 4,372,086.22 1,670,703.00
	28,344,367.44	100,918,610.88	3,130,286.16	132,393,264.48	98,766,266.70
परिसंपत्तियां स्थिर परिसंपत्तियां (i) भूत परिसंपत्तियां (ii) अमूर्त परिसंपत्तियां (iii) पूंजी निधि कार्य प्रगति पर	14,566,990.97 740,129.00	19,643,704.34 8,448,068.50	2,845,059.00 -	37,055,754.31 9,188,197.50	33,790,660.67 534,021.00
निकेश विशेष-व्यवधि/धर्मार्थ निधि निकेश - अन्य	- -	- -	- -	- -	- -
वर्तमान परिसंपत्तियां, ऋण और अधिम (i) विविध देयदार/प्राप्ति योग्य (ii) ऋण और अधिम (iii) जमा (iv) संग्राम स्टॉक (v) तबद एवं बैंक सेव (vi) अन्य वर्तमान परिसंपत्तियां	5,111,460.95 4,913,490.91 55,784.62 - 2,805,898.38 150,612.61	321,050.72 15,710,857.50 6,163,457.00 - 50,569,889.82 61,583.00	- 285,227.16 - - - -	5,432,511.67 20,909,575.57 6,219,241.62 - 53,375,788.20 212,195.61	10,234,946.43 19,144,394.12 1,743,753.62 - 32,945,193.86 373,297.00
विविध / आव्ययित राजस्व खर्च	28,344,367.44	100,918,610.88	3,130,286.16	132,393,264.48	98,766,266.70

दिनांक 03.08.2015
स्थान : ऑरोविल

पी.आर. श्रीनिवासमूर्ति

अंशुमान बासु

ऑरोविल प्रतिष्ठान
ऑरोविल प्रतिष्ठान भवन
ऑरोविल - 605 101 तमिलनाडु
31.3.2015 तक का पर्यावरण अनुसंधान एवं ग्रामीण कार्यों का आय और व्यय का संशुद्धि तुलना-पत्र

विवरण	वर्तमान वर्ष 2014 . 2015			योग	पिछला वर्ष 2013 - 2014 योग
	औरो मित्र च्यास	ऑरोविल ग्रामीण कार्याई च्यास	संगमम भौडल गांव		
आय					
शैक्षणिक प्राप्तिवां और शिको/सेवा	10,176,525.20	6,995,665.23	-	17,172,190.43	13,718,253.21
अनुदान/संस्थिती द्वारा	912,785.00	56,035,946.56	-	56,948,731.56	45,572,774.22
निवेश द्वारा आय	131,418.00	3,206,777.90	-	3,338,195.90	2,536,153.00
अन्य आय	13,000,043.17	-	-	13,000,043.17	12,023,710.26
पूर्व अवधि आय	-	4,729.00	-	4,729.00	612,566.86
योग	24,220,771.37	66,243,118.69	-	90,463,890.06	74,463,457.55
व्यय					
स्टॉक में वृद्धि/कमी	3,297,617.33	-	-	3,297,617.33	28,000,689.22
कर्मचारियों को वेतन और स्थापना व्यय	12,550,139.42	11,491,827.05	-	24,041,966.47	19,896,379.17
प्रशासनिक एवं व्यय	3,368,430.87	5,265,912.64	1,710.00	8,636,053.51	10,628,159.69
यातायात पर व्यय	-	-	-	-	-
सम्मत और रखरखाव	1,934,450.14	1,984,829.66	-	3,919,279.80	5,003,924.65
वित्तीय लागत	-	-	-	-	-
अन्य व्यय	3,619,486.50	39,609,354.69	-	43,228,841.19	4,861,106.00
पूर्व-प्रवर्ती व्यय	594,171.00	392,480.30	-	986,651.30	11,149.00
मूल्यहास	2,241,736.00	3,519,956.00	153,011.00	5,914,703.00	5,349,626.00
योग	27,606,031.26	62,264,360.34	154,721.00	90,025,112.60	73,751,033.73
बकाया के अधिशेष/ (घटा) होने पर आगे ले जाना	क - ख	(3,385,259.89)	(154,721.00)	438,777.46	712,423.82

दिनांक 03.08.2015
स्थान : ऑरोविल

पी.आर. श्रीनिवासमूर्ति
(सचिव-प्रभारी)

अंशुमान बासु
(सहायक लेखा अधिकारी)

ऑरोविल प्रतिष्ठान
ऑरोविल प्रतिष्ठान भवन
ऑरोविल - 805 101 तमिलनाडु

31.3.2015 तक का विज्ञान एवं प्रौद्योगिकी अनुसंधान का समेकित तुलना-पत्र

विवरण	वर्तमान वर्ष 2014 - 2015			योग	पिछला वर्ष 2013-2014
	वैज्ञानिक अनुसंधान व्यय के लिए ऑरोविल केंद्र	स्वास्थ्य एवं हिलिंग स्यास	मातृभरि		
मूली निधि/कार्यक निधि और दारिद्र्य मूली निधि	36,806,651.02	67,629,191.38	314,116,230.15	418,552,072.55	425,220,080.17
कार्यक निधि	-	-	-	-	-
रिजर्व और अतिरिक्त	-	-	-	-	-
उद्विष्ट/धनार्थ निधियां	-	-	-	-	-
ऋण निधि	-	75,000.00	-	75,000.00	93,000.00
सुरक्षित ऋण और लेनदारियां	-	-	-	-	-
असुरक्षित ऋण और लेनदारियां	-	-	-	-	-
आवर्णित ऋण देवताएं	-	-	-	-	-
वर्तमान दारिद्र्य	1,419,714.30	860,180.95	132,745.64	2,412,640.89	2,829,840.49
(i) विविध लेनदार/मुगलन योग	7,000.00	2,629,579.00	-	2,636,579.00	176,207.14
(ii) अन्य वर्तमान दारिद्र्य	387,113.50	2,126,725.00	5,271,522.00	7,785,360.50	6,229,846.00
(iii) प्रारम्भ	38,620,478.82	73,320,676.33	319,520,497.79	431,461,652.94	434,548,973.80
परिसंपत्तियां					
स्थिर परिसंपत्तियां					
(i) मूल परिसंपत्तियां	16,488,272.18	10,416,458.77	288,062,551.38	314,967,282.33	325,678,524.59
(ii) अमूल परिसंपत्तियां	-	-	-	-	-
(iii) मूली निधि कार्य प्रगति पर	469,483.00	21,756,434.00	3,287,169.00	25,513,086.00	15,000,473.87
निवेश					
विदेश-उद्विष्ट/अवार्थ निधि	-	-	-	-	-
निवेश - अन्य	-	-	-	-	5,135,521.85
वर्तमान परिसंपत्तियां, ऋण और अग्रिम					
(i) विविध देवता/प्रासि योग	1,559,415.00	1,249,131.50	491,191.00	3,299,737.50	1,881,914.00
(ii) ऋण और अग्रिम	2,647,097.53	26,885,132.09	22,387,682.97	51,919,912.59	51,836,953.84
(iii) जमा	81,974.00	1,256,991.00	-	1,338,965.00	532,539.00
(iv) समाप्त स्टॉक	-	361,379.00	5,168,836.11	5,530,215.11	5,125,708.32
(v) नकद एवं बैंक शेष	15,940,785.41	10,656,442.97	28,262.00	26,625,490.38	16,655,327.93
(vi) अन्य वर्तमान परिसंपत्तियां	1,433,451.70	738,707.00	94,805.33	2,266,964.03	12,702,010.40
विविध/आवर्णित शतसह सचूं	38,620,478.82	73,320,676.33	319,520,497.79	431,461,652.94	434,548,973.80

दिनांक 03.08.2015
स्थान : ऑरोविल

पी.आर. श्रीनिवासमूर्ति
(सचिव-प्रभारी)

अधुमान बासु
(सहायक लेखा अधिकारी)

ऑरोविल प्रतिष्ठान
ऑरोविल प्रतिष्ठान भवन
ऑरोविल - 605 101 तमिलनाडु
31.3.2015 तक का विज्ञान एवं प्रौद्योगिकी का आय और व्यय का संक्षिप्त लेखा

विवरण	वर्तमान वर्ष 2014 - 2015			पिछला वर्ष 2013-2014	
	वैज्ञानिक अनुसंधान न्यास के लिए ऑरोविल केंद्र	स्वास्थ्य एवं हिलिंग न्यास	मालुगदिर	योग	योग
आय					
शैक्षणिक प्राप्तियां और बिक्री/सेवा	6,540,718.58	19,653,517.38	-	26,194,235.96	25,275,088.42
अनुदान/सम्झौते द्वारा	11,512,099.07	-	-	11,512,099.07	8,654,361.00
निवेश द्वारा आय	623,342.25	776,902.00	-	1,400,244.25	1,377,191.18
अन्य आय	1,638.38	12,061,286.13	1,690,796.39	13,753,720.90	15,345,357.85
पूर्व अवधि आय	-	37,870.00	-	37,870.00	2,259.00
योग	18,677,798.28	32,529,575.51	1,690,796.39	52,898,170.18	50,654,257.45
व्यय					
स्टॉक में वृद्धि/कमी	5,867,352.83	13,883,050.73	-	19,870,403.56	20,523,056.92
कर्मचारियों को वेतन और स्थापना व्यय	1,867,128.87	7,712,186.79	1,369,492.06	10,948,807.72	10,740,568.23
प्रशासनिक एवं अन्य व्यय	2,763,350.71	1,285,220.01	3,047,285.36	7,095,856.08	6,729,897.33
यातायात पर व्यय	-	-	-	-	-
भरभार और रखरखाव	525,333.27	2,895,004.81	1,889,830.30	5,310,168.38	4,013,454.06
वित्तीय लागत	-	-	-	-	22,976.00
अन्य व्यय	4,633,807.50	5,047,280.00	-	9,681,087.50	6,980,728.89
पूर्व-प्रवर्ती व्यय	-	13,028.00	-	13,028.00	-
मुल्यहास	2,310,817.00	1,546,113.00	31,254,548.00	35,111,478.00	37,159,032.38
योग	18,087,790.18	32,381,883.34	37,561,155.72	88,030,829.24	86,169,713.81
बकाया के अधिशेष/ (घाटा) होने पर आगे ले जाना	590,008.10	147,692.17	(35,870,359.33)	(35,132,659.06)	(35,515,456.36)

दिनांक 03.08.2015
स्थान : ऑरोविल

पी.आर. श्रीनिवासमूर्ति
(सचिव-प्रभारी)

अशुभान बासु
(सहायक लेखा अधिकारी)

ऑरोविल प्रतिष्ठान
ऑरोविल प्रतिष्ठान भवन
ऑरोविल - 805 101, तमिलनाडु

31.3.2015 तक का ऑरोविल परियोजना एवं सेवा का समेकित लेखा

विवरण	वर्तमान वर्ष 2014 - 2015				विवरण वर्ष 2013 - 2014	
	ग्रुप I	ग्रुप II	ग्रुप III	योग	योग	योग
पूरी निधि / कारिक निधि और वारिज	641,037,392.66	723,309,894.66	18,665,629.98	1,383,012,917.30	1,293,379,004.92	
पूरी निधि	140,679,531.00	-	1,953,647.00	142,633,178.00	106,248,237.00	
कारिक निधि	-	-	-	-	(475,027.65)	
रिजर्व और अविशेष	16,690,448.00	-	-	16,690,448.00	21,554,082.00	
उपस्थित/कार्य निधि	-	-	-	-	-	
ऋण निधि	-	-	-	-	-	
सुस्थित ऋण और लेनदारियां	16,771,189.98	26,431,380.34	12,896.74	43,215,467.06	34,483,650.78	
अनुपस्थित ऋण और लेनदारियां	292,954.96	-	-	292,954.96	-	
आस्थापित ऋण देयताएं	-	-	-	-	-	
वर्तमान वारिज	10,838,842.84	3,057,947.84	189,071.00	14,065,861.68	24,627,988.33	
(i) विविध लेनदारियों/दुपलान योग्य	20,931,393.65	1,985,579.39	496,616.00	23,413,589.04	16,471,818.45	
(ii) अन्य वर्तमान वारिज	20,591,867.59	1,323,905.00	1,654,578.00	23,570,350.59	20,441,435.37	
(iii) प्रभुत्व	867,833,620.68	756,108,707.23	22,952,438.72	1,646,894,766.63	1,516,731,189.20	
परिसंपत्तियां						
स्थिर परिसंपत्तियां	530,024,760.06	351,818,091.18	8,385,236.45	890,228,087.69	819,731,333.27	
(i) भूखण्ड परिसंपत्तियां	-	-	-	-	-	
(ii) अर्द्ध परिसंपत्तियां	127,461,622.44	326,554,768.69	6,157,451.00	460,173,842.13	436,429,233.33	
(iii) भूखण्ड निधि कार्य प्रगति पर	-	-	-	-	-	
निवेद्य	15,029,782.00	-	-	15,029,782.00	12,359,470.00	
निवेद्य - अन्य	62,723,310.40	-	-	62,723,310.40	45,815,836.90	
वर्तमान परिसंपत्तियां, ऋण और अविशेष	19,386,790.94	62,917.13	1,242,870.00	20,692,578.07	28,495,586.94	
(i) विविध देयदारों/प्राप्ति योग्य	62,269,454.49	70,680,248.07	4,771,096.58	137,720,799.14	97,127,144.84	
(ii) ऋण और अविशेष	325,333.00	325,333.00	212,933.00	3,142,351.00	3,477,602.00	
(iii) अगम	10,935,414.69	2,622,820.00	2,031,789.73	15,590,024.42	16,940,128.56	
(iv) समान स्टाक	35,898,985.26	4,037,109.16	22,254.96	39,956,349.38	48,649,389.66	
(v) नकद एवं बैंक शेष	1,499,415.40	7,420.00	128,807.00	1,635,642.40	7,705,463.70	
(vi) अन्य वर्तमान परिसंपत्तियां	-	-	-	-	-	
विविध/आस्थापित नकद एवं	867,833,620.68	756,108,707.23	22,952,438.72	1,646,894,766.63	1,516,731,189.20	

दिनांक 03.08.2015
स्थान : ऑरोविल

पी.आर. श्रीनिवासमूर्ति
(सचिव-प्रभारी)

अधुमान बाबु
(सहायक लेखा अधिकारी)

ऑरोविल प्रतिष्ठान
ऑरोविल प्रतिष्ठान भवन
ऑरोविल - 605 101, तमिलनाडु
31.3.2015 तक का ऑरोविल परियोजना एवं सेवा का आय एवं व्यय का संश्लेषित लेखा

विवरण	वर्तमान वर्ष 2014 - 2015				पिछला वर्ष 2013 - 2014	
	ग्रुप I	ग्रुप II	ग्रुप III	योग	योग	योग
आय						
शैक्षणिक प्राप्ति एवं भिन्नी/सेवा	206,238,144.11	51,063,447.64	1,354,347.00	258,655,938.75	236,131,617.88	
अनुदान/सिद्धि द्वारा	86,917,403.66	102,236,303.44	20,837,684.00	209,991,391.10	201,344,027.49	
निवेश द्वारा आय	2,924,454.54	-	-	2,924,454.54	3,404,939.30	
अन्य आय	40,099,979.04	5,130,719.47	23,387,401.20	68,618,099.71	77,318,668.24	
पूर्व अवधि आय	866,030.88	-	-	866,030.88	1,308,700.08	
योग	337,046,012.23	158,430,470.55	45,579,432.20	541,055,914.98	519,507,952.99	
व्यय						
स्टाक व सुदृढ/कमा	(1,739,719.80)	184,033.00	(341,464.73)	(1,897,151.53)	(1,059,338.39)	
कर्मचारियों को वेतन और स्थापना व्यय	60,187,507.04	9,183,163.47	9,278,831.39	78,649,501.90	57,295,940.55	
प्रशासनिक एवं अन्य व्यय	33,721,456.40	6,907,115.07	653,768.99	41,282,340.46	47,716,676.99	
यातायात पर व्यय	-	-	-	-	-	
सम्भार और स्थापना व्यय	11,430,448.82	10,627,354.31	534,972.93	22,592,776.06	17,865,407.01	
वित्तीय लागत	132.00	-	-	132.00	522.00	
अन्य व्यय	27,659,768.70	13,489,949.45	-	41,149,718.15	45,412,880.72	
पूर्व-प्रवर्ती व्यय	307,977.60	3,000.00	-	310,977.60	1,911,153.31	
सूच्यकाल	24,360,536.99	35,816,120.00	859,189.00	61,035,845.99	57,064,300.21	
योग	344,390,151.62	100,747,126.36	30,344,683.50	475,481,961.48	425,523,391.59	
क-ख	(7,344,139.39)	57,683,344.19	15,234,748.70	65,573,953.50	93,984,561.40	
बकाया के अधिशेष/ (घाटा) होने पर आगे ले जाना						

दिनांक 03.08.2015
स्थान : ऑरोविल

पी.आर. श्रीनिवासमूर्ति
(सचिव-प्रभारी)

अशुभान बाबु
(सहायक लेखा अधिकारी)

ऑरोविल प्रविचान
ऑरोविल प्रविचान भवन
ऑरोविल - 605 101, तमिलनाडु

31.3.2014 तक का ऑरोविल परियोजना एवं सेवा का सम्भक्त लेखा

विवरण	ग्रुप I						पिछला वर्ष 2013 -
	ऑरोविल प्रविचान सचिवालय	ऑरोविल भूमि	ऑरोविल परियोजना	ऑरोविल सेवा ट्रस्ट	श्री फूलो ट्रस्ट	योग	योग
पूरी निधि/कारिक निधि और कारिक पूरा निधि	65,872,829.64	322,997,826.98	62,207,815.20	68,374,399.30	120,584,521.54	641,037,392.66	624,088,357.95
कारिक निधि	140,679,531.00	-	-	-	-	140,679,531.00	106,248,237.00
रिजर्व और अक्षेप	-	-	-	-	-	-	(475,027.65)
रचविट/स्पर्ध निधियां	-	-	-	16,690,448.00	-	16,690,448.00	21,554,082.00
ऋण निधि	-	-	-	-	-	-	-
पुनर्निव ऋण और सेवार्थियां	-	-	-	13,411,401.96	3,359,788.02	16,771,189.98	9,714,262.26
अनुसूचित ऋण और सेवार्थियां	-	-	-	-	-	-	-
आवृत्तित ऋण देवार्	-	-	-	292,954.96	-	292,954.96	-
वर्तमान वायिल	2,448,588.69	1,194,004.00	-	5,870,693.53	1,325,556.62	10,838,842.84	20,365,825.85
(i) विवि देवार्/गुप्तान योग	327,645.00	17,139,042.10	1,043,091.95	2,148,882.60	272,732.00	20,931,393.65	16,055,786.84
(ii) अन्य वर्तमान वायिल	8,671,068.00	43,888.00	481,912.00	4,871,865.00	6,523,134.59	20,591,867.59	17,945,926.87
(iii) प्रारम्भ	217,999,662.33	341,374,761.08	63,732,819.15	112,660,645.35	132,065,732.77	867,833,620.68	815,497,451.12
परिसंपत्तियां	105,039,904.58	334,071,608.11	11,239,300.68	43,270,089.92	36,403,856.77	530,024,760.06	512,706,070.49
स्थिर परिसंपत्तियां	-	-	-	-	-	-	-
(i) पूर्ण परिसंपत्तियां	-	-	-	-	-	-	-
(ii) अर्ध परिसंपत्तियां	88,392,867.80	-	36,891,337.64	1,521,716.00	655,701.00	127,461,622.44	116,331,694.87
(iii) पूर्ण निधि कार्य प्रगति पर	-	-	-	-	-	-	-
निवेश	-	-	-	-	-	-	-
निवेश-उपविट/स्पर्ध निधि	-	-	-	-	-	-	-
निवेश - अन्य	-	-	-	15,029,782.00	-	15,029,782.00	12,359,470.00
वर्तमान परिसंपत्तियां, ऋण और अग्रिम	5,351,512.00	2,769,844.64	-	9,559,681.16	7,057,265.14	19,386,790.94	9,712,192.39
(i) विवि देवार्/प्रति योग	61,130.00	4,481,983.22	15,199,928.03	30,025,701.57	7,210,329.67	62,269,454.49	49,252,574.47
(ii) ऋण और अग्रिम	-	-	324,200.80	1,715,738.00	489,332.00	2,604,085.00	2,694,596.00
(iii) जमा	-	13,684.20	-	-	-	-	-
(iv) संपान स्टॉक	17,859,011.95	37,640.91	78,052.00	3,737,367.67	14,186,912.73	35,898,965.26	12,458,538.56
(v) तक्रर एवं बैंक शेअ	1,295,236.00	-	-	128,778.00	75,401.40	1,499,415.40	46,510,698.49
(vi) अन्य वर्तमान परिसंपत्तियां	-	-	-	-	-	-	7,655,778.95
विवि/आवृत्तित वायिल जर्ब	217,999,662.33	341,374,761.08	63,732,819.15	112,660,645.35	132,065,732.77	867,833,620.68	815,497,451.12

दिनांक 03.08.2015

स्थान : ऑरोविल

पी.आर. श्रीनिवासमूर्ति
(सचिव-प्रभारी)

अधुमान बाबु
(सहायक लेखा अधिकारी)

ऑरोविल प्रतिष्ठान
ऑरोविल प्रतिष्ठान भवन
ऑरोविल - 805 101, तमिलनाडु
31.3.2015 तक का ऑरोविल परियोजना एवं सेवा का आय और व्यय का समेकित लेखा

विवरण	ग्रुप I					विकला वर्ष 2013 - 2014	
	ऑरोविल प्रतिष्ठान सचिवालय	ऑरोविल भूमि	ऑरोविल परियोजना	ऑरोविल सेवा ट्रस्ट	श्री फूलो ट्रस्ट	योग	योग
आय							
सैद्धांतिक प्राप्ति एवं विक्री/सेवा	-	-	-	82,474,263.79	123,763,880.32	206,238,144.11	183,986,095.72
अनुदान/समिती द्वारा	35,891,859.00	-	16,544,945.58	33,316,274.65	1,164,324.43	86,917,403.66	88,246,943.11
निवेश द्वारा आय	1,253,992.00	-	-	1,654,193.54	16,269.00	2,924,454.54	3,404,939.30
अन्य आय	41,620.00	10,105,684.57	2,166,452.82	13,433,393.68	14,352,827.97	40,099,979.04	49,660,895.07
पूर्व अवधि आय				284,546.00	581,484.88	866,030.88	1,307,337.08
योग	37,187,471.00	10,105,684.57	18,711,398.40	131,162,671.66	139,878,786.60	337,046,012.23	326,606,210.28
व्यय							
स्वाक न शुद्ध/कमा				(611,569.81)	(1,128,149.99)	(1,739,719.80)	95,221.91
कर्मचारियों को वेतन और स्थापना व्यय	10,240,319.00	2,267,583.70	341,505.00	26,273,929.35	21,064,169.99	60,187,507.04	42,624,498.16
प्रशासनिक एवं अन्य व्यय	6,016,215.53	970,663.04	875,653.00	12,807,758.97	13,051,165.86	33,721,456.40	40,560,744.26
यातायात पर व्यय	-	-	-	-	-	-	-
सम्पत्त और रखरखाव	863,013.00	160,403.00	41,807.00	6,478,217.33	3,887,008.49	11,430,448.82	8,862,786.62
वित्तीय लागत	-	-	-	-	132.00	132.00	522.00
अन्य व्यय	-	5,169,831.90	578,000.00	9,288,931.80	12,623,005.00	27,659,768.70	29,254,872.25
पूर्व-भर्ती व्यय	-	-	245,070.25	58,942.35	3,965.00	307,977.60	1,906,353.31
सूचकांक	10,628,243.00	149,412.00	1,894,247.00	6,861,398.00	4,887,236.99	24,360,536.99	22,367,215.21
योग	67,279,525.53	8,717,893.64	15,126,592.46	126,648,760.50	126,617,379.49	344,390,151.62	305,699,242.65
बकया के अधिशेष/ (घाटा) होने पर आगे ले जाना	(30,092,054.53)	1,387,790.93	3,584,805.94	4,513,911.16	13,261,407.11	(7,344,139.39)	20,906,967.63

दिनांक 03.08.2015

स्थान : ऑरोविल

पी.आर. श्रीनिवासमूर्ति
(सचिव-भरारी)

अशुभान बाबु
(सहायक लेखा अधिकारी)

ऑरोविल प्रतिका
ऑरोविल प्रतिका भवन
ऑरोविल-605 101, तमिलनाडु

31.3.2015 तक का ऑरोविल परियोजना एवं सेवा का समेकित लेखा

विवरण	ग्रुप II							पिछला वर्ष 2013 - 2014	
	नेट्ट हारव डस्ट	हर्स	हारसिंग विकास	कापस	बंदिनी	तिब्बत संस्कृति का पैलेटिवन	योग	योग	
पूर्वी निधि / कारिक निधि और सारिल पूर्वी निधि कारिक निधि निर्वाह और बंकिषन रदरिच/धर्मार्थ निधियां ऋण निधि सुखील ऋण और लेनदारियां अनुपेक्षित ऋण और लेनदारियां आवर्षित ऋण देवतारं	28,947,223.65 - - - -	1,050,793.51 - - - -	687,425,423.21 - - -	775,999.00 - - -	1,808,657.04 - - -	3,301,798.25 - - -	723,309,894.66 - - -	665,835,791.69 - - -	
वर्तमान सारिल (i) निधि लेनदार/गुणान योग्य (ii) अन्य वर्तमान सारिल (iii) प्राधान	22,882,859.41 -	1,271,562.93 -	2,263,958.00 -	- -	- -	13,000.00 -	26,431,380.34 -	22,172,758.02 -	
	365,701.90 1,948,839.72 895,312.00 55,037,936.68	521,654.70 - 33,708.00 2,877,719.14	2,170,591.24 - - 691,859,972.45	38,500.00 - - 814,499.00	- - 389,185.00 2,197,842.04	- 239.67 5,700.00 3,320,737.92	3,057,947.84 1,985,579.39 1,323,905.00 756,108,707.23	3,743,238.88 339,259.61 1,140,334.50 693,231,382.70	
परिसंपत्तियां विद्युत परिसंपत्तियां (i) भूत परिसंपत्तियां (ii) अमूर्त परिसंपत्तियां (iii) भूमी निधि कार्य प्रगति पर नियेया निवेश-उपनिधि/धनार्थ निधि निवेश - अन्य	40,680,566.05 -	1,492,820.01 -	305,428,631.58 -	814,499.00 -	115,518.54 -	3,286,066.00 -	351,818,091.18 -	304,155,249.33 -	
वर्तमान परिसंपत्तियां, ऋण और अग्रिम (i) निधि देवतार/ग्राहि योग्य (ii) ऋण और अग्रिम (iii) जमा (iv) समाप्त स्टॉक (v) नकद एवं बैंक शेष (vi) अन्य वर्तमान परिसंपत्तियां	62,917.13 9,973,943.97 325,333.00 15,588.00 3,972,168.53 7,420.00 55,037,936.68	- 80,116.08 - 1,302,954.00 1,829.05 -	- 59,876,572.18 -	- -	- 715,004.30 -	- 34,611.54 -	62,917.13 70,680,248.07 325,333.00 2,622,820.00 4,037,109.16 7,420.00 756,108,707.23	17,183,394.55 46,282,676.57 581,715.00 2,791,265.00 2,099,751.79 39,792.00 693,231,382.70	
निवेश/आवर्षित पावस कर	-	-	691,859,972.45	814,499.00	2,197,842.04	3,320,737.92	756,108,707.23	693,231,382.70	

दिनांक 03.08.2015
स्थान : ऑरोविल

पी.आर. श्रीनिवासमूर्ति
(सचिव-भारती)

अशुभान बाबु
(सहायक लेखा अधिकारी)

ऑरोविल प्रतिष्ठान
ऑरोविल प्रतिष्ठान भवन
ऑरोविल-605 101, तमिलनाडु

31.3.2015 तक का ऑरोविल परियोजना एवं सेवा का आय और व्यय का समेकित लेखा

विवरण	ग्रुप II							विवरण वर्ष 2013 - 2014	
	नेट्ट हास्य इस्ट	हर्स	हास्य विकास	कायस	नर्सिंग	विविध संस्कृति का संवर्धन	योग	योग	
आय									
शैक्षणिक प्रादियां और विद्यु/सेवा	42,146,789.30	8,916,658.34	-	-	-	-	51,063,447.64	51,487,222.16	
अनुदान/संविदाई द्वारा	7,106,044.96	-	95,130,258.48	-	-	-	102,236,303.44	110,818,428.38	
निवेश द्वारा आय	-	-	-	-	-	-	-	-	
अन्य आय	332,833.98	-	45,500.00	-	3,863,148.00	889,237.49	5,130,719.47	5,095,620.41	
पूर्व अवधि आय	-	-	-	-	-	-	-	1,363.00	
योग	49,585,668.24	8,916,658.34	95,175,758.48	-	3,863,148.00	889,237.49	158,430,470.55	167,402,633.95	
व्यय									
स्वक न शुद्ध/कमा		(43,628.00)			227,661.00		184,033.00	(477,345.00)	
कर्मचारियों को वेतन और स्थापना व्यय	7,721,219.43	115,108.02	-	-	1,116,963.20	229,872.82	9,183,163.47	8,518,879.28	
प्राथमिक एवं अन्य व्यय	5,393,029.91	193,022.00	1,120,255.00	-	177,868.90	22,939.26	6,907,115.07	6,405,243.97	
यातायात पर व्यय	-	-	-	-	-	-	-	-	
मरम्मत और रखरखाव	10,388,980.31	28,808.00	25,808.00	-	150,359.00	33,399.00	10,627,354.31	8,483,796.97	
वित्तीय लागत	-	-	-	-	-	-	-	-	
अन्य व्यय	10,528,876.45	196,100.00	2,536,440.00	-	82,533.00	146,000.00	13,489,949.45	16,013,430.47	
पूर्व-प्रवर्ती व्यय	3,000.00	-	-	-	-	-	3,000.00	4,800.00	
मुख्यालय	5,183,455.00	170,218.00	29,919,727.00	92,090.00	16,354.00	434,276.00	35,816,120.00	34,305,625.00	
योग	45,247,886.99	8,571,604.40	41,575,184.21	92,090.00	4,226,723.80	1,033,636.96	100,747,126.36	93,313,590.54	
बकाया के अविशेष/घाटा होने पर आगे ले जाना	4,337,781.25	345,053.94	53,600,574.27	(92,090.00)	(363,575.80)	(144,399.47)	57,683,344.19	74,089,043.41	

पी.आर. श्रीनिवासमूर्ति
(साचिव-प्रभारी)

अंशुमान बासु
(सहायक लेखा अधिकारी)

दिनांक 03.08.2015
स्थान : ऑरोविल

ऑरोविल प्रौद्योगिकी
ऑरोविल प्रौद्योगिकी केंद्र
ऑरोविल-605 101, तमिलनाडु

31.3.2015 तक का ऑरोविल परियोजना एवं सेवा का समेकित लेखा

विवरण	युग III						विवरण वर्ष 2013-2014	
	स्वातंत्र्य	सोशल क्विज	दार्शनिक	सुनामिका	वार्षिकी वीरस प्रतिष्ठान	भारत विद्यालय	योग	योग
पूरी निधि/कार्य निधि और दायित्व	1,509,078.89	4,527,622.00	505,933.65	(7,383.24)	75,441.68	12,054,937.00	18,665,629.98	3,454,855.28
पूरी निधि	-	-	-	-	-	1,963,647.00	-	-
कार्य निधि	-	-	-	-	-	-	-	-
विजय और अविशेष	-	-	-	-	-	-	-	-
उदरनिर्वाह/प्रकार्य निधि	-	-	-	-	-	-	-	-
ऋण निधि	-	-	-	-	-	-	-	-
सुसंभालित ऋण और लेनदारियां	-	-	-	-	-	-	-	-
असुसंभालित ऋण और लेनदारियां	-	-	-	-	-	-	-	-
आव्ययित ऋण देयताएं	-	-	-	-	-	-	-	-
वर्तमान दायित्व	169,071.00	-	-	-	-	-	169,071.00	518,923.60
(i) विविध लेनदारियों/मुताबत योग्य	421,233.00	-	7,000.00	27,200.00	16,000.00	25,183.00	496,616.00	76,772.00
(ii) अन्य वर्तमान दायित्व	6,000.00	1,639,078.00	5,500.00	4,000.00	-	-	1,654,578.00	1,355,174.00
(iii) प्रकथन	2,105,382.89	6,166,700.00	518,433.65	31,213.50	96,941.68	14,033,767.00	22,952,438.72	8,002,355.38
परिसंपत्तियां	94,417.45	1,932,846.00	516,501.00	-	62,308.00	5,779,164.00	8,385,236.45	2,870,013.45
विशेष परिसंपत्तियां	-	-	-	-	-	-	-	-
(i) पूंजी परिसंपत्तियां	-	-	-	-	-	-	-	-
(ii) अर्थात् परिसंपत्तियां	-	-	-	-	-	-	-	-
(iii) पूंजी निधि कार्य प्रगति पर	-	-	-	-	-	-	-	-
नियेश	-	-	-	-	-	-	-	-
निवेश - अन्य	-	-	-	-	-	-	-	-
वर्तमान परिसंपत्तियां, ऋण और अग्रिम	256,803.89	1,242,870.00	-	-	-	-	1,242,870.00	1,600,000.00
(i) विविध देयदारियों/प्राप्ति योग्य	30,500.00	2,472,102.27	1,764.55	31,000.00	30,595.87	1,978,830.00	4,771,096.58	1,591,893.80
(ii) ऋण और अग्रिम	1,715,621.00	182,433.00	-	-	-	-	212,933.00	201,291.00
(iii) ऋण	8,040.55	316,168.73	-	-	-	-	2,031,789.73	1,690,325.00
(iv) संपन्न स्टॉक	-	9,795.00	168.10	213.50	4,037.81	-	22,254.96	38,939.38
(v) स्वयं एवं बैंक ऋण	-	10,485.00	-	-	-	118,322.00	128,807.00	9,892.75
(vi) अन्य वर्तमान परिसंपत्तियां	-	-	-	-	-	-	-	-
विविध/आव्ययित ऋण देयताएं	2,105,382.89	6,166,700.00	518,433.65	31,213.50	96,941.68	14,033,767.00	22,952,438.72	8,002,355.38

दिनांक 03.08.2015
स्थान : ऑरोविल

पी.आर. श्रीनिवासमूर्ति
(सचिव-प्रभारी)

अशुभान बाबु
(सहायक लेखा अधिकारी)

ऑरोविल प्रतिष्ठान
ऑरोविल प्रतिष्ठान भवन
ऑरोविल-605 101, तमिलनाडु
31.3.2015 तक का ऑरोविल परियोजना एवं सेवा का आय और व्यय का समेकित लेखा

विवरण	ग्रुप III							फिचल वर्ष 2013 - 2014	
	स्माल स्टैक्स	सॉलर किचन	ड्रिंकिंग	सुनामिका	वारणसी वीकर्स प्रतिष्ठान	भाल निवास चाल	योग	योग	योग
आय									
शैक्षणिक प्रशिक्षण और बिछी/सेवा	611,597.00	742,750.00	-	-	-	-	-	1,354,347.00	658,300.00
अनुदान/समिची द्वारा	-	1,974,331.00	-	-	-	-	-	20,837,684.00	2,278,656.00
निवेश द्वारा आय	-	-	-	-	-	-	-	-	-
अन्य आय	293,421.00	22,623,698.00	-	463,369.50	4,412.00	2,500.70	23,387,401.20	-	22,562,152.76
पूर्व अवधि आय	-	-	-	-	-	-	-	-	-
योग	905,018.00	25,340,779.00	-	463,369.50	4,412.00	18,865,853.70	45,579,432.20	25,499,108.76	
व्यय									
स्टाक न बुद्ध/कमा	(210,799.00)	(130,665.73)	-	-	-	-	-	(341,464.73)	(677,215.30)
कर्मचारियों को वेतन और स्थानान्तरण व्यय	2,455.00	7,045,901.69	-	12,457.90	-	2,218,016.80	9,278,831.39	6,152,563.11	
प्रशासनिक एवं अन्य व्यय	134,563.00	214,004.49	-	305,201.50	-	-	653,768.99	750,688.76	
यातायात पर व्यय	-	-	-	-	-	-	-	-	-
मरम्मत और रखरखाव	17,500.00	517,472.93	-	-	-	-	534,972.93	518,823.42	
वित्तीय लागत	-	-	-	-	-	-	-	-	-
अन्य व्यय	-	-	-	-	-	-	-	-	144,578.00
पूर्व-प्रवर्ती व्यय	-	-	-	-	-	-	-	-	-
सुरक्षाव्यय	13,940.00	297,153.00	71,643.00	-	8,594.00	467,859.00	859,189.00	391,460.00	
योग	620,062.60	22,246,622.80	71,643.00	586,844.40	8,594.00	6,810,916.70	30,344,683.50	26,510,558.40	
क-ख	284,955.40	3,094,156.20	(71,643.00)	(123,474.90)	(4,182.00)	12,054,937.00	15,234,748.70	(1,011,449.64)	
बकाया के अधिशेष / (घाटा) होने पर आगे ले जाना									

दिनांक 03.08.2015
स्थान : ऑरोविल

पी.आर. श्रीनिवासमूर्ति
(सांचिव-प्रभारी)

अशुभान बाबु
(सहायक लेखा अधिकारी)

ऑरोविल प्रतिष्ठान
ऑरोविल प्रतिष्ठान भवन
ऑरोविल - 605 101, तमिलनाडु

31.3.2015 तक का वित्तीय गतिविधियों का संसृजित लेखा

विवरण	वर्तमान वर्ष 2014-15		योग	पिछला वर्ष 2013 - 2014	
	ऑरोविल अनुसूचना	ऑरोविल यूनिटी फंड		योग	योग
पूर्व निधि/कार्यक निधि और वार्षिक पूंजी निधि	19,641,808.20	44,735,315.35	64,377,123.55	75,952,619.56	
कार्यक निधि	-	-	-	-	
रिजर्व और अधिशेष	-	-	-	-	
व्यवहारे/वर्षावर्ष निधियां	-	-	-	-	
ऋण निधि	-	-	-	-	
सुपेक्षित ऋण और लेनदारियों	-	-	-	-	
असुपेक्षित ऋण और लेनदारियों	-	-	-	-	
आवृत्तित ऋण देयताएं	-	-	-	-	
वर्तमान दायित्व	-	-	-	-	
(i) विविध लेनदारों/भुगतान योग्य	-	-	-	-	
(ii) अन्य वर्तमान दायित्व	385,564,625.18	191,227,204.38	576,791,829.56	452,163,012.89	
(iii) प्रावधान	-	-	-	-	
	405,206,433.38	235,962,519.73	641,168,953.11	528,115,632.45	
परिसंपत्तियां					
स्थिर परिसंपत्तियां					
(i) पूर्ण परिसंपत्तियां	2,642.26	-	2,642.26	-	3,108.26
(ii) अपूर्ण परिसंपत्तियां	-	-	-	-	-
(iii) पूर्ण निधि कार्य प्रगति पर	-	-	-	-	-
निवेश					
विदेश-व्यवहारे/कार्य निधि	-	-	-	-	-
निवेश - अन्य	112,698,366.89	70,865,870.23	183,564,237.12	302,537,141.12	
वर्तमान परिसंपत्तियां, ऋण और अधिशेष					
(i) विविध देयदारों/प्राप्ति योग्य	-	-	-	-	-
(ii) ऋण और अधिशेष	22,284,781.39	55,769,475.36	78,054,256.75	39,492,812.82	
(iii) जमा	-	-	-	-	-
(iv) सामान स्टॉक	-	-	-	-	-
(v) नकद एवं बैंक शेष	240,324,806.44	97,407,666.91	337,732,473.35	153,416,983.57	
(vi) अन्य वर्तमान परिसंपत्तियां	29,895,836.40	11,919,507.23	41,815,343.63	32,665,586.68	
विविध/आवृत्तित राजस्व खाते	-	-	-	-	-
	405,206,433.38	235,962,519.73	641,168,953.11	528,115,632.45	

दिनांक 03.08.2015

स्थान : ऑरोविल

पी.आर. श्रीनिवासमूर्ति
(सचिव-प्रभारी)

अशुभान बासु
(सहायक लेखा अधिकारी)

ऑरोविल प्रतिष्ठान
ऑरोविल प्रतिष्ठान भवन
ऑरोविल - 605 101, तमिलनाडु
31.3.2015 तक का वित्तीय गतिविधियों का आय एवं व्यय का संकेतित लेखा

विवरण	वर्तमान वर्ष 2014-15		योग	पिछला वर्ष 2013 - 2014	
	ऑरोविल अनुसूचना	ऑरोविल यूनियन फंड		योग	योग
आय					
शैक्षणिक प्राप्ति एवं बिक्री/सेवा	2,053,057.49	-	2,053,057.49	2,609,814.52	
अनुदान/सम्बिन्धी द्वारा	-	-	-	-	
निवेश द्वारा आय	25,161,922.08	9,559,620.00	34,721,542.08	23,485,442.49	
अन्य आय	1,768,546.41	-	1,768,546.41	1,773,190.13	
पूर्व अवधि आय	-	-	-	-	
योग	28,983,525.98	9,559,620.00	38,543,145.98	27,868,447.14	
व्यय					
स्टॉक में वृद्धि/कमी	-	-	-	-	
कर्मचारियों को वेतन और स्थापना व्यय	-	-	-	-	
प्रशासनिक एवं अन्य व्यय	1,513,665.71	-	1,513,665.71	1,730,757.40	
यातायात पर व्यय	-	-	-	-	
भरभत और रखरखाव	-	-	-	-	
वित्तीय लागत	20,372.28	-	20,372.28	128,169.41	
अन्य व्यय	34,874,518.00	9,559,620.00	44,434,138.00	26,963,832.00	
पूर्व-प्रवर्ती व्यय	-	-	-	-	
मूल्याहान	466.00	-	466.00	548.00	
योग	36,409,021.99	9,559,620.00	45,968,641.99	28,843,306.81	
क - ख	(7,425,496.01)	-	(7,425,496.01)	(974,859.67)	

बकाया के अधिशेष/ (घटा) होने पर आगे ले जाना

दिनांक 03.08.2015
स्थान : ऑरोविल

पी.आर. श्रीनिवासमूर्ति
(साचव-प्रभार)

अशुभान बासु
(सहायक लेखा अधिकारी)

ऑरोविल प्रतिष्ठान
ऑरोविल प्रतिष्ठान भवन
ऑरोविल-605 101, तमिलनाडु

31.3.2015 तक का प्रोत्साहन क्रियाकलापों का संश्लेषित लेखा

विवरण	वर्तमान वर्ष 2014 - 2015				विवरण वर्ष 2013 - 2014
	युप- I	युप- II	युप- III	योग	
पूर्वोक्ति/कार्यिक निधि और दायित्व पूर्ण निधि	458,199,207.13	46,630,679.54	93,198,117.84	598,028,004.51	592,601,168.82
कार्यिक निधि	24,264.00	-	78,785,992.29	78,810,256.29	60,102,073.00
रिजर्व और अक्षेप	480,113.20	-	32,100,499.00	32,580,612.20	32,469,109.80
एक्टिव/कराई निधियां	30,000,000.00	-	524,562.00	30,524,562.00	30,535,606.00
ऋण निधि	-	-	-	-	-
पुनर्निवेश ऋण और लेनदारियां	32,121,771.92	15,979,728.54	568,000.00	568,000.00	568,000.00
अनुसंधान ऋण और लेनदारियां	-	-	49,343,456.08	97,444,956.54	86,301,258.08
आवृत्त ऋण देखाएँ	-	-	-	-	-
वर्तमान दायित्व	42,836,061.04	41,037,484.23	45,131,645.39	129,005,190.66	108,962,194.33
(i) विविध लेनदार/मुताबत कोष	24,349,604.55	2,808,404.77	3,944,579.05	31,102,588.37	31,607,485.30
(ii) अन्य वर्तमान दायित्व	18,212,933.68	10,370,830.00	11,548,328.67	40,132,092.35	40,721,303.51
(iii) प्रस्ताव	606,223,955.52	116,827,127.08	315,135,160.32	1,038,186,262.92	983,658,198.84
परिसंपत्तियां					
स्थिर परिसंपत्तियां	122,370,596.25	34,604,084.73	120,683,028.38	277,657,709.36	258,102,186.50
(i) भू परिसंपत्तियां	409.00	-	-	409.00	545.00
(ii) अन्य परिसंपत्तियां	710,372.00	-	39,704,841.87	40,415,213.87	45,166,810.79
(iii) पूर्ण निधि कार्य प्रगति पर	-	-	-	-	-
निवेश	11,616,845.40	-	-	11,616,845.40	10,902,677.33
निवेश - अन्य	16,292,184.76	-	-	16,292,184.76	15,726,735.38
वर्तमान परिसंपत्तियां, ऋण और अग्रिम	60,714,511.27	5,777,347.92	41,971,619.23	108,463,478.42	87,354,404.71
(i) विविध देनदार/आवि कोष	36,013,392.48	28,804,587.96	29,286,168.12	94,104,148.56	77,961,276.95
(ii) ऋण और अग्रिम	7,447,326.57	797,147.38	3,020,082.27	11,264,556.22	11,751,153.69
(iii) जमा	185,538,399.82	16,419,426.11	30,869,387.67	232,827,213.60	228,086,502.99
(iv) स्वामन स्टॉक	155,057,881.87	28,492,448.62	42,165,332.34	225,715,662.83	201,103,027.18
(v) नकद एवं बैंक शेष	10,462,036.10	1,925,003.96	7,434,720.44	19,821,760.50	47,702,878.32
(vi) अन्य वर्तमान परिसंपत्तियां	-	7,080.40	-	7,080.40	-
विविध/आवृत्त राजस्व खाते	606,223,955.52	116,827,127.08	315,135,160.32	1,038,186,262.92	983,658,198.84

दिनांक 03.08.2015

स्थान : ओरोविल

पी.आर. श्रीनिवासमूर्ति
(सचिव-प्रभारी)

अभ्युक्त बाबु
(सहायक लेखा अधिकारी)

ऑरोविल प्रविधान
ऑरोविल प्रविधान भवन
ऑरोविल-605 101, तमिलनाडु

31.3.2015 तक का प्रोत्साहन क्रियाकलापों का आय और व्यय का समेकित लेखा

विवरण	वर्षान्त वर्ष 2014 - 2015				विवरण वर्ष 2013 - 2014	
	ग्रुप- I	ग्रुप- II	ग्रुप- III	योग	योग	योग
आय						
शैक्षणिक प्राप्ति/सेवा	647,228,081.40	122,025,381.53	272,342,811.56	1,041,596,274.49	1,006,649,554.63	
अनुदान/ सस्किनी द्वारा	462,339.00	6,011,657.17	46,070,376.26	52,544,372.43	53,529,315.78	
निवेश द्वारा आय	6,608,286.28	1,248,160.47	2,228,226.90	10,084,673.65	7,261,047.34	
अन्य आय	46,955,614.42	6,984,874.28	29,787,300.24	83,727,788.94	81,830,788.82	
पूर्व अवधि आय	117,228.00	10,000.00	44,165.00	171,393.00	1,127,676.97	
योग	701,371,549.10	136,280,073.45	350,472,879.96	1,188,124,502.51	1,150,398,383.54	
व्यय						
स्टॉक में वृद्धि/कमी	390,570,015.27	69,605,402.70	180,487,198.00	640,662,615.97	605,848,374.34	
कर्मचारियों को वेतन और स्थापना व्यय	112,823,585.04	37,608,138.62	47,426,984.87	197,858,708.53	187,379,649.17	
प्रशासनिक एवं अन्य व्यय	82,406,187.63	24,751,573.11	30,084,675.58	137,242,436.32	139,596,130.85	
यातायात पर व्यय	-	-	-	-	-	
सम्पत्त और स्थावर्य व्यय	16,041,685.35	4,582,502.21	8,258,010.46	28,882,198.02	25,299,672.89	
वित्तीय लागत	65,495.00	202,180.39	512,229.00	779,904.39	253,363.00	
अन्य व्यय	45,686,699.79	17,943,369.40	70,994,257.06	134,624,326.25	114,681,632.30	
पूर्व-प्रवर्ती व्यय	207,415.00	136,386.00	-	343,801.00	1,160,390.84	
पूर्ववर्ष व्यय	20,266,807.20	4,735,016.56	20,677,018.30	45,678,842.06	40,875,775.25	
योग	668,067,890.28	159,564,569.99	358,440,373.27	1,186,072,832.54	1,115,094,985.64	
क - ख	33,303,658.82	(23,284,495.54)	(7,967,493.31)	2,051,669.97	35,303,394.90	
बकाया के अधिशेष/ (घाटा) होने पर आगे ले जाना						

दिनांक 03.08.2015
स्थान : ऑरोविल

पी.आर. श्रीनिवासमूर्ति
(सचिव-प्रभारी)

अंशुमान बासु
(सहायक लेखा अधिकारी)

ऑपरेटिव प्रतियोगिता
ऑपरेटिव प्रतियोगिता भवन
ऑपरेटिव-005 101, तमिलनाडु

31.3.2015 तक का प्रोत्साहन क्रियाकलापों का समेकित लेखा

विवरण	रुप।										सिखा वर्ष 2013 - 2014		
	एसीटी ट्रस्ट	टीएम ट्रस्ट	एकीकरण ट्रस्ट	आलटैम ट्रस्ट	अंशु ट्रस्ट	अरविच ट्रस्ट	आर्टिफ ट्रस्ट	एपीएस ट्रस्ट	योग	योग	योग		
पूर्वी निधि / वारिक निधि और वाविल पूर्वी निधि वारिक निधि विजय और अविशेष चरित्रिक/ वारिक निधियां	40,278,240.80	33,875,730.44	28,229,814.70	35,777,283.88	8,929,473.01	240,712,583.67	43,131,075.29	27,265,005.34	458,199,207.13	426,194,964.07	24,264.00	389,852.00	30,000,000.00
ऋण निधि सुखित ऋण और सेवार्थियों अनुपेक्षित ऋण और सेवार्थियों	-	24,264.00	-	455,849.20	-	-	-	-	-	-	-	-	-
आव्ययित ऋण देयताएं	-	-	-	-	-	-	-	-	-	-	-	-	-
वर्तमान वाविल (i) वारिक सेवार्थी/ सुखित योग्य (ii) अन्य वर्तमान वाविल (iii) प्रवृत्त	7,711,110.73	2,856,340.62	3,646,407.05	591,600.98	-	-	11,647,658.74	5,868,653.80	32,121,771.92	-	-	-	30,591,956.89
परिसंपत्तियां विपर परिसंपत्तियां (i) मूल परिसंपत्तियां (ii) अर्पण परिसंपत्तियां (iii) पूर्वी निधि कार्य प्रगति पर	8,357,053.73	4,587,575.85	2,208,003.54	9,736,615.71	189,506.23	3,058,935.73	9,240,961.85	5,457,408.40	42,836,061.04	36,620,418.53	21,890,868.71	17,551,669.41	563,263,933.61
विधेय विधेय - अन्य	26,540,483.27	4,076,158.99	3,679,274.65	9,340,437.33	2,461,158.00	41,279,104.00	24,286,120.94	10,707,859.07	122,370,596.25	119,597,348.50	409.00	545.00	1,878,791.07
वर्तमान परिसंपत्तियां, ऋण और अंशिम (i) वारिक सेवार्थी/ प्राप्ति योग्य (ii) ऋण और अंशिम (iii) जमा (iv) संपान स्टॉक (v) नकद एवं बैंक शेष (vi) अन्य वर्तमान परिसंपत्तियां	8,274,488.96	9,642,415.25	2,124,634.42	5,203,459.60	865,094.84	24,861,925.40	5,784,617.31	3,957,865.49	60,714,511.27	55,216,263.51	36,013,392.48	9,105,012.77	186,279,595.68
विधेय - अन्य	9,020,463.42	5,041,481.14	1,891,462.41	639,140.61	66,800.00	5,693,982.25	9,329,527.72	4,330,534.93	36,013,392.48	38,103,670.05	7,447,326.57	186,279,595.68	118,658,377.49
विधेय - अन्य	687,837.50	343,413.00	196,703.00	178,384.00	92,115.00	5,599,073.80	237,318.27	112,482.00	7,447,326.57	9,105,012.77	186,279,595.68	118,658,377.49	5,794,976.83
विधेय - अन्य	26,339,771.60	6,941,096.59	1,737,103.00	12,959,512.73	999,282.00	106,503,082.93	12,433,443.97	18,625,107.00	185,538,399.82	155,057,881.87	10,462,036.10	5,794,976.83	563,263,933.61
विधेय - अन्य	4,407,273.98	18,482,059.61	13,965,528.84	19,852,913.18	4,643,591.13	79,721,880.13	12,266,835.84	1,717,799.16	155,057,881.87	118,658,377.49	10,462,036.10	5,794,976.83	563,263,933.61
विधेय - अन्य	1,635,572.34	1,225,419.42	601,636.66	889,892.32	57,032.52	1,796,644.00	3,998,380.84	267,458.00	10,462,036.10	5,794,976.83	10,462,036.10	5,794,976.83	563,263,933.61
विधेय - अन्य	76,905,901.07	45,752,044.00	35,898,953.14	49,063,739.77	9,185,073.49	276,955,692.51	68,874,637.89	43,587,913.65	606,223,955.52	563,263,933.61	606,223,955.52	563,263,933.61	563,263,933.61

दिनांक 03.08.2015

स्थान : ऑपरेटिव

पी.आर. श्रीनिवासमूर्ति
(सचिव-प्रभारी)

अंशुमान बाबु
(सहायक लेखा अधिकारी)

ऑरोविल प्रतिष्ठान
ऑरोविल प्रतिष्ठान भवन
ऑरोविल-605 101, तमिलनाडु
31.3.2015 तक का प्रोत्साहन क्रियाकलापों का आय और व्यय का समेकित लेखा

विवरण	ग्रुप I										दिलवा वर्ष 2013 - 2014	
	एबीसी ट्रास्ट	टीएम ट्रास्ट	एबीपीएस ट्रास्ट	आलटेक्स ट्रास्ट	अंशु ट्रास्ट	अरविंद ट्रास्ट	आर्टिस्ट ट्रास्ट	एरोमिक्स ट्रास्ट	योग	योग	योग	योग
आय												
शैक्षणिक प्रशिक्षण और बिजनेस/सेवा	84,741,817.00	105,543,855.36	35,073,882.61	72,579,285.10	9,639,871.75	186,655,215.43	106,663,788.46	46,330,365.69	647,228,081.40		652,589,986.33	
अनुदान/सस्किडी द्वारा	-	89,462.00	-	-	-	-	372,877.00	-	462,339.00		1,087,991.45	
निवेश द्वारा आय	-	472,510.86	688,081.38	1,028,649.84	281,526.97	3,553,049.23	280,188.00	304,280.00	6,608,286.28		3,836,188.44	
अन्य आय	4,213,454.12	4,198,031.48	3,846,409.69	1,568,878.55	306,756.93	10,512,185.02	16,269,027.92	6,040,868.71	46,955,614.42		52,872,986.33	
पूर्व अवधि आय	-	-	-	-	4,885.00	-	112,343.00	-	117,228.00		272,963.97	
योग	88,955,271.12	110,303,859.70	39,608,373.68	75,176,813.49	10,233,042.65	200,720,449.68	123,698,224.38	52,675,514.40	701,371,549.10		710,660,086.52	
व्यय												
स्वयं में वृद्धि/कमी	45,752,793.49	79,376,988.12	15,720,696.95	49,705,659.43	3,999,102.99	98,331,681.16	71,140,643.59	26,542,449.54	390,570,015.27		397,089,524.38	
कर्मचारियों को वेतन और सामान व्यय	15,278,938.96	12,789,853.37	10,859,872.43	7,586,863.57	3,122,690.71	32,726,059.76	16,686,264.88	13,773,041.36	112,823,585.04		107,696,705.52	
प्रशासनिक एवं अन्य व्यय	8,867,739.78	3,794,652.11	7,808,288.28	4,846,606.54	1,258,247.19	36,063,508.70	14,483,792.59	5,283,352.44	82,406,187.63		95,877,819.35	
यातायात पर व्यय	-	-	-	-	-	-	-	-	-		-	
सम्पत्त और रखरखाव	2,186,243.60	1,421,500.09	982,204.34	1,638,622.43	315,063.99	5,955,201.14	2,855,673.06	687,176.70	16,041,685.35		15,849,965.58	
वित्तीय लागत	-	-	49,500.00	15,995.00	-	-	-	-	65,495.00		67,303.00	
अन्य व्यय	8,457,004.00	6,653,614.54	1,663,465.00	3,516,860.00	660,850.00	6,861,437.00	14,450,870.25	3,422,599.00	45,686,699.79		45,965,741.86	
पूर्व-अवधि व्यय	-	-	-	-	59,969.00	-	147,446.00	-	207,415.00		539,518.95	
मूल्यहास	3,955,560.00	877,324.00	1,101,650.00	1,419,418.00	394,755.50	7,202,074.70	3,952,372.00	1,363,653.00	20,266,807.20		18,258,678.31	
योग	84,498,279.83	104,913,932.23	38,185,677.00	68,730,024.97	9,810,679.38	187,139,962.46	123,717,062.37	51,072,272.04	668,067,890.28		681,345,256.95	
क - ख	4,456,991.29	5,389,927.47	1,422,696.68	6,446,788.52	422,363.27	13,580,487.22	(18,837.99)	1,603,242.36	33,303,658.82		29,314,829.57	
वकाय के अधिशेष / (घटा) होने पर आगे ले जाना												

दिनांक 03.08.2015
स्थान : ऑरोविल

पी.आर. श्रीनिवासमूर्ति
(साचिव-प्रभारी)

अंशुमान बासु
(सहायक लेखा अधिकारी)

ऑपरेटिव प्रचिन्
ऑपरेटिव प्रचिन् भवन
ऑपरेटिव-605 101, तमिलनाडु

31.3.2015 तक का प्रोत्साहन क्रियाकलापों का समेकित लेखा

विवरण	युग II										विवरण वर्ष 2013 - 2014	
	रेगेग्रेड डस्ट	GNP TRUST	ऑफर डस्ट	ऑपरेशन डस्ट	ऑपरेटिव एक्साइट डस्ट	डिस्कवरी डस्ट	फिलोअर डस्ट	भारत में	योग	योग	योग	
पूँजी निधि / कारिग निधि और वारिड पूँजी निधि कारिग निधि रिजर्व और अडिभ उपदिष्ट/कारिग निधियां	21,269,272.65	3,174,336.30	(1,332,578.40)	5,510,124.10	(692,169.29)	1,251,715.26	4,673,831.71	12,776,147.21	46,630,679.54	64,040,388.29	(21,241.20)	
ऋण निधि सुविधित ऋण और सेनवारियां असुविधित ऋण और सेनवारियां आवर्तित ऋण देव्याएँ	-	-	-	-	-	-	-	-	-	-	-	
वर्तमान वारिड (i) विविध देवदारी/मुताबक योग (ii) अन्य वर्तमान वारिड (iii) प्रकाल	4,290,272.10	3,813,860.44	7,178,602.24	236,191.00	23,300,086.86	59,798.01	1,518,488.58	640,185.00	41,037,484.23	38,454,787.23		
परिसंपत्तियां विधर परिसंपत्तियां (i) पूँजी परिसंपत्तियां (ii) अमूर्त परिसंपत्तियां (iii) पूँजी निधि कार्य प्रगति पर	620,038.00	164,271.00	3,801.82	97,700.00	1,268,077.95	5,000.00	653,249.00	1,267.00	2,808,404.77	4,669,000.69		
निवेश निवेश-उपदिष्ट/कारिग निधि निवेश - अन्य	160,184.50	445,637.00	8,550,235.00	588,243.50	296,094.00	3,045,363.27	39,900.00	285,536.00	10,370,830.00	10,784,667.91		
वर्तमान परिसंपत्तियां, ऋण और अडिभ (i) विविध देवदारी/प्रगति योग (ii) ऋण और अडिभ (iii) अडिभ (iv) वर्तमान स्टॉक (v) चक्र पर बैंक और (vi) अन्य वर्तमान परिसंपत्तियां	26,339,767.25	8,911,295.10	20,884,945.24	6,594,256.60	28,568,708.12	3,045,363.27	8,639,564.29	13,853,225.21	116,827,127.08	131,315,538.50		
विधर परिसंपत्तियां (i) पूँजी परिसंपत्तियां (ii) अमूर्त परिसंपत्तियां (iii) पूँजी निधि कार्य प्रगति पर	18,059,681.60	2,000,281.00	1,454,050.03	2,301,000.00	4,755,451.22	1,966,335.88	1,294,933.00	2,772,352.00	34,604,084.73	33,824,688.95		
निवेश निवेश-उपदिष्ट/कारिग निधि निवेश - अन्य	-	-	-	-	-	-	-	-	-	-	949,955.38	
वर्तमान परिसंपत्तियां, ऋण और अडिभ (i) विविध देवदारी/प्रगति योग (ii) ऋण और अडिभ (iii) अडिभ (iv) वर्तमान स्टॉक (v) चक्र पर बैंक और (vi) अन्य वर्तमान परिसंपत्तियां	2,360,812.43	37,511.20	141,458.00	371,200.88	1,999,624.86	22,943.85	228,970.80	616,825.90	5,777,347.92	9,142,160.16		
विधर/आवर्तित चक्रवर्तित	910,995.00	2,311,543.37	248,355.77	813,616.56	17,153,459.32	49,236.00	2,086,991.92	5,230,390.02	28,804,587.96	6,307,384.46		
	177,066.38	75,766.00	43,000.00	81,840.00	355,261.00	-	11,760.00	52,454.00	797,147.38	354,995.70		
	4,318,500.00	3,204,164.00	1,252,554.11	1,621,126.00	2,597,462.00	883,620.00	2,542,000.00	-	16,419,426.11	16,503,577.59		
	290,659.88	1,246,201.53	16,940,033.59	1,174,208.30	1,562,133.32	123,227.54	2,430,084.65	4,725,899.81	28,492,448.62	28,343,454.22		
	222,051.96	35,828.00	805,493.74	231,266.86	128,236.00	-	46,823.92	455,303.48	1,925,003.96	35,889,322.04		
	-	-	-	-	7,080.40	-	-	-	7,080.40	-		
	26,339,767.25	8,911,295.10	20,884,945.24	6,594,256.60	28,568,708.12	3,045,363.27	8,639,564.29	13,853,225.21	116,827,127.08	131,315,538.50		

पी.आर. श्रीनिवासमूर्ति
(सचिव-प्रभारी)

अंशुमान बासु
(सहायक लेखा अधिकारी)

दिनांक 03.08.2015
स्थान : ऑपरेटिव

ऑरोविल प्रतिष्ठान
ऑरोविल प्रतिष्ठान भवन
ऑरोविल-605 101, तमिलनाडु
31.3.2015 तक का प्रोत्साहन क्रियाकलापों का आय और व्यय का समेकित लेखा

विवरण	ग्रुप II										फिनाल बँ 2013 - 2014	
	रेमोड डस्ट	GNP TRUST	ऑरर डस्ट	ऑररसेवन डस्ट	ऑरोविल एस्पाउंट डस्ट	डिस्कवरी डस्ट	फिलो डस्ट	भारत में	योग	योग	योग	योग
आय												
शैक्षणिक प्राविण्य और बिक्री/सेवा	26,948,827.89	38,256,142.50	16,003,005.20	9855844.26	16,629,252.90	577,373.72	5628571.36	8,126,363.70	122,025,381.53		104,201,495.74	
अनुदान/सहिकी द्वारा	-	-	2,111,681.17	3,593,219.00	-	306,757.00	-	-	6,011,657.17		10,215,459.24	
निर्यात द्वारा आय	204,731.60	14,097.00	594,506.13	102,103.00	634.00	-	56,846.00	275,242.74	1,248,160.47		1,619,025.80	
अन्य आय	3,667,781.60	313,380.72	-	5,861.24	2,096,096.50	899.60	652,895.17	247,959.45	6,984,874.28		8,381,154.97	
पूर्व अवधि आय	10,000.00	-	-	-	-	-	-	-	10,000.00		387,608.00	
योग	30,831,341.09	38,583,620.22	18,709,192.50	13,557,027.50	18,725,983.40	885,030.32	6,338,312.53	8,649,565.89	136,280,073.45		124,804,743.75	
व्यय												
स्टॉक में वृद्धि/कमी	11,293,907.37	23,269,091.93	16,050,050.79	3,582,552.79	8,456,699.51	204,504.11	5,415,205.65	1,333,390.55	69,605,402.70		58,794,953.19	
कर्मचारियों को वेतन और स्थापना व्यय	16,971,993.05	3,404,223.35	7,500,521.03	2,836,675.89	3,757,901.10	1,037.00	340,385.24	2,795,401.96	37,608,138.62		37,300,667.04	
प्रशासनिक एवं अन्य व्यय	7,495,981.36	9,277,623.04	2,239,191.24	1,692,548.68	2,403,698.05	153,188.73	391,800.75	1,097,541.26	24,751,573.11		16,685,258.22	
यातायात पर व्यय	-	-	-	-	-	-	-	-	-		-	
मरम्मत और रखरखाव	1,835,919.24	823,249.00	171,992.00	353,769.30	539,403.00	78,530.88	318,201.00	461,437.79	4,582,502.21		2,602,836.67	
दिलीय लागत	-	202,180.39	-	-	-	-	-	-	202,180.39		184.00	
अन्य व्यय	1,234,080.00	1,014,652.00	3,206,051.05	5,239,120.25	3,103,304.10	186,346.00	1,804,484.00	2,153,332.00	17,943,369.40		11,109,401.30	
पूर्व-मदती व्यय	136,039.00	-	-	-	347.00	-	-	-	136,386.00		335,660.69	
सूच्यकार	2,235,245.00	255,631.00	288,710.00	301,796.00	635,780.00	234,449.00	219,836.10	563,569.46	4,735,016.56		4,881,317.94	
योग	41,203,165.02	38,246,650.71	29,456,516.11	14,006,462.91	18,897,132.76	860,055.72	8,489,912.74	8,404,673.02	159,564,568.99		131,710,279.05	
क - ख	(10,371,823.93)	336,969.51	(10,747,323.61)	(449,435.41)	(171,149.36)	24,974.60	(2,151,600.21)	244,892.87	(23,284,495.54)		(6,905,535.30)	

बकाया के अधिशेष/ (घाटा) होने पर आगे ले जाना

दिनांक 03.08.2015
स्थान : ऑरोविल

श्री.आर. श्रीनिवासमूर्ति
(सचिव-प्रभारी)

अंशुमान बासु
(सहायक लेखा अधिकारी)

ऑडिबिल प्रतिकाण
ऑडिबिल प्रतिकाण भवन
ऑडिबिल-605 101, तडिलनाडु

31.3.2015 तक का प्रोत्साहन क्रियाकलापों का संशुद्ध लेखा

विवरण	गुण III										मिथला वर्ष 2013 - 2014
	कलकी डरट	कर्टीवाकलाई डरट	संशुद्ध डरट	चू डूजीनिपतिंग डरट	स्वागत डरट	तौतोर मिथुस डरट	आल पोर टैस डरट	योग	योग		
पूरी निधि/कायिक निधि और वाविल	2,149,768.98	29,932,909.46	12,614,231.83	4,694,254.21	17,053,796.22	29,854,223.62	(3,101,066.48)	93,198,117.84	102,365,816.46		
पूरी निधि	-	-	-	-	-	-	78,785,992.29	78,785,992.29	60,077,809.00		
कायिक निधि	-	-	-	-	-	-	32,100,499.00	32,100,499.00	32,100,499.00		
निधि और वशिष्ठ	-	99,048.00	-	-	425,514.00	-	-	524,562.00	535,606.00		
वर्दीच/वर्दीच निधि	-	-	-	-	-	-	-	-	-		
अन्य निधि	558,000.00	-	-	1,341,192.69	28,778,230.13	-	1,051,666.04	558,000.00	558,000.00		
सुवर्दीच अण और लेखावर्दीच	-	18,172,367.22	-	-	-	-	-	49,343,456.08	42,321,365.61		
अनुप्राणित अण और लेखावर्दीच	-	-	-	-	-	-	-	-	-		
आवर्दीच अण देखाप	-	-	-	-	-	-	-	-	-		
सर्वमान वाविल	4,700,378.96	10,005,936.13	252,224.00	3,778,619.58	13,170,213.26	970,034.74	12,254,238.72	45,131,645.39	33,886,988.57		
(i) विविध लेखावर्दी/मुखाण वष	-	729,626.50	126,891.00	472,367.75	987,798.80	105,317.00	1,522,578.00	3,944,579.05	5,047,615.90		
(ii) अन्य सर्वमान वाविल	2,288,731.43	1,925,513.64	161,712.00	1,174,547.00	3,216,573.60	2,781,251.00	-	11,548,328.67	12,384,966.19		
(iii) प्रकषाण	9,696,879.37	60,865,400.95	13,155,058.83	11,460,981.23	95,732,625.01	33,710,826.36	90,513,408.57	315,135,180.32	289,278,666.73		
परिसंपत्तियां	2,112,401.12	31,741,035.51	7,560,701.05	1,619,989.00	18,981,708.70	2,997,180.00	55,670,013.00	120,683,028.38	104,680,149.05		
स्थिर परिसंपत्तियां	-	-	-	-	-	-	-	-	-		
(i) पूर परिसंपत्तियां	-	467,222.00	-	-	39,237,619.87	-	-	39,704,841.87	42,338,064.34		
(ii) अण परिसंपत्तियां	-	-	-	-	-	-	-	-	-		
(iii) पूर निधि काय प्रगति वष	-	-	-	-	-	-	-	-	-		
निवेश	-	-	-	-	-	-	-	-	-		
विशेष-वर्दीच/अवर्दीच निधि	-	-	-	-	-	-	-	-	-		
निवेश - अन्य	-	-	-	-	-	-	-	-	-		
सर्वमान परिसंपत्तियां, अण और वशिष्ठ	58,299.81	3,924,440.85	3,016,945.48	72,277.00	6,426,427.89	2,088,554.20	26,384,674.00	41,971,619.23	22,995,981.04		
(i) विविध देखावर्दी/गति वष	154,050.00	9,170,956.29	847,187.18	9,010,125.89	7,172,794.00	1,513,077.69	1,417,977.07	29,286,168.12	33,550,222.44		
(ii) अण और वशिष्ठ	633,780.00	273,982.27	21,170.00	-	1,375,150.00	691,000.00	25,000.00	3,020,082.27	2,291,145.22		
(iii) अण	275,737.00	5,458,687.20	386,664.57	36,718.34	12,428,265.51	6,213,903.39	6,106,130.00	30,869,387.67	23,303,328.72		
(iv) संपाण वरुड	5,166,684.97	8,860,091.62	1,161,285.20	721,871.00	6,358,494.23	20,034,852.48	547,205.50	42,165,332.34	54,101,195.47		
(v) नरुड वरुड वरुड वरुड	1,295,926.47	988,985.21	161,105.35	-	3,752,164.81	172,258.60	362,409.00	7,434,720.44	6,018,579.45		
(vi) अन्य सर्वमान परिसंपत्तियां	-	-	-	-	-	-	-	-	-		
विशेष/अवर्दीच अण वरुड	9,696,879.37	60,865,400.95	13,155,058.83	11,460,981.23	95,732,625.01	33,710,826.36	90,513,408.57	315,135,180.32	289,278,666.73		

दिनांक 03.08.2015
स्थान : ओरिबिल

पी.आर. श्रीनिवासमूर्ति
(सचिव-प्रगरी)

अंशुमान बापु
(सहायक लेखा अधिकारी)

ऑरोविल प्रतिष्ठान
ऑरोविल प्रतिष्ठान भवन
ऑरोविल-605 101, तमिलनाडु
31.3.2015 तक का प्रोत्साहन क्रियाकलापों का आय और व्यय का समेकित लेखा

विवरण	ग्रुप III								फिनाल वर्ष 2013 - 2014
	कलकी डस्ट	कर्टीवाकवाई डस्ट	भेकिले डस्ट	चू इंडोनियारिंग डस्ट	स्वागतन डस्ट	सौजोर भिविरुस डस्ट	आल पोप ट्रेस डस्ट	योग	योग
आय									
शैक्षणिक प्राप्तिवां और लिक्विड/सेवा	59,795,620.59	64,218,068.33	12,918,553.89	1,224,006.38	79,694,422.37	18,826,522.00	35,665,618.00	272,342,811.56	249,868,072.56
अनुदान/सक्रियी द्वारा	-	36,672,953.26	-	-	73,975.00	-	9,323,448.00	46,070,376.26	42,225,865.09
निवेश द्वारा आय	38,206.00	14,752.00	84,029.40	191.00	111,023.00	1,742,923.50	237,102.00	2,228,226.90	1,805,833.10
अन्य आय	11,142,222.76	2,681,955.00	207,301.08	-	5,096,012.76	249,567.93	10,410,240.71	29,787,300.24	20,576,677.52
पूर्व अवधि आय	-	44,165.00	-	-	-	-	-	44,165.00	467,105.00
योग	70,976,049.35	103,631,893.59	13,209,884.37	1,224,197.38	84,975,433.13	20,819,013.43	55,636,408.71	350,472,879.96	314,933,553.27
व्यय									
स्टॉक में वृद्धि/कमी	60,201,133.68	29,849,637.72	5,337,130.96	236,997.00	44,231,317.99	8,925,122.27	31,705,858.38	180,487,198.00	149,963,896.77
कर्मचारियों को वेतन और स्वागतन व्यय	5,351,856.82	18,294,351.40	1,411,822.38	585,233.00	14,921,322.28	6,412,803.99	449,595.00	47,426,984.87	42,382,276.61
प्रशासनिक एवं अन्य व्यय	3,036,409.85	11,146,950.83	1,919,240.66	227,377.20	9,656,162.40	745,269.22	3,353,265.42	30,084,675.58	27,033,053.28
यातायात पर व्यय	-	-	-	-	-	-	-	-	-
सम्मान और स्वरखात	433,893.09	3,297,707.14	874,248.00	1,000.00	1,874,126.73	464,726.50	1,312,309.00	8,258,010.46	6,846,870.64
दिलीप लागत	-	54,560.00	-	-	457,669.00	-	-	512,229.00	185,876.00
अन्य व्यय	2,197,059.00	31,193,497.06	1,204,957.00	150,000.00	9,521,556.00	2,680,790.00	24,046,398.00	70,994,257.06	57,606,489.14
पूर्व-प्रवर्ती व्यय	-	-	-	-	-	-	-	-	285,211.20
मुल्यांकन	351,249.00	4,975,546.30	1,128,643.00	221,230.00	4,061,769.00	462,780.00	9,475,801.00	20,677,018.30	17,735,779.00
योग	71,571,601.44	98,812,250.45	11,876,042.00	1,421,837.20	84,723,923.40	19,691,491.98	70,343,226.80	358,440,373.27	302,039,452.64
क - ख	(595,552.09)	4,819,643.14	1,333,842.37	(197,639.82)	251,509.73	1,127,521.45	(14,706,818.09)	(7,967,493.31)	12,894,100.63
बकाया के अधिशेष/ (घाटा) होने पर आगे ले जाना									

दिनांक 03.08.2015
स्थान : ऑरोविल

पी.आर. श्रीनिवासमूर्ति
(सचिव-प्रभारी)

अंशुमान बासु
(सहायक लेखा अधिकारी)

ऑपरेटिव प्रविधान
ऑपरेटिव प्रविधान धन
ऑपरेटिव-605 101, पतिलान्हु

विधान एवं प्रौद्योगिकी अनुसंधान
स्वाधीन परिसंपत्तियों की संशोधित अनुसूची

क्र.सं.	परिसंपत्तियों का नाम	सूचकांक की दर	संशोधित			अंशदान	वर्षा शेरा	वर्षा-वर्षा-वर्षा	सूचकांक		सूचकांक-वर्षा-वर्षा	सूचकांक	वर्षा-वर्षा	वर्षा-वर्षा	वर्षा-वर्षा
			प्रारंभिक	द्वितीय	तृतीय				सूचकांक	वर्षा-वर्षा					
(I)	स्वाधीन परिसंपत्तियां														
1	भित्ती एवं फ्लोरिंग	0%	-	-	-	-	-	-	-	-	-	-	-	-	-
2	विद्युती एवं फ्लोरिंग	0%	-	-	-	-	-	-	-	-	-	-	-	-	-
3	प्लंबिंग	0%	-	-	-	-	-	-	-	-	-	-	-	-	-
4	सींग एवं की-वर्ड परिसंपत्तियां	0%	-	-	-	-	-	-	-	-	-	-	-	-	-
5	प्लंबिंग	0%	-	-	-	-	-	-	-	-	-	-	-	-	-
6	कार्पास उपकरण @ 0%	0%	-	-	-	-	-	-	-	-	-	-	-	-	-
7	प्लेट व मशीन @ 10%	0%	-	-	-	-	-	-	-	-	-	-	-	-	-
8	सींग उपकरण @ 0%	0%	-	-	-	-	-	-	-	-	-	-	-	-	-
9	कार्पास	0%	-	-	-	-	-	-	-	-	-	-	-	-	-
10	कार्पास @ 5%	5%	-	-	-	-	-	-	-	-	-	-	-	-	-
11	कार्पास @ 10%	10%	431,774,156.18	21,037,864.64	-	-	453,121,539.82	124,842,125.03	31,776,058.00	156,618,183.03	296,503,356.79	306,832,031.15	-	-	-
12	कंठक	10%	-	-	-	-	-	-	-	-	-	-	-	-	-
13	भित्ती एवं फ्लोरिंग @ 10%	10%	457,339.63	34,589.00	-	-	491,928.63	97,237.00	39,470.00	136,707.00	355,221.63	360,102.63	-	-	-
14	कार्पास एवं फ्लोरिंग @ 10%	10%	2,519,527.06	338,358.00	-	31,459.00	3,156,941.06	1,295,885.49	169,443.00	1,462,817.49	1,694,123.57	1,523,641.57	-	-	-
15	प्लेट @ 10%	10%	-	-	-	-	-	-	-	-	-	-	-	-	-
16	कार्पास उपकरण @ 10%	10%	-	-	-	-	-	-	-	-	-	-	-	-	-
17	प्लेट व मशीन @ 10%	10%	-	-	-	-	-	-	-	-	-	-	-	-	-
18	भित्ती एवं फ्लोरिंग @ 15%	15%	5,471,269.00	83,750.00	-	3,106.00	5,036,179.00	2,173,445.00	423,146.00	2,596,492.00	2,439,687.00	3,297,824.00	-	-	-
19	कार्पास उपकरण	15%	3,566,495.31	284,440.00	-	81,488.00	3,891,000.31	1,079,693.01	402,080.00	1,481,269.01	2,409,731.30	2,466,802.30	-	-	-
20	प्लेट व मशीन	15%	16,897,770.42	796,443.00	-	9,925.00	17,962,868.02	8,226,880.08	1,421,976.52	9,645,080.60	8,316,902.42	8,670,890.34	-	-	-
21	कार्पास @ 15%	15%	2,693,975.46	1,200,000.00	-	666,178.00	3,264,577.46	915,761.00	262,319.00	1,178,100.00	2,086,477.46	1,778,194.46	-	-	-
22	प्लेट व मशीन @ 15%	15%	-	-	-	-	-	-	-	-	-	-	-	-	-
23	कार्पास (सींग)	15%	-	-	-	-	-	-	-	-	-	-	-	-	-
24	प्लेट व मशीन	25%	-	-	-	-	-	-	-	-	-	-	-	-	-
25	प्लेट व मशीन @ 25%	25%	-	-	-	-	-	-	-	-	-	-	-	-	-
26	कार्पास @ 30%	30%	-	-	-	-	-	-	-	-	-	-	-	-	-
27	प्लेट व मशीन	60%	-	-	-	-	-	-	-	-	-	-	-	-	-
28	कार्पास व प्लेटवर्क	60%	7,396,714.49	201,713.50	-	14,143.00	7,676,173.99	6,910,561.72	397,862.48	7,298,768.20	377,405.79	486,132.77	-	-	-
29	कार्पास उपकरण @ 80%	60%	-	-	-	-	-	-	-	-	-	-	-	-	-
30	प्लेट व मशीन @ 60%	60%	-	-	-	-	-	-	-	-	-	-	-	-	-
31	सींग उपकरण @ 60%	60%	-	-	-	-	-	-	-	-	-	-	-	-	-
32	कार्पास उपकरण	80%	-	-	-	-	-	-	-	-	-	-	-	-	-
33	सींग उपकरण @ 80%	80%	1,805,040.44	276,702.00	-	7,354.00	2,074,386.44	1,662,135.07	219,123.00	1,881,258.07	193,130.37	142,905.37	-	-	-
34	कार्पास @ 80%	80%	-	-	-	-	-	-	-	-	-	-	-	-	-
35	परिसंपत्तियां @ 100%	100%	-	-	-	-	-	-	-	-	-	-	-	-	-
36	प्लेट व मशीन @ 100%	100%	-	-	-	-	-	-	-	-	-	-	-	-	-
37	कार्पास व प्लेटवर्क	100%	-	-	-	-	-	-	-	-	-	-	-	-	-
38	प्लेट व मशीन @ 100%	100%	-	-	-	-	-	-	-	-	-	-	-	-	-
39	सींग उपकरण @ 100%	100%	-	-	-	-	-	-	-	-	-	-	-	-	-
40	सींग उपकरण @ 100%	100%	-	-	-	-	-	-	-	-	-	-	-	-	-
41	अन्य	100%	-	-	-	-	-	-	-	-	-	-	-	-	-
	शेरा - (I)		1,462,968.00	24,489,127.36	2,152,102.62	13,031.00	496,675,311.73	147,203,763.40	35,111,478.00	182,299,275.40	314,967,282.33	325,678,524.59	-	-	-
(II)	निर्धारित परिसंपत्तियां	25%	-	-	-	-	-	-	-	-	-	-	-	-	-
42	कंप्यूटर प्रणाली @ 25%	25%	-	-	-	-	-	-	-	-	-	-	-	-	-
(III)	सींग उपकरण व प्लेटवर्क	0%	15,000,473.87	3,673,640.00	82,424.00	-	25,513,086.00	-	-	-	25,513,086.00	15,000,473.87	-	-	-
43	प्लेट व मशीन @ 100%	0%	15,000,473.87	3,673,640.00	82,424.00	-	25,513,086.00	-	-	-	25,513,086.00	15,000,473.87	-	-	-
	शेरा - (III)		15,000,473.87	3,673,640.00	82,424.00	-	25,513,086.00	-	-	-	25,513,086.00	15,000,473.87	-	-	-
	शेरा - (I+II+III)		487,882,761.86	8,384,364.13	28,142,767.36	13,031.00	522,188,397.73	147,203,763.40	35,111,478.00	182,299,275.40	340,480,368.33	340,678,998.46	-	-	-

ऑरोविल प्रतिष्ठान
ऑरोविल प्रतिष्ठान भवन
ऑरोविल-605 101, त्रिविक्रमपुर

ऑरोविल अनुसंधान एवं सेवा
स्वायी परिषदियों की संश्लेषित अनुसूची

क्र. सं.	परिषदियों का नाम	सूचकांक की दर	सकल ऋण			अंश	अनुदान	अनुदान	अनुदान	सूचकांक		सकल ऋण
			प्रमाण	द्वितीय	तृतीय					सूचकांक	अनुदान	
(i)	स्वायी परिषदियाँ											
1	किरोई एच लिमिटेड	0%	116,921.25	-	-	-	116,921.25	-	-	-	116,921.25	03.2014
2	किरोई एच लिमिटेड	0%	363,204.00	-	-	-	363,204.00	-	-	-	363,204.00	03.2015
3	कुली	0%	328,028,954.73	3,635,429.00	-	-	333,071,779.73	-	-	-	333,071,779.73	03.2014
4	सौरा एच सी न्यू सैलियुमिया	0%	-	-	-	-	-	-	-	-	-	-
5	यू.का	0%	391,553.84	-	-	45,694.09	386,053.84	-	-	-	386,053.84	03.2014
6	कार्बल सकार @ 0%	0%	209,242.50	-	-	-	209,242.50	-	-	-	209,242.50	03.2014
7	सॉल्ट व सॉल्टी @ 10%	0%	417,681.75	-	-	-	417,681.75	-	-	-	417,681.75	03.2014
8	सौरा सकार @ 10%	0%	16,231.50	-	-	-	16,231.50	-	-	-	16,231.50	03.2014
9	सौरा	0%	336,580.00	-	-	-	336,580.00	-	-	-	336,580.00	03.2014
10	सकार @ 5%	5%	39,317,186.40	-	-	443,363.39	39,511,369.40	-	-	-	30,265,306.54	03.2014
11	सकार @ 10%	10%	513,999,846.38	4,143,571.17	102,413,515.33	1,032,409.00	619,081,160.49	127,320,586.38	44,173,509.12	163,804.00	447,750,868.99	03.2014
12	किरोई एच लिमिटेड @ 10%	10%	167,219.00	-	-	-	167,219.00	-	-	-	167,219.00	03.2014
13	किरोई एच लिमिटेड @ 10%	10%	260,524.00	557,094.00	-	87,940.00	9,229,602.13	3,023,460.22	599,460.00	-	5,681,784.05	03.2014
14	सौरा एच लिमिटेड @ 10%	10%	21,960,074.19	2,969,015.00	-	16,245.78	25,262,147.79	6,915,666.61	1,573,934.00	6,418.63	16,774,405.16	03.2014
15	सकार @ 10%	10%	-	35,500.00	-	-	35,500.00	-	-	-	35,500.00	03.2014
16	कार्बल सकार @ 10%	10%	419,457.33	31,350.00	-	-	483,823.08	178,171.60	42,818.00	-	217,637.52	03.2014
17	सॉल्ट व सॉल्टी @ 10%	10%	-	-	-	-	-	-	-	-	-	03.2014
18	किरोई एच लिमिटेड @ 15%	15%	442,888.30	-	-	1,845.00	441,143.30	138,577.00	45,384.00	-	183,961.00	03.2014
19	कार्बल सकार	15%	2,435,069.04	400,417.00	-	7,397.00	2,931,905.04	791,819.75	290,985.00	-	1,849,100.29	03.2014
20	सॉल्ट व सॉल्टी	15%	59,166,346.64	2,367,589.21	10,412,894.89	714,740.94	71,051,415.14	18,272,071.92	7,162,361.87	325,748.25	45,883,966.12	03.2014
21	सकार @ 15%	15%	5,182,814.91	68,616.00	286,313.00	180,419.75	5,306,773.95	2,271,536.02	436,763.00	29,517.60	2,627,967.53	03.2014
22	सौरा सकार @ 15%	15%	-	-	-	-	-	-	-	-	-	03.2014
23	सकार (सौरा)	15%	-	-	-	-	-	-	-	-	-	03.2014
24	सॉल्ट व सॉल्टी	25%	-	-	-	-	-	-	-	-	-	03.2014
25	सकार @ 25%	25%	-	-	-	-	-	-	-	-	-	03.2014
26	सकार @ 30%	30%	-	-	-	-	-	-	-	-	-	03.2014
27	सौरा	60%	68,793.00	-	-	-	68,793.00	62,145.00	3,989.00	-	66,134.00	03.2014
28	कार्बल सकार व सकार	60%	10,736,382.51	1,849,573.00	-	1,299.00	13,513,318.29	7,762,899.63	2,909,863.00	23,618.02	10,649,144.61	03.2014
29	कार्बल सकार @ 60%	60%	2,754.00	6,750.00	-	199.00	9,305.00	-	3,558.00	-	5,747.00	03.2014
30	सॉल्ट व सॉल्टी @ 60%	60%	-	-	-	-	-	-	-	-	-	03.2014
31	सौरा सकार @ 60%	60%	-	-	-	-	-	-	-	-	-	03.2014
32	सौरा सकार @ 80%	80%	74,119.00	-	-	-	74,119.00	72,340.00	1,423.00	-	356.00	03.2014
33	सौरा सकार @ 80%	80%	15,255,803.71	360,370.75	-	2,156.00	16,375,226.46	13,310,925.93	2,146,958.00	-	15,457,884.04	03.2014
34	सकार @ 80%	80%	-	-	-	-	-	-	-	-	-	03.2014
35	परिषदियों @ 100%	100%	-	-	-	-	-	-	-	-	-	03.2014
36	सौरा @ 100%	100%	30,079.00	-	-	-	30,079.00	15,040.00	15,039.00	-	30,079.00	03.2014
37	सकार @ 100%	100%	104,040.25	-	-	-	104,040.25	104,040.25	-	-	104,040.25	03.2014
38	सकार @ 100%	100%	-	-	-	-	-	-	-	-	-	03.2014
39	सॉल्ट व सॉल्टी @ 100%	100%	-	-	-	-	-	-	-	-	-	03.2014
40	सौरा सकार @ 100%	100%	-	-	-	-	-	-	-	-	-	03.2014
41	सकार	100%	685,821.50	18,000.00	-	-	703,821.50	671,002.02	22,906.00	-	683,908.02	03.2014
	सौरा - (i)		1,008,345,712.61	123,385,258.02	2,600,384.81	1,027,966.83	1,138,308,456.39	188,608,743.19	61,035,845.99	549,106.50	245,252,612.49	819,731,333.27
(ii)	निर्वाह परिषदियाँ											
42	किरोई एच लिमिटेड @ 25%	25%	-	-	-	-	-	-	-	-	-	-
(iii)	सौरा कार्य प्रगति एच											
43	सौरा कार्य प्रगति एच	0%	436,429,233.33	32,873,269.00	83,172,160.13	92,098.79	460,173,842.13	-	-	-	460,173,842.13	436,429,233.33
	सौरा - (iii)		436,429,233.33	32,873,269.00	83,172,160.13	92,098.79	460,173,842.13	-	-	-	460,173,842.13	436,429,233.33
	सौरा - (iii+ii)		1,444,774,945.94	43,768,250.60	206,557,418.15	95,209,106.45	1,699,482,288.52	188,608,743.19	61,035,845.99	549,106.50	245,252,612.49	1,350,401,929.82
	सौरा - (iii+ii+iii)											1,256,160,566.60

ऑपरेटिव प्रविधान
ऑपरेटिव प्रविधान भवन
ऑपरेटिव-605/101, मसिलगाडु

वित्तीय गतिविधियां
स्थायी परिसंपत्तियों की संशोधित अनुसूची

क्र.सं.	परिसंपत्तियों का नाम	सूचकांक की दर	सफल ङॉक			अंतरण	उपय शेष	सूचकांक ङॉक			सफल ङॉक	रिपोर्ट का 31.03.2014
			प्रारंभ प्रमाणी	परिष्कृत	द्वितीय प्रमाणी			कटौती	सूचकांक	कटौती / समायोजन		
			प्रारंभ प्रमाणी	परिष्कृत	द्वितीय प्रमाणी			प्रारंभ प्रमाणी-सूचकांक	सूचकांक	कटौती / समायोजन	सूचकांक-उपय शेषता	
(i)	स्थायी परिसंपत्तियां											
1	बिचौली ङॉक	0%	-	-	-	-	-	-	-	-	-	-
2	बिचौली ङॉक	0%	-	-	-	-	-	-	-	-	-	-
3	भूमी	0%	-	-	-	-	-	-	-	-	-	-
4	सूचकांक पर की गई परिसंपत्तियां	0%	-	-	-	-	-	-	-	-	-	-
5	सूचकांक	0%	-	-	-	-	-	-	-	-	-	-
6	सूचकांक ङॉक @ 0%	0%	-	-	-	-	-	-	-	-	-	-
7	सूचकांक ङॉक @ 10%	0%	-	-	-	-	-	-	-	-	-	-
8	सूचकांक ङॉक @ 10%	0%	-	-	-	-	-	-	-	-	-	-
9	सूचकांक	0%	-	-	-	-	-	-	-	-	-	-
10	सूचकांक @ 5%	5%	-	-	-	-	-	-	-	-	-	-
11	सूचकांक @ 10%	10%	-	-	-	-	-	-	-	-	-	-
12	सूचकांक	10%	-	-	-	-	-	-	-	-	-	-
13	बिचौली ङॉक @ 10%	10%	-	-	-	-	-	-	-	-	-	-
14	सूचकांक ङॉक @ 10%	10%	-	-	-	-	-	-	-	-	-	-
15	सूचकांक @ 10%	10%	-	-	-	-	-	-	-	-	-	-
16	सूचकांक ङॉक @ 10%	10%	-	-	-	-	-	-	-	-	-	-
17	सूचकांक ङॉक @ 10%	10%	-	-	-	-	-	-	-	-	-	-
18	बिचौली ङॉक @ 15%	15%	-	-	-	-	-	-	-	-	-	-
19	सूचकांक ङॉक	15%	-	-	-	-	-	-	-	-	-	-
20	सूचकांक ङॉक	15%	-	-	-	-	-	-	-	-	-	-
21	सूचकांक @ 15%	15%	-	-	-	-	-	-	-	-	-	-
22	सूचकांक @ 15%	15%	-	-	-	-	-	-	-	-	-	-
23	सूचकांक (सूचकांक)	15%	-	-	-	-	-	-	-	-	-	-
25	सूचकांक ङॉक @ 25%	25%	-	-	-	-	-	-	-	-	-	-
26	सूचकांक ङॉक @ 25%	25%	-	-	-	-	-	-	-	-	-	-
27	सूचकांक @ 30%	30%	-	-	-	-	-	-	-	-	-	-
28	सूचकांक	60%	-	-	-	-	-	-	-	-	-	-
29	सूचकांक ङॉक	60%	-	-	-	-	-	-	-	-	-	-
30	सूचकांक ङॉक @ 60%	60%	-	-	-	-	-	-	-	-	-	-
31	सूचकांक ङॉक @ 60%	60%	-	-	-	-	-	-	-	-	-	-
32	सूचकांक ङॉक @ 60%	60%	-	-	-	-	-	-	-	-	-	-
33	सूचकांक ङॉक	80%	-	-	-	-	-	-	-	-	-	-
34	सूचकांक @ 80%	80%	-	-	-	-	-	-	-	-	-	-
35	सूचकांक @ 80%	80%	-	-	-	-	-	-	-	-	-	-
36	सूचकांक ङॉक @ 100%	100%	-	-	-	-	-	-	-	-	-	-
37	सूचकांक @ 100%	100%	-	-	-	-	-	-	-	-	-	-
38	सूचकांक ङॉक	100%	-	-	-	-	-	-	-	-	-	-
39	सूचकांक @ 100%	100%	-	-	-	-	-	-	-	-	-	-
40	सूचकांक ङॉक @ 100%	100%	-	-	-	-	-	-	-	-	-	-
41	सूचकांक @ 100%	100%	-	-	-	-	-	-	-	-	-	-
42	सूचकांक	100%	-	-	-	-	-	-	-	-	-	-
			5,060.26	-	-	-	5,060.26	1,952.00	466.00	-	2,418.00	2,642.26
												3,103.26
(ii)	स्थायी परिसंपत्तियां											
43	सूचकांक ङॉक @ 25%	25%	-	-	-	-	-	-	-	-	-	-
(iii)	स्थायी परिसंपत्तियां											
44	सूचकांक ङॉक	0%	-	-	-	-	-	-	-	-	-	-
			5,060.26	-	-	-	5,060.26	1,952.00	466.00	-	2,418.00	2,642.26
												3,103.26

ऑपरेटिव प्रतियोग
ऑपरेटिव प्रतियोग मदन
ऑपरेटिव-605 101, तल्लामाडु

वित्तीय गतिविधियां
स्थायी परिसंपत्तियों को समेकित अनुसूची

क्र. सं.	परिसंपत्तियों का नाम	सकल ऋण		सकल ऋण		सकल ऋण		सकल ऋण	सकल ऋण
		प्रकार	प्रकार	कटौतियां	अंतरण	उपयुक्त	कटौती/समायोजन		
(i)	स्वीडिश परिसंपत्तियां								
1	विदेशी मुद्रा	-	-	-	-	-	-	-	-
2	विदेशी मुद्रा	-	-	-	-	-	-	-	-
3	मुद्रा	597,938.00	-	565,450.00	-	-	-	32,488.00	597,938.00
4	विदेशी मुद्रा	1,238,591.00	-	-	-	-	-	872,073.00	1,090,091.00
5	विदेशी मुद्रा	-	-	-	-	-	-	-	-
6	विदेशी मुद्रा	-	-	-	-	-	-	-	-
7	विदेशी मुद्रा	-	-	-	-	-	-	-	-
8	विदेशी मुद्रा	-	-	-	-	-	-	-	-
9	विदेशी मुद्रा	-	-	-	-	-	-	-	-
10	विदेशी मुद्रा	7,157,464.60	666,324.00	-	-	-	-	147,452.00	7,010,012.60
11	विदेशी मुद्रा	143,464,153.18	24,269,291.18	9,702,202.57	22,364,744.24	-	-	127,078,568.01	110,738,357.62
12	विदेशी मुद्रा	3,095,349.80	249,366.00	178,705.00	-	1,862.00	-	2,821,288.63	2,763,419.63
13	विदेशी मुद्रा	30,070,459.51	2,798,080.00	1,679,700.00	175,983.09	340,515.00	-	23,176,972.21	22,891,945.92
14	विदेशी मुद्रा	-	-	-	-	-	-	-	-
15	विदेशी मुद्रा	73,739.00	-	2,800.00	-	-	-	53,963.00	57,003.00
16	विदेशी मुद्रा	114,279.24	-	-	-	-	-	39,300.92	83,309.32
17	विदेशी मुद्रा	-	-	-	-	-	-	-	-
18	विदेशी मुद्रा	10,395,703.55	1,131,760.44	1,417,006.21	74,959.40	11,951.43	-	11,330.00	8,585,996.11
19	विदेशी मुद्रा	137,765,923.92	48,558,280.72	5,312,114.79	43,499,259.91	1,042,878.70	-	93,497,817.80	90,377,085.89
20	विदेशी मुद्रा	7,647,562.90	197,445.00	286,616.00	364,688.00	-	-	4,752,113.04	5,558,406.04
21	विदेशी मुद्रा	-	5,900.00	7,901.00	-	13,801.00	-	1,478.00	-
22	विदेशी मुद्रा	-	-	-	-	-	-	-	-
23	विदेशी मुद्रा	-	-	-	-	-	-	-	-
24	विदेशी मुद्रा	759,156.00	-	12,790.00	-	771,946.00	-	580,568.00	759,156.00
25	विदेशी मुद्रा	133,500.00	-	-	-	133,500.00	-	58,406.00	100,125.00
26	विदेशी मुद्रा	3,058,352.30	-	775,000.00	-	3,833,352.30	-	1,751,717.80	1,300,564.80
27	विदेशी मुद्रा	100,434.99	16,047.00	16,749.00	-	133,230.99	-	113,986.20	19,244.99
28	विदेशी मुद्रा	28,368,389.35	3,128,080.58	3,584,960.59	823,367.73	52,954.21	-	27,495,573.16	5,073,193.51
29	विदेशी मुद्रा	-	-	-	-	-	-	-	-
30	विदेशी मुद्रा	-	-	-	-	-	-	-	-
31	विदेशी मुद्रा	-	-	-	-	-	-	-	-
32	विदेशी मुद्रा	1,389,786.00	48,642.00	14,792.00	4.00	1,451,216.00	-	1,393,936.00	192,301.00
33	विदेशी मुद्रा	6,054,209.41	3,637,695.00	365,441.12	38,110.00	9,489,387.53	-	8,337,681.74	1,030,527.07
34	विदेशी मुद्रा	-	-	-	-	-	-	-	-
35	विदेशी मुद्रा	-	-	-	-	-	-	-	-
36	विदेशी मुद्रा	13,725.00	-	60,999.50	-	60,999.50	-	18,300.00	42,699.50
37	विदेशी मुद्रा	-	-	-	-	-	-	-	-
38	विदेशी मुद्रा	-	-	-	-	-	-	-	-
39	विदेशी मुद्रा	213,923.00	-	-	-	213,923.00	-	213,923.00	-
40	विदेशी मुद्रा	33.00	-	-	-	33.00	-	33.00	-
41	विदेशी मुद्रा	381,712,673.75	84,718,240.92	23,417,777.78	67,906,566.37	21,452,390.68	430,303,076.42	152,807,689.67	258,102,166.50
(ii)	निर्धारित परिसंपत्तियां								
42	निर्धारित परिसंपत्तियां	1,006.00	-	-	-	-	-	461.00	545.00
(iii)	निर्धारित परिसंपत्तियां								
43	निर्धारित परिसंपत्तियां	45,166,810.79	11,189,752.78	3,046,425.00	17,871,415.70	1,116,359.00	40,415,213.87	40,415,213.87	45,166,810.79
	निर्धारित परिसंपत्तियां	426,880,490.54	95,907,993.70	26,464,202.78	85,777,982.07	22,568,749.68	470,719,296.29	152,808,266.67	303,269,542.29

ऑरोविल प्रतिष्ठान
ऑरोविल प्रतिष्ठान भवन
ऑरोविल-805 101 तमिलनाडु

समाप्ति वर्ष 31.3.2015
कॉर्पस/पूजीगत लेखा निधि

क्रम सं.	व्यास/गतिविधियां	प्रारंभिक पूंजी	अधिपथ/ घाटा	योग	जोड़े (घटार)	अंत शेष
I	शिक्षा अनुसंधान एवं मानव संसाधन					
क	1 श्री अरविन्दो अंतर्राष्ट्रीय शिक्षा अनुसंधान संस्थान	13,788,821.13	(2,501,660.74)	11,287,160.39	(526,899.00)	10,760,261.39
	2 श्री अरविन्दो अंतर्राष्ट्रीय शिक्षा अनुसंधान संस्थान	30,755,185.04	(107,613.95)	30,647,571.09	12,498,640.00	43,146,211.09
ख	ऑरोविल बाल विकास न्यू किरणन सामाजिक अनुसंधान केंद्र	5,017,766.28	2,820,420.30	7,838,186.58	-	7,838,186.58
ग	न्यू ईयर सैकेंडी स्कूल व्यास	1,028,631.57	1,004,164.05	2,032,795.62	-	2,032,795.62
घ	पलायन स्कूल व्यास	8,547,723.92	5,465,382.91	14,013,106.83	-	14,013,106.83
ङ	उडवी स्कूल व्यास	8,210,259.26	1,397,352.69	9,607,611.95	(440,952.00)	9,166,659.95
II	पर्यवरण अनुसंधान एवं ग्राम कार्याई					
क	ऑरोपिन्ना व्यास	25,168,514.18	(3,385,259.89)	21,783,254.29	-	21,783,254.29
ख	ऑरोविल ग्राम कार्याई व्यास	42,800,489.74	3,978,758.35	46,779,248.09	(372,238.00)	46,407,010.09
ग	संगमम मॉडल ग्राम	3,283,297.16	(154,721.00)	3,128,576.16	-	3,128,576.16
III	विज्ञान एवं प्रौद्योगिकी अनुसंधान					
क	वैज्ञानिक अनुसंधान ट्रस्ट के लिए ऑरोविल केंद्र	36,216,642.92	590,008.10	36,806,651.02	-	36,806,651.02
ख	स्वास्थ्य और उपचार ट्रस्ट	63,652,795.49	147,692.17	63,800,487.66	3,828,703.72	67,629,191.38
ग	मातृ भवित	325,350,641.76	(35,870,359.33)	289,480,282.43	24,635,947.72	314,116,230.15

ऑरोविल प्रतिष्ठान
ऑरोविल प्रतिष्ठान भवन
ऑरोविल-605 101 तमिलनाडु

समाप्ति वर्ष 31.3.2015
कॉर्पास/पूँजीगत लेखा तिथि

क्र.सं.	नाम/गतिविधियाँ	प्रारंभिक पूँजी	अधिशेष/ घटा	योग	जोड़े (घटाए)	अंत शेष
IV	ऑरोविल परियोजना एवं सेवाएं					
क	ऑरोविल प्रतिष्ठान - सचिवालय	95,964,884.17	(30,092,054.53)	65,872,829.64	-	65,872,829.64
ख	ऑरोविल भूमि	321,169,084.05	1,387,790.93	322,556,874.98	440,952.00	322,997,826.98
ग	ऑरोविल परियोजनाएं	58,623,009.26	3,584,805.94	62,207,815.20	-	62,207,815.20
घ	ऑरोविल सेवा ट्रस्ट	64,371,336.18	4,513,911.16	68,885,247.34	489,151.96	69,374,399.30
ङ	श्री फ्लो ट्रस्ट	83,960,044.29	13,261,407.11	97,221,451.40	23,363,070.14	120,584,521.54
च	अतिथि गृह ट्रस्ट	24,818,683.62	4,337,781.25	29,156,464.87	(209,241.22)	28,947,223.65
छ	एचईआरएस	705,739.57	345,053.94	1,050,793.51	-	1,050,793.51
ज	गृह विकास	633,824,848.94	53,600,574.27	687,425,423.21	-	687,425,423.21
झ	कापस	868,089.00	(92,090.00)	775,999.00	-	775,999.00
ण	नॉर्दो	2,172,232.84	(363,575.80)	1,808,657.04	-	1,808,657.04
न	तिब्बत संस्कृति का भवलय	3,446,197.72	(144,399.47)	3,301,798.25	-	3,301,798.25
ट	स्माल स्टेश	1,224,123.49	284,955.40	1,509,078.89	-	1,509,078.89
ठ	सूर्य किचन	1,457,439.80	3,094,156.20	4,551,596.00	(23,974.00)	4,527,622.00
ड	दंकीबार	577,576.65	(71,643.00)	505,933.65	-	505,933.65
ड	सुनाभिका	116,091.66	(123,474.90)	(7,383.24)	0.00	(7,383.24)
ध	वापपत्नी वीवर्स फाउंडेशन	79,623.68	(4,182.00)	75,441.68	-	75,441.68
घ	भरत निवास ट्रस्ट	-	12,054,937.00	12,054,937.00	-	12,054,937.00
V	वित्तीय गतिविधियाँ					
क	ऑरोविल अनुरक्षण	27,067,304.21	(7,425,496.01)	19,641,808.20	-	19,641,808.20
ख	ऑरोविल मुंटी फंड	48,885,315.35	-	48,885,315.35	(4,150,000.00)	44,735,315.35

ऑरोविल प्रतिष्ठान
ऑरोविल प्रतिष्ठान भवन
ऑरोविल-००५ १०१ तमिलनाडु
समाप्ति वर्ष ३१.३.२०१६
कॉर्पोस/पूँजीगत लेखा निधि

क्रमा सं.	व्यास/गतिविधियां	प्रारंभिक बूकी	अधिशेष / घटा	योग	जोड़े (घटाई)	अंत से
VI	प्रोत्साहन गतिविधियां					
क	एबीसी व्यास	67,108,154.37	4,456,991.29	71,565,145.66	(31,286,904.86)	40,278,240.80
ख	एडीपीएस व्यास	25,967,299.95	1,422,696.68	27,389,996.63	839,818.07	28,229,814.70
ग	आल्ट्रेस व्यास	29,330,495.36	6,446,788.52	35,777,283.88	-	35,777,283.88
घ	अंकुर व्यास	8,507,109.74	422,363.27	8,929,473.01	-	8,929,473.01
ङ	अरविंद व्यास	227,132,096.45	13,580,487.22	240,712,583.67	-	240,712,583.67
च	आर्टिसन व्यास	42,488,045.22	(18,837.99)	42,469,207.23	661,868.06	43,131,075.29
छ	ऑरोमिस व्यास	25,661,762.98	1,603,242.36	27,265,005.34	-	27,265,005.34
ज	आरोमोड व्यास	28,826,276.58	(10,371,823.93)	18,454,452.65	2,814,820.00	21,269,272.65
झ	आरोर व्यास	10,329,615.22	(10,747,323.61)	(417,708.39)	(914,870.01)	(1,332,578.40)
ण	आरोसर्जन व्यास	4,894,689.50	(449,435.41)	4,445,254.09	1,064,870.01	5,510,124.10
त	ऑरोविल निर्यात व्यास	(521,019.93)	(171,149.36)	(692,169.29)	0.00	(692,169.29)
ट	डिस्कवरी	1,226,740.66	24,974.60	1,251,715.26	-	1,251,715.26
ठ	फिलातर व्यास	6,825,431.92	(2,151,600.21)	4,673,831.71	-	4,673,831.71
ड	इनसाइड इंडिया व्यास	12,458,654.34	244,892.87	12,703,547.21	72,600.00	12,776,147.21
ध	कल्की व्यास	2,745,321.07	(595,552.09)	2,149,768.98	(0.00)	2,149,768.98
म	कत्तीवाकलई व्यास	25,295,954.59	4,819,643.14	30,115,597.73	(182,688.27)	29,932,909.46
य	मीरिल्ले व्यास	12,080,389.46	1,333,842.37	13,414,231.83	(800,000.00)	12,614,231.83
र	न्यू इंजीनियरिंग ट्रस्ट	4,891,894.03	(197,639.82)	4,694,254.21	-	4,694,254.21
ल	स्वागतम व्यास	16,704,353.53	251,509.73	16,955,863.26	97,932.96	17,053,796.22
व	टैजोर्स मिस व्यास	28,726,702.17	1,127,521.45	29,854,223.62	-	29,854,223.62
प	ओलपोर टैस व्यास	11,921,201.61	(14,706,818.09)	(2,785,616.48)	(315,450.00)	(3,101,066.48)
फ	टीम व्यास	-	5,389,927.47	5,389,927.47	28,485,802.97	33,875,730.44
ब	जीएनपी व्यास	-	336,969.51	336,969.51	2,837,366.79	3,174,336.30
	योग	2,525,753,561.75	33,584,291.12	2,559,337,852.87	62,908,327.04	2,622,246,179.91

31 मार्च, 2015 को समाप्त वर्ष के लिए ऑरोविल फाउंडेशन, ऑरोविल के लेखाओं के बारे में
भारत के नियंत्रक एवं महालेखा परीक्षक की अलग लेखा-परीक्षा रिपोर्ट

हमने नियंत्रक एवं महालेखा परीक्षक (कर्तव्य, शक्तियाँ और सेवा-शर्तें) अधिनियम 1971 की धारा 19 (2) के तहत 31 मार्च, 2015 को ऑरोविल फाउंडेशन, ऑरोविल के संलग्न, तुलन-पत्र और उस तारीख को समाप्त आय एवं व्यय खाते, प्राप्ति और भुगतान खाते की लेखा परीक्षा की है। ये वित्तीय विवरणियाँ फाउंडेशन के प्रबंधन का उत्तरदायित्व हैं। हमारा उत्तरदायित्व हमारी लेखा परीक्षा के आधार पर इन वित्तीय विवरणियों पर अपनी राय व्यक्त करना है।

2. इस अलग लेखा परीक्षा रिपोर्ट में सर्वोत्तम लेखाकरण रीतियों, लेखाकरण मानकों और प्रकटन मानदंडों आदि के साथ केवल वर्गीकरण, अनुरूपता के संबंध में लेखाकरण संव्यवहार पर भारत के नियंत्रक एवं महालेखा परीक्षक की टिप्पणियाँ समाहित हैं। कानून, नियमों एवं विनियमों (औचित्य और नियमितता) तथा कार्यकुशलता-सह-निष्पादन पहलुओं आदि यदि कोई हों, का अनुपालन करने के संबंध में वित्तीय लेन-देनों पर लेखा परीक्षा अवलोकनों की रिपोर्ट, निरीक्षण रिपोर्ट/भारत के नियंत्रक एवं महालेखा परीक्षक की लेखा परीक्षा रिपोर्टों के माध्यम से अलग दी गई है।

3. हमने अपनी लेखा परीक्षा सामान्यतः भारत में स्वीकृत लेखा परीक्षण मानकों के अनुसार की है। इन मानकों की अपेक्षा है कि हम इस बारे में तार्किक आश्वस्तता प्राप्त करने के लिए लेखा परीक्षा योजना बनाएं और उसे पूरा करें कि क्या वित्तीय विवरणियाँ वस्तुपरक रूप त्रुटियों से मुक्त हैं। लेखा परीक्षा में, परीक्षण आधार पर, वित्तीय विवरणियों में धनराशि का समर्थन करने वाले साक्ष्यों और प्रकटनों का परीक्षण करना शामिल है। किसी लेखा परीक्षण में, प्रयुक्त किए गए लेखाकरण सिद्धांतों और प्रबंधन द्वारा किए गए महत्वपूर्ण अनुमानों का मूल्यांकन करना और साथ ही साथ वित्तीय विवरणियों के समग्र प्रस्तुतीकरण का मूल्यांकन करना भी शामिल होता है। हमें विश्वास है कि हमारी लेखा परीक्षा हमारी राय के संबंध में तार्किक आधार प्रदान करती है।

4. अपनी लेखा परीक्षा के आधार पर, हम रिपोर्ट करते हैं कि -

- i हमने सभी सूचनाएं और स्पष्टीकरण प्राप्त किए हैं जो हमारे सर्वोत्तम ज्ञान और विश्वास के अनुसार हमारी लेखा परीक्षा के प्रयोजन से आवश्यक थे।
- ii इस रिपोर्ट में तुलन पत्र, आय एवं व्यय तथा प्राप्ति और भुगतान खाते जिन पर कार्रवाई की गई है, वित्त मंत्रालय द्वारा अनुमोदित प्रारूप में दिए गए हैं।

iii हमारी राय में, ऑरोविल फाउंडेशन अधिनियम, 1988 की धारा-26(1) की अपेक्षानुसार, ऑरोविल फाउंडेशन, ऑरोविल द्वारा खातों और अन्य संगत रिकॉर्डों की समुचित बहियां रखी गई हैं जैसा कि ऐसी बहियों की हमारी जाँच से प्रकट होता है ।

iv हम आगे सूचित करते हैं कि -

क. तुलन-पत्र (बैलेंस शीट)

परिसंपत्तियां :

1. परिसंपत्तियों का अधिक मूल्यांकन (ओवर स्टेटमेंट) - रु. 3.05 करोड़ (संलग्नक-I)
2. परिसंपत्तियों का कम मूल्यांकन - 13.75 करोड़ रु. (संलग्नक-II)

देनदारियां :

1. देनदारियों का अधिक मूल्यांकन (ओवर स्टेटमेंट) - रु. 0.01 करोड़ (संलग्नक-III)
2. देनदारियों का कम मूल्यांकन - 0.86 करोड़ रु. (संलग्नक-IV)

परिसंपत्तियां एवं देनदारियां (संलग्नक-V) :

1. परिसंपत्तियों एवं देनदारियों का अधिक मूल्यांकन (ओवर स्टेटमेंट) - रु. 0.35 करोड़
2. परिसंपत्तियों एवं देनदारियों का कम मूल्यांकन - 0.13 करोड़ रु.

ख. आय और व्यय लेखा

आय :

1. आय का अधिक मूल्यांकन - 1.35 करोड़ रु. (संलग्नक-VI)
2. आय का कम मूल्यांकन - 2.27 लाख रु. (संलग्नक-VII)

ग. सामान्य टिप्पणियां (संलग्नक-VIII)

लेखा परीक्षा प्रेक्षकों के उत्तर में यह कहा गया है कि आवश्यक सुधारात्मक प्रविष्टियां वर्तमान वित्त वर्ष में की जाएंगी । तथापि, संशोधित लेखा प्रस्तुत नहीं किया गया । चूंकि संशोधित लेखा प्रस्तुत नहीं किया गया इसलिए सभी टिप्पणियां अलग लेखा-परीक्षा रिपोर्ट में शामिल की गई हैं ।

घ. सहायता अनुदान

प्राप्त 10.66 करोड़ रुपए के सहायता अनुदान में से 3.50 करोड़ रुपए के अव्ययित बकाया और अन्य 0.27 करोड़ रुपए की अन्य आय में से प्रतिष्ठान 12.90 करोड़ रुपए की धनराशि का उपयोग कर सका और 31 मार्च 2015 की स्थिति के अनुसार अनुदान की 1.53 करोड़ रुपए की बकाया धनराशि बिना उपयोग के बची रही ।

v पूर्ववर्ती पैराग्राफों में हमारे अवलोकनों के अध्यक्षीन हम रिपोर्ट करते हैं कि इस रिपोर्ट में जिस तुलन पत्र, आय एवं व्यय खाते प्राप्ति और भुगतान खाते पर कार्रवाई की गई है वे लेखा बहियों के साथ मेल खाते हैं ।

vi हमारी राय में और हमारी सर्वोत्तम जानकारी के अनुसार तथा हमें दिए गए स्पष्टीकरण के अनुसार उपर्युक्त वर्णित महत्वपूर्ण मामलों के अध्यक्षीन तथा लेखाकरण नीतियों एवं लेखा टिप्पणियों के साथ पठित उपर्युक्त वित्तीय विवरणियाँ और इस लेखा परीक्षा के संलग्नक-1 में उल्लिखित अन्य मामले भारत में सामान्य रूप से स्वीकार किए जाने वाले लेखाकरण सिद्धांतों के अनुरूप होने की दृष्टि से सत्य और सही तस्वीर प्रस्तुत करते हैं जहां तक कि ये

क. 31 मार्च, 2015 को ऑरोविल फाउंडेशन, ऑरोविल के तुलन-पत्र से संबंधित हैं ।

ख. उस तारीख को समाप्त वर्ष की अधिशेष आय एवं व्यय खाते से संबंधित है ।

भारत के नियंत्रक एवं महालेखा परीक्षक की ओर से

स्थान : चेन्नई

दिनांक .10,2015

हस्ताक्षर
लेखा परीक्षा महानिदेशक (केंद्रीय)
चेन्नई

संलग्नक-I

परिसंपत्तियों का अधिक मूल्यांकन

स्थिर परिसंपत्ति अनुसूची में विसंगतियों के कारण

क्र. सं.	एएस सं.	इकाई/न्यास का नाम	अधिक मूल्यांकन के कारण	धनराशि रु.
1.	52	ऑरोविल प्रतिष्ठान समेकित खाता	परिसंपत्तियों के सकल ब्लॉक के समापन बकाया के बीच विसंगतियां जैसा कि अनुसूची में बताया गया है और जैसा कि लेखा-परीक्षा द्वारा गणना की गई है ।	3,05,50,296 (3.05 करोड)

संलग्नक-II

परिसंपत्तियों का कम मूल्यांकन

क्र. सं.	एएस सं.	इकाई/न्यास का नाम	कम मूल्यांकन का कारण	धनराशि रु.
1.	57	एबीसी न्यास	ऑरोविल प्रिंटरों को दिए गए ऋणों और अग्रिमों की एबीसी की वर्तमान परिसंपत्तियों में ऑरोविल प्रिंटरों से प्राप्त धनराशि में न गिना जाना	59,625
2.	21	आउरो रचना	प्राप्ति और भुगतान विवरणी के अनुसार पूंजीगत परिसंपत्तियों की खरीद के लिए प्रदत्त धनराशि 1,30,214 रु. थी । तथापि, उसे स्थिर परिसंपत्ति अनुसूची में 1,22,303 रु. गिना गया ।	10,911
3.	45, 62, 54, 59, 79	लेखा-परीक्षा पर्ची के अनुसार न्यास	ईवी जमाओं पर प्रोद्भूत ब्याज को वर्तमान परिसंपत्तियों एवं आय और व्यय में नहीं गिना गया	1,26,357

2. मूल्यहास की गणना के गलत तरीके को लागू करने के कारण

क्र. सं.	एस सं.	इकाई/न्यास का नाम	कम मूल्यांकन का कारण	धनराशि रु.
1.	50, 27, 80, 22, 24, 81, 25, 19	लेखा-परीक्षा पर्ची में यथा उल्लिखित न्यास	मूल्यहास के लेखे के नए प्ररूप में मानव संसाधन विकास मंत्रालय द्वारा यथानिर्धारित सरल तरीके के बजाय डब्ल्यूडीवी के तरीके को लागू करने के कारण परिसंपत्तियों का कम मूल्यांकन और व्यय का अधिक मूल्यांकन	13.73 करोड़
			संलग्नक-II योग	13,74,96,893 (13.75 करोड़)

संलग्नक-III

देनदारियों का अधिक मूल्यांकन

क्र. सं.	एस सं.	इकाई/न्यास का नाम	अधिक मूल्यांकन के कारण	धनराशि रु.
1.	12	आउरोमोड न्यास	देय लेखा-परीक्षा शुल्क को वर्तमान देनदारियों एवं पूंजीगत निधि के अधीन शामिल किया गया	14,820
2.	33	आउरोमिक्स न्यास	वर्ष के दौरान प्रदत्त उपदान को उपलब्ध प्रावधानों तक समायोजित नहीं किया गया	93,039
			संलग्नक-III योग	1,07,859 (0.01 करोड़)

देनदारियों का कम मूल्यांकन

क्र. सं.	एएस सं.	इकाई/न्यास का नाम	अधिक मूल्यांकन के कारण	धनराशि रु.
1.	48	ऑरोविल यूनिटी फण्ड	अरोर सिस्टम द्वारा ऑरोविल यूनिट फण्ड के लिए की गई जमा ऑरोविल यूनिटी फण्ड के लेखे में वर्तमान देनदारियों में नई गिनी गई	59,62,212
2.	56	आल पोर टाउस न्यास	"वरुण यूनिट" द्वारा "मंदिर टेस्ट पाउण्ड" की पूंजीगत निधि को अंतरित धनराशि वरुण के समेकित लेखे में "मंदिर टेस्ट पाउण्ड" को अंतरित की गई राशि के लेखे में नहीं गिनी गई	9,02,878
3.	67	गेस्ट हाउस न्यास	"एक्सप्लोरेशन गेस्ट हाउस" द्वारा क्रिएटिविटी गेस्ट हाउस" को अंतरित धनराशि क्रिएटिविटी गेस्ट हाउस के वार्षिक खाते में कम हिसाब में ली गई	2,09,241
4.	47	सोलर किचन	वर्ष 2013-14 के लिए रु. 14,57,440 की धनराशि का पूंजीगत निधि के पूंजीगत बकाया को वर्ष 2014-15 के 12,97,613 के अथ शेष में गलत अग्रणीत किया गया	1,59,827
5.	53	ऑरोविल पेपर्स	वर्तमान देनदारियों में ऋण (नकारात्मक अंक) शामिल है, का समाधान किया जाए	60,000
6.	70	कट्टिडा कलाई	देय बिक्री कर वर्तमान देनदारियों के	23,231

			अंतर्गत हिसाब में नहीं लिया है । इसके अतिरिक्त आय और व्यय विवरणी में जो बिक्री कर एकत्र और जिसका भुगतान किया गया था, गिना गया था, वह गलत है । आय का अधिक मूल्यांकन-रु. 4,83,977 व्यय का अधिक मूल्यांकन-रु. 5,02,782	
7.	34	ऑरोविल सचिवालय	पूँजीगत परिसंपत्तियां की खरीद के लिए उपयोग में लाए गए अनुदान की राशि का कुछ भाग पूँजीगत निधि में परिवर्धन के रूप में हिसाब में नहीं लिया गया	12,57,474
			संलग्नक-IV योग	85,74,863 (0.86 करोड़)

संलग्नक-V

परिसंपत्तियों एवं देनदारियों का अधिक मूल्यांकन

क्र. सं.	एस सं.	इकाई/न्यास का नाम	अधिक मूल्यांकन के कारण	धनराशि रु.
1.	78	एएफ समेकित लेखा	मीरा बुटिक इकाई के बकाया को टीम ट्रस्ट और ऑरोमिक्स ट्रस्ट के अधीन शामिल किया गया है	34,61,438 (0.35 करोड़)

परिसंपत्तियों एवं देनदारियों का कम मूल्यांकन

क्र. सं.	एस सं.	इकाई/न्यास का नाम	कम मूल्यांकन के कारण	धनराशि रु.
	15	जल और स्वच्छता इकाई	देनदारों के अंतर्गत प्राप्य धनराशि को गलती से लेनदारों के अंतर्गत ऋण आंकड़ों के रूप में गिना गया है	3,04,826
	77	कट्टिडाकलाई न्यास	“प्राप्य धनराशि” को “देय धनराशि” के अधीन ऋण आंकड़ों के रूप में गिना गया है	2,65,058
	14	ऑरोविल बिल्डिंग सेंटर— साइंटिफिक रिसर्च ट्रस्ट	“वर्तमान परिसंपत्तियों” का “वर्तमान देनदारियों” से कटौती के रूप में और “वर्तमान देनदारियों” का “वर्तमान परिसंपत्तियों” से कटौती के रूप में गलत लेखांकन	7,55,105
	76	कट्टिडा कलाई	“देय धनराशि” के अशुद्ध लेखांकन के कारण वर्तमान आस्तियों में ऋण बकाया की “प्राप्य धनराशि” से कटौती के रूप में लेखांकन	19,721
			संलग्नक—V योग	13,44,710 (0.13 करोड़)

संलग्नक-VI

आय और व्यय लेखा

आय का अधिक मूल्यांकन

क्र. सं.	एएस सं.	इकाई/न्यास का नाम	अधिक मूल्यांकन के कारण	धनराशि रु.
	13	भारत निवास	पूंजीगत व्यय के लिए उपयोग की गई निधि को अशुद्ध रूप से आय और व्यय खाते में गिना जाना जिससे अधिशेष में वृद्धि हो गई । इसे "पूंजीगत निधि" के अधीन पूंजीगत निधि के परिवर्तन के रूप में दिखाया जाना चाहिए था । इसके अतिरिक्त रूपए 19,53,647 का अव्ययित बकाया को वर्तमान देनदारियों में दिखाने के बजाय पूंजीगत निधि में अंतःशेष के रूप में हिसाब में लिया गया है बजाय प्रावधानों के	1,24,04,474
	66	सर्विस न्यास	कमाए गए कुल रु. 13,31,399 के ब्याज में से रु. 11,51,490 को विशिष्ट प्रयोजनों के लिए निधि को अंतरित किया गया । तथापि आय और व्यय लेखा में संपूर्ण ब्याज को गलती से आय के रूप में हिसाब में लिया गया	11,51,490
			संलग्नक-VI योग	1,35,55,964 (1.35 करोड़)

संलग्नक-VII

आय का कम मूल्यांकन

क्र. सं.	एस सं.	इकाई/न्यास का नाम	टिप्पणी	धनराशि रु.
1.	43	एएफ सचिवालय योजना	पूँजीगत प्रयोजनों के लिए स्वीकृत योजना अनुदान को ऐसी निधि के अंतरण को आय और व्यय खाते में आय के रूप में गिनते हुए राजस्व के प्रयोजन को पूरा करने के लिए दूसरे काम में लगाया गया	2.27 करोड़

संलग्नक-VIII


सामान्य

क्र. सं.	एस सं.	इकाई/न्यास का नाम	टिप्पणी	धनराशि रु.
1.	72	कट्टिजा कलाई	देय लेखांकन प्रभारों के लिए प्रावधानों को "7 (i)-विविध लेनदार" के रूप में हिसाब में लिया गया है बजाय 7 (iii) (6)-प्रावधानों के ।	30,000
2.	65	साइर-एसएसआर	चंदे को "वर्तमान देनदारियों के अधीन बजाय "इण्डोवमेंट फंड" के हिसाब में लिया गया है ।	2,88,070
3.	46	टीम न्यास	गत वर्ष के निवल ब्लॉक को वर्तमान वर्ष के सकल ब्लॉक में प्रदर्शित किया गया है । वर्षों से हुए संचित मूल्यहास को प्रदर्शित	

			नहीं किया गया है ।
4.	11	समेकित लेखे एवं सभी न्यास/इकाइयां	मानव संसाधन विकास मंत्रालय द्वारा निर्धारित नए प्ररूप को वार्षिक लेखा तैयार करने के लिए नहीं अपनाया गया है । मानव संसाधन विकास मंत्रालय के संशोधित प्ररूप से संबंधित 6.5.2015 के पत्र की प्रति भेजी जाए ।
5.	18	एटमार्टी वास्तुकार	आय और व्यय लेखा के अनुसार सेवाओं से आय 12,24,006 रु. थी । तथापि, अनुसूची 14 के अनुसार यह 7,28,165 थी ।
6.	49	मैजिका	अनुसूची 23 के अनुसार क्रय कार्यक्रमों और कार्यकलाप पर व्यय 19,98,547 था । आय और व्यय विवरणी के अनुसार वही व्यय 22,04,247 रु. प्रदर्शित किया गया है
7.	23	ऑरोमित्रा न्यास	समेकित लेखे में पाल्मिरा इकाई का घाटा 20,52,061 रु. आंका गया था जबकि पाल्मिरा के व्यक्तिगत खाते के अनुसार वह 20,62,346 रु. था ।
8.	9	ऑरोमोड	स्थिर परिसंपत्ति अनुसूची के अनुसार मूल्यहास रु. 1,65,095 था । जबकि आय और व्यय लेखा के अनुसार मूल्यहास 22,35,245 रु. था ।
9.	32	ऑरोविल ऊर्जा उत्पाद	वर्ष के दौरान, खरीदी गई स्थिर परिसंपत्तियों का प्राप्ति और भुगतान विवरणी के अनुसार भुगतान 7,97,020 रु. था जबकि

			स्थिर परिसंपत्ति अनुसूची के अनुसार वर्ष के दौरान स्थिर परिसंपत्तियों की वृद्धि रु. 8,44,094 थी ।	
10.	37	ऑरोविल एक्सपोर्ट न्यास	'इमैजिनेशन" इकाई के व्यक्तिगत खाते के अनुसार गिने गए और ऑरोविल एक्सपोर्ट न्यास के समेकित तुलन-पत्र के अनुसार आंकड़ों में अंतर नोट किया गया है ।	
11.	38	ऑरोविल एक्सपोर्ट न्यास	"ईको-फेमे" इकाई के व्यक्तिगत लेखा के अनुसार गिने गए और ऑरोविल एक्सपोर्ट न्यास के समेकित तुलन-पत्र के अनुसार आंकड़ों में अंतर नोट किया गया है ।	
12.	40	ऑरोविल भूमि	ऑरोविल भूमि न्यास के विविध देनदारों और ऑरोविल यूनिट फण्ड के अनुरूप विविध लेनदारों के बीच अंतर	3,26,232
13.	55	ऑरोविल पेपर्स	तुलन-पत्र के अनुसार और पूंजीगत निधि और प्रावधानों के संबंध में सम्बद्ध अनुसूची के अनुसार आंकड़ों में अंतर	50,130
14.	60	ऑरोविल प्रेस	तुलन-पत्र के अनुसार और पूंजीगत निधि और प्रावधानों के संबंध में सम्बद्ध अनुसूची के अनुसार आंकड़ों के बीच अंतर	
15.	63	एचईआर	तुलन-पत्र में गिना गया समापन स्टाक समर्थन अनुसूची में नहीं दिखाया गया है	13,02,954
16.	64	आर्टिजाना ट्रस्ट-मधुरम	आय और व्यय खाते से अंतरित शेष और तुलन पत्र व सम्बद्ध अनुसूची के अनुसार समापन स्टाफ के संबंध में आंकड़ों के बीच	

			अंतर नोट किया गया	
17.	71	ऑरोविल प्रतिष्ठान समेकित लेखा	ऑरोविल प्रतिष्ठान समेकित लेखाओं और अन्य न्यासों/इकाइयों के कई खातों के संबंध में वार्षिक खातों के साथ प्राप्ति और भुगतान लेखे तैयार नहीं किए गए और साथ नहीं लगाए गए	
18.	75	कट्टिडाकलाई	अनुसूची 1 और अनुसूची 8 लेखाओं के साथ नहीं लगाई गई और पूंजीगत निधि के संबंध में रु. 1,69,194 के अंतर का समाधान किया जाना है ।	
19.			स्थिर परिसंपत्तियों का वास्तविक सत्यापन नहीं किया गया और कुछ इकाइयों ने सांविधिक देयों का समय पर भुगतान नहीं किया है ।	



निदेशक/सीई