

*Auroville*

ऑरोविल प्रतिष्ठान  
**AUROVILLE FOUNDATION**

वार्षिक विवरण और लेखा  
Annual Report & Accounts  
2020-21

भारत सरकार  
GOVERNMENT OF INDIA  
शिक्षा मंत्रालय  
MINISTRY OF EDUCATION



# Table of Contents

1. AUROVILLE FOUNDATION	5
2. FINANCIAL OVERVIEW	8
3. PLANNING & DEVELOPMENT	9
4. THE RESOURCES	11
5. EDUCATION	16
6. ART & CULTURE	18
7. RESEARCH & RENEWABLE ENERGY	25
8. HEALTH SERVICES	27
9. ECONOMIC ACTIVITIES	30
10. COMMUNICATION & OUTREACH	32



## ANNUAL REPORT OF ACTIVITIES

1<sup>st</sup> April 2020 to 31<sup>st</sup> March 2021

The Mother, the spiritual collaborator of Sri Aurobindo, spoke in 1965 of her vision of a city of a new dawn, 'Auroville' that she intended to build in the proximity of Sri Aurobindo Ashram in Pondicherry (now 'Puducherry').

On 8th September 1965, she said,

*"Auroville wants to be a universal town where men and women of all countries are able to live in peace and progressive harmony above all creeds, all politics and all nationalities. The purpose of Auroville is to realise human unity."*

The formal inauguration of the township took place on the 28<sup>th</sup> February 1968 and was attended by representatives of 124 nations and all the states of India. During the ceremony, the Charter given by the Mother was read out.

### CHARTER OF AUROVILLE

1. *Auroville belongs to nobody in particular. Auroville belongs to humanity as a whole. But to live in Auroville, one must be the willing servitor of the Divine Consciousness.*
2. *Auroville will be the place of unending education, of constant progress, and a youth that never ages.*
3. *Auroville wants to be the bridge between the past and the future. Taking advantage of all discoveries from without and from within, Auroville will boldly spring towards future realisations.*
4. *Auroville will be a site of material and spiritual researches for a living embodiment of an actual Human Unity.*

Today, Auroville is recognised as an international living experiment in Human Unity, endorsed by the UNESCO and supported by the Government of India. It is also a centre for applied research in experimenting new system of education, environmentally sustainable living practices, social research and cultural activities.

### 1. AUROVILLE FOUNDATION

The Government of India notified the constitution of Auroville Foundation as a statutory body on 29 January 1991 as per the Auroville Foundation Act 1988, under the Department of Higher Education, Ministry of Human Resource Development.

The Foundation consists of three authorities, namely: (a) the Governing Board; (b) the Residents' Assembly; and (c) Auroville International Advisory Council.

The Governing Board is vested with the powers and the authority for general superintendence, direction and management of the affairs of the Foundation.

#### **The Governing Board**

The Central Government, through the Ministry of Human Resource Development notified the Governing Board vide notifications No. F27-9/2012-UU dated 23<sup>rd</sup> November 2016 and 29<sup>th</sup> June, 2017.

<b>1. Dr. Karan Singh,</b> Chairman of the Governing Board, New Delhi	
<b>2. Dr. Prema Nandakumar,</b> Scholar, Srirangam, Trichy	<b>6. Dr. Nirima Oza,</b> Professor, Mahatma Gandhi Postgraduate Institute of Dental Sciences, (MGPGI), Pondicherry.
<b>3. Prof. Sachidananda Mohanty,</b> Vice Chancellor, Central University of Odi- sha,	<b>7. Dr. K. Parameswaran,</b> DEAN – National Law University Ahmedabad
<b>4. Dr. Anirban Ganguly,</b> Director, Dr. Syama Prasad Mookerjee Re- search Foundation, New Delhi	<b>8. Shri. M. Madan Gopal I.A.S (Retd)</b> Former Addl Chief Secretary, Govt. of Karnataka, Bengaluru
<b>5. Smt. Neeta Prasad,</b> Joint Secretary, (ICC, Planning & Monitor- ing), Ministry of Human Resource Develop- ment, Govt. of India, New Delhi	<b>9. Smt. Darshana M Dabral,</b> Joint Secretary & Financial Advisor, Min- istry of Human Resource Development, Govt. of India, New Delhi

The term of the Governing Board ended on 23<sup>rd</sup> November 2020.

**International Advisory Council** is also nominated for a period of four years and the previous council term expired in March, 2017 and a new Council is yet to be reconstituted.

### **Secretary to the Foundation**

For administering the Foundation on a day-to-day basis, the Central Government appoints an officer of the rank of not less than that of Joint Secretary to the Government of India, as Secretary to the Foundation, with headquarters in Auroville.

### **Working Committee of the Residents' Assembly**

The Working Committee consists of seven members to be chosen by the Residents' Assembly which shall assist the Residents' Assembly or as the case may be, the Governing Board, in discharging its duties.

The Working Committee members are:

1	Ms. GRINNELL DENISE Chali (American)	Served full financial year
2	Mr. KRISHNAN Parthasarathy, (India)	Served full financial year
3	Mr. MEZZETTI Sauro, (Italy)	Served full financial year
4	Mr. LAMBA Hemant (India)	Appointed from 14 <sup>th</sup> February 2021

5	Ms. LEGRAND Anuradha (India)	Appointed from 14 <sup>th</sup> February 2021
6	Ms. ROSEGER Srimoyi (India)	Appointed from 14 <sup>th</sup> February 2021
7	Mr. SELVAM Arun (India)	Appointed from 14 <sup>th</sup> February 2021

### **The Residents Assembly**

The task of the Residents' Service (RS) is to (1) register new Residents for; (2) help non-Indian residents with renewal of their visa; applications for the renewal of their visa; (3) update the list of all the residents; and (4) coordinates the compilation of necessary documents of the guest houses in Auroville for transmission to the immigration authorities. It also issues certificates of residence and provides renewal and related matters.

As on 31<sup>st</sup> March 2021 Auroville's total population was 3,273 persons from 59 nations. Of these, 1,292 are adult males and 1,304 are adult females, together with 677 minors (below 18 years of age).

### **Residents and Outreach – Entry Service**

Auroville aims to be a site of material and spiritual researches for a living embodiment of an actual human unity where all human beings of goodwill who have a sincere aspiration could live freely as citizens of the world and obey one single authority, that of the supreme Truth. The objective of the Entry Service is to welcome all those aspirants who come with a call to join and participate in this unique experiment in human unity.

The Entry Board is constituted of 9 residents (called Aurovilians) according to the community approved Entry Policy 2017, selected through Participatory Working Group (PWG) selection process. It is in alignment with the Gazetted notification of the Auroville Foundation (Admission and Termination of Persons in the register of residents) Regulations 2020.

The Entry Board processes the applicants of different categories - like Newcomer, Returning Aurovilians, Friends of Auroville, Auroville Youth of 18+ - as well as Spouse/Partner or Parents of Aurovillian.

The six-month self-assessment of Newcomers and six-month Mentor Report programme implemented since July 2019 has been found to have positive impact on the Newcomers and their process. An Entry Board subgroup follows up these evaluations and the Board reviews as and when necessary.

The Entry Secretariat manages the daily administrative chores. Currently it consists of 4 Aurovilians. The Secretariat is the backbone of the Service. The full team worked diligently collecting all the information and documents from the applicants of all categories. It also assigned second mentors, scheduled interviews, communicated with the applicants and mentors and all those who are in process.

The Aspiration Team organises, coordinates and delivers the programmes, namely the Welcome Talk and the Programme and follows up with a monthly online newsletter and recommendation for publications and additional programmes. The Covid-19 situation has greatly impacted their activities this year.

The Mentors Pool: There is a constant need of dedicated Aurovilians to serve as mentors. This is a very important bridge linking the Entry Board, the community and the Newcomer applicants. We received the support from the mentors round the year to start, continue and complete the Newcomer process of the candidates.

### **Managing COVID-19 situation:**

The Entry Service has been following up with the process of applicants and Newcomers who had already started their process and potential applicants who approached the Entry Service before the

lockdown. The Entry Service has been engaged in following up with all the above, including some challenging cases, as well as reviewing the situation of those who left Auroville due to the pandemic or who had to discontinue their process for diverse reasons.

- We have been facing many issues with Newcomers who can't find a place of work corresponding to their aspirations or skills. Newcomers who are not able to sustain themselves financially, and/or can't find an adequate long-term housing solution.
- There are also concerns about the diversity of the population, who are unable to come to Auroville in the present situation.

Since February 2021, the Entry Service has been reviewing the situation of the people who approached the Entry Service after June 2020. There still is a long pending list (about 150 people). The Entry Board had a series of meetings with other concerned groups - the Working Committee, Auroville Council, the Housing Service/Board, etc - and are looking together at how to move forward on these roadblocks.

**Achievements in the Past Year: from April 2020 to March 2021**

2020-2021 NATIONALITY	ARGENTINA	BRAZIL	CANADA	SWITZERLAND	CHILE	GERMANY	SPAIN	FINLAND	FRANCE	GREAT BRITAIN (UK)	ISRAEL	INDIA	IRAN	ITALY	KOREA	MEXICO	NETHERLANDS	PORTUGAL	RUSSIAN DERATION	USA	TOTAL	
Status Categories																						
<b>Aurovilian Confirmed</b>	-	-	-	1	1	4	1	-	6	3	1	28	1	5	2	-	1	1	1	2	<b>58</b>	
<b>Returning Aurovilian</b>	-	-	-	-	-	-	-	-	1	-	-	1	-	-	-	-	-	-	-	-	<b>2</b>	
<b>Newcomer Confirmed</b>	1	1	2	-	-	1	4	1	3	2	-	27	1	4	2	-	-	-	1	3	<b>53</b>	
<b>Friends of Auroville</b>	-	-	-	-	-	-	-	-	2	-	-	1	-	-	-	-	-	-	-	1	<b>4</b>	
<b>AV Youth Turning 18+</b>	-	-	-	-	-	1	1	-	1	1	-	14	-	-	-	1	1	-	-	-	<b>20</b>	
<b>Left / Not Ready to join AV</b>	-	-	1	-	-	1	1	-	4	2	-	6	-	3	-	-	-	-	-	1	<b>19</b>	
<b>Spouse of an Aurovilian</b>	-	-	-	-	-	-	-	-	-	-	-	5	-	-	-	-	-	-	-	-	<b>5</b>	
<b>Associate of Auroville</b>	-	-	-	-	-	-	-	-	-	-	-	-	-	-	-	-	-	-	-	-	<b>0</b>	

## 2. FINANCIAL OVERVIEW

The various sources of income received during the financial year are:

### a) Donations

Received as	2019 - 20	2020 - 21
	Rs. ₹ in Lakhs	Rs. ₹ in Lakhs
FCRA	1700.88	1706.97
<b>Income Tax exempted under section:</b>		
80 G – General Donation	250.06	189.63
35 (1) (ii) – Scientific Research	150.00	16.10
35 (1) (iii) – Social Science Research	1003.13	726.16
Other Donations	2961.13	2536.07

### b) Annual Grants-In-Aid

The Central Government supports the Foundation with annual grants for two purposes: Auroville management and to meet its establishment and the running costs of the Secretariat of the Foundation, these two grants have now been integrated into one Grant -in -Aid.



During the year, Ministry of H. R. D, Govt. of India released Grant-in-aid as under

Grant-in-aid Received	2019 - 20	2020 - 21
	Rs.₹ in Lakhs	Rs. ₹ in Lakhs
Capital	954.32	Nil
General	372.70	288.00
Salaries	157.99	170.00
TOTAL	<b>1485.01</b>	<b>458.00</b>

**c) Income Generated by Auroville**

Surplus of income over expenditure internally generated	<b>854.39</b>	<b>322.36</b>
---	---------------	---------------

### 3. PLANNING & DEVELOPMENT

#### Matrimandir

February 2021 marked the 50<sup>th</sup> anniversary of the inauguration of Matrimandir. The original ceremony was held on February 21<sup>st</sup> 1971, the Mother’s 93<sup>rd</sup> birthday. On this occasion, the Mother gave the message, *“Let the Matrimandir be the living symbol of Auroville’s aspiration for the Divine”*.

The construction of Matrimandir, along with its gardens and surrounding lake, has moved forward constantly over the 50 years since the inauguration.

The main building of Matrimandir was completed in 2008. Since 2009 the construction of the gardens surrounding Matrimandir has been underway, as well as work on the first section of the Lake which is to surround the 22 acre area of Matrimandir gardens in an oval shape.

The main projects in progress today at Matrimandir:

#### 1) The Garden of the Unexpected

The Garden of the Unexpected, a plot of 8,300 square meters in the North Western corner of the Matrimandir gardens, was envisaged by Roger Anger, architect of Matrimandir, as a space for children, a place of wonderment and discovery. Work proceeded during 2020, although interrupted temporarily by the Covid -19 lockdown months, and the garden is now approaching completion.

#### 2) The 12 main gardens

The Mother had described twelve main gardens as surrounding the Matrimandir building and had chosen specific flowers, each with a significance given by her, as the key element in each garden. Four of these gardens have been built in previous years. During the last year an international call had been put out for design proposals for the next four of these gardens. This design call process has resulted in the choice of two design teams from within India. A final integrated design is now being created for these four gardens, which were named “Light, Life, Power and Wealth” by the Mother. Work will move into the implementation stage during the summer of 2021.

#### 3) The Oval road and infrastructure surrounding the main gardens

During the past year about one quarter of the one kilometer long road surrounding the gardens has been built and paved with red and grey granite cobble stones. Infrastructure conduits for water and electricity have also been laid around the full perimeter of the gardens.

#### 4) **The Matrimandir Lake and rainwater harvesting project**

The Mother had stated that she wished the Matrimandir gardens oval to be surrounded by water, to act as an isolating zone between the activity of the city center and the more concentrated, quiet atmosphere of the Matrimandir and its gardens. Over the past year an excavation of about 10,000 sq.mtrs. area and 10 meters depth has been dug out to form the first section of this future lake. Harvested rainwater will be channeled to this lake by a 7 meter wide open water channel surrounding the gardens. This channel is also now being created. Both the lake and the channel will be lined with a waterproofing layer over the coming year.

#### 5) **Modification of the Garden of Existence**

A large group of natural quartz crystals is being installed in the garden of Existence, and will be finalized during the summer of 2021.

#### **Auroville Town Development Council (ATDC):**

This report covers the work undertaken, and is intended to provide an update on where we are and support required, on how we can move forward. During this period, three new members joined – Mr.Anbu Velayuthan, Mr.Lakshay Dharan and Mr Toby Neumann - in Jan 2021 through a fast track selection process overseen by the Working Committee.

#### **Planning:**

Along with the Housing Board, an online survey was conducted, and received a total of 290 responses. Residential Zone - sectors 1 & 2: *Detailed Development Plan* (DDP) with site development guidelines has been completed. Extensive consultations were held and positive feedback has been received.

#### **Mobility:**

A proposal was prepared for sectors 1 & 2 in the residential zone.

New housing development: Layouts in Mango Garden area for mixed-use and Promesse area for potential housing have been created.

Preparation of existing and proposed land-use map: As a follow-up of the meeting with the Secretary, Ministry of Housing & Urban Development, TN Govt, an existing land use map was created.

#### **Electrical:**

Guidelines for the energy sector of Residential Zone (RZ) 1 and 2 were prepared. Laying of HT cables along the crown in the designated infrastructure corridors was initiated. Objections were raised in the Bliss area and Youth Centre. Several meetings were held during this period with the respective groups and were inconclusive. Conducted a survey and mapping work at various sites for electrical and OFC-related infrastructure.

Creation of a unified base map for Auroville: The team has been collating all base layers from topographical surveys. Data were collected about existing assets, fences, and any other physical boundaries created.

#### **Water:**

Study of surface water management in Residential Zones 1&2.

Borewell applications - revision of process, form & procedure to manage feedback. Creation of standard design of wastewater treatment systems for individual houses. Consultation with hydro-geologists on a project basis.

## **Implementation and Monitoring:**

Closure documents and completion certificates for RZ 1 & 2 STP, Mahalakshmi homes, Mahalakshmi Park storage tank, street lights, various electrical projects. Evaluated the techno-commercial aspects of the sewer line project of RZ 1 and 2. Utsav - carried out a tender process for civil and allied works for the construction of the project Sacred Groves, and monitored the ongoing completion of buildings & infrastructure and undertook evaluation of infrastructure created.

Created SOP for construction activities post-COVID lockdown, and Auroville Works Manual for construction was created. The draft has been circulated to FAMC & Auroville Foundation.

Meeting with other working groups:

FAMC: Procedural matters (regarding building applications), development of a building violation policy and development of database. Development of the housing sector by fundraising.

Land Board: management and consolidation of land in the Master Plan area, improving the support towards encroachment prevention.

Foundation Secretariat: monthly meetings post-Jan 2021 to discuss current functioning & priorities, closure of GoI projects, draft DDP for RZ (sectors 1 & 2), land use mapping, laying of HT lines, Rights of Way & encroachments.

Housing Board: A presentation was made to the Housing Board on the outcome of the housing survey, the roadblocks in housing, and the way forward to open up housing.

Apart from the above, the team also identified 31 violations and 3 demolition requests.

Finances: Total funds Received Rs.44,53,595.00 & Total Expenses Rs.36,62,951.49

## **4. THE RESOURCES**

### **Funds & Assets Management Committee (FAMC)**

The FAMC is a working group recognized by the Auroville Foundation and selected by the Residents' Assembly. The Secretary of the Auroville Foundation is convenor of the FAMC as per AF Rules 1997. But the current FAMC mandate (2016) and its membership in the year 2020-2021 is as follows:

Aneeta Pathak (up to January 2021); Daniel Emdin (up to January 2021); Dhruv Bhasker (up to January 2021); Lyle Jaffe (up to January 2021); Nicole Clarence-Smith (up to January 2021); Palani Mani (up to January 2021); Sundar Kuppan (up to January 2021); Kalya (up to May 2021); Marc Tormo (from 16 May 2019 to current), Amy Bassett (from February 2021 to current), Angelo Salerno (from February 2021 to current), Jonas Suchanek (from February 2021 to current), Lisa Thole (from February 2021 to current), Palani Mani (from February 2021 to current), Ranjithkumar Ramamurthy (from February 2021 to current), Stephan Himmer (from February 2021 to current).

FAMC oversees or works in close collaboration with the following groups to manage the funds and assets of Auroville:

- Land Board (LB), for land-related matters
- L'Avenir d'Auroville / Auroville Town Development Council (ATDC), for planning and development of the town
- Auroville Unity Fund (UF) and Budget Coordination Committee (BCC), for managing finances
- Auroville Board of Commerce (ABC), for income-generating activities

- Auroville Board of Services (ABS), for both income and non-income generating activities that provide crucial services to the community
- Housing Service (HS) and Housing Board, for matters related to residents' housing
- Government of India (GoI) grant group, for managing the annual grants from the Ministry of Education, Government of India
- Working Committee (WCom), for all issues of mutual concern.

## Land

- Total land acquired in the Master Plan during the year: 31.235 acres
- Land purchased or exchanged in the City Area: NIL
- Land purchased in the Green Belt: 31.235 acres.

## Trusts and Units

- Creation of new units: 21
- Creation of activities: 22
- Closure of units: 7

## City Services

In 2020-21, City Services started with a balance of Rs 5.13 crores. The total income is higher than the total disbursed by Rs.2.87 crores. City Services, therefore, ended the reporting period with a reserve of Rs 9.07 crores, (about 5.8 months of expenditure).

## Total income and expenses (specified & unspecified)

<b>Table 1: Income/Disbursement summary</b>				
<b>Headings</b>	<b>2019-20</b>	<b>2020-21</b>	<b>Variation</b>	<b>Evolution</b>
Unspecified Income	20,85,49,706	20,52,85,115	-3,264,591	-1.6%
+ Specified Income (1)	1,87,28,059	1,16,52,847	-7,075,212	-37.8%
<b>= Total Income</b>	<b>22,72,77,765</b>	<b>21,69,37,962</b>	<b>-10,339,803</b>	<b>-4.5%</b>
- Disbursements	21,66,19,040	18,81,96,215	-28,422,825	-13.1%
<b>= Deficit/Surplus</b>	<b>1,06,58,725</b>	<b>2,87,41,747</b>	<b>1,80,83,022</b>	<b>+169.7%</b>
CF Opening Balance	5,13,48,949	6,20,07,674	1,06,58,725	+20.8%
+ Deficit/Surplus	1,06,58,725	2,87,41,747	1,80,83,022	+169.7%
<b>= Closing Balance</b>	<b>6,20,07,674</b>	<b>9,07,49,421</b>	<b>2,87,41,747</b>	<b>+46.4%</b>
in months of disbursement	3.44	5.79		

<b>Table 2: Total Income, year to year comparison (in Rs. lakhs)</b>					
<b>Headings</b>	<b>2019-20</b>	<b>2020-21</b>	<b>% Total</b>	<b>Variation</b>	<b>Evolution</b>
Income generating Units	9,14,43,297	8,01,52,329	37%	-11,290,968	-12.3%
Guest Houses & Guests	2,48,77,045	1,01,89,643	5%	-14,687,402	-59.0%
Other Services	7,48,28,312	7,87,02,962	36%	38,74,649	+5.2%
Individuals (Aurovilians, Newcomers)	2,95,51,731	2,48,20,584	11%	-4,731,147	-16.0%

<b>Total Internal</b>	<b>22,07,00,385</b>	<b>19,38,65,518</b>	<b>89%</b>	<b>-26,834,867</b>	<b>-12.2%</b>
External	65,77,380	2,31,06,005	11%	1,65,28,625	+251.3%
<b>Grand Total</b>	<b>22,72,77,765</b>	<b>21,69,71,523</b>	<b>100%</b>	<b>-10,306,242</b>	<b>-4.5%</b>

<b>Table 3: Total Disbursements: year to year comparison</b>				
<b>Headings</b>	<b>2019-20</b>	<b>2020-21</b>	<b>Variation</b>	<b>in %</b>
Recurring Expenses	5,65,86,446	3,95,89,966	-16,996,481	-30.0%
Maintenances	12,50,63,335	12,63,56,204	12,92,869	+1.0%
Non-Recurring Expenses	1,53,95,289	94,86,947	-5,908,342	-38.4%
Specified Expenses	1,87,28,059	1,16,75,405	-7,052,654	-37.7%
Gratuity	8,45,910	11,21,254	2,75,344	+32.6%
<b>Total Disbursements</b>	<b>21,66,19,040</b>	<b>18,82,29,776</b>	<b>-28,389,264</b>	<b>-13.1%</b>

## Land Board

Team and staff: The Land Board Team is composed of a total of 27 persons. In 2020 two additional lawyers were engaged to assist in the increasing conflicts and assessing of old cases.

Purchase and negotiations: A total of 31.235 acres was purchased in the Green Belt during 2020-2021. Approximately 21 acres are under negotiation in the city area and 12 in the Green Belt. In exceptional cases we have engaged an empaneled evaluator to assist in pricing lands or assets to find solutions for crucial lands. For Sri Aurobindo's 150th Birth Centenary in 2022 we are focusing on the purchase and consolidation of the city area including Matrimandir area.

Land Protection: Physical protection of 1,298 meters of fencing has been erected throughout Auroville during 2020-21. Jointly with the Secretariat of Auroville Foundation some 30 legal cases are being pursued. Due to an escalation of land prices by speculators and private parties attracted by Auroville's greenery and international environment, the problem of protection and purchasing is even more challenging now.

Surveys: 12 official Govt surveys were completed. 77 internal surveys were conducted by our team to ensure boundaries for fencing.

Patta transfers: A total of 31 pattas were transferred to the Auroville Foundation. Pending pattas to be transferred are some 156. The assistance of a permanent Govt surveyor could speed up.

Liaison with local officials and planning authorities. During the lockdown several private lands within the Master Plan area were sold to private parties and plotting with developments are taking place. *This trend is a threat to Auroville city and Green Belt concept.* Auroville has done considerable work in water conservation, education and health care in the surrounding villages. There are exacerbating problems of littering, solid waste management, salt water intrusion, dropping aquifers, increased traffic and loss of green areas and wildlife, all issues that Auroville was committed to reverse. The Land Board supports to establish a protective status that will help secure the base for the manifestation of Auroville Township.

Donations and income: Land purchase is done entirely from funds raised through donations. Between April 2020 and March 2021 a total of Rs 5,70,34,580/- was received as donations to secure the land for Auroville. The following was received from the various campaigns respectively;

1. Land For Auroville Unified (LFAU) Rs 50,08,061,
2. Acres4Auroville Rs 4,93,33,057,
3. Green Acres Rs 19,09,817, and

#### **4. Art for Land Rs 7,83,645**

The LFAU team publishes a quarterly newsletter, manages the <https://land.auroville.org/> website, and sends an annual New Year's card as well as building up donor relations and providing regular updates on land consolidation progress.

Other income: seasonal cashew harvest Rs 3,30,365, miscellaneous land leases Rs 37,000, wood sales Rs 4,21,425.

#### **Auroville Housing Service / Board**

Based on the vision of Sri Aurobindo and The Mother, the principal aim of Auroville is to realize Human Unity by creating a new kind of society structured with values oriented to reach its objective. A very important aspect of the practical life in Auroville is the absence of private property. In this sense, the residents of Auroville are 'stewards' and 'caretakers' of the houses they finance to build and/or simply occupy. All houses, apartments and other immovable constructions created on land owned by the Auroville Foundation, who holds the ownership of all these assets in trust for humanity as a whole. All assets created on land owned by the Auroville Foundation are under the management responsibility of the Funds and Assets Management Committee (FAMC), who delegates part of this responsibility to the Housing Service.

The main objective of the Housing Service is to provide all the residents of Auroville with an appropriate accommodation, by developing and/or repairing several types of residences on Auroville's land, according to the city development plans. The maintenance of these houses is also the joint responsibility of the Housing Service as well as of the steward or caretaker.

#### **Activities**

The Housing Service is composed of the following departments/activities, working together for the benefit of Auroville as a whole while taking care of the needs of each resident in particular.

Development section: Keeps records of all new constructions, receives and disburses development funds and donations for all new constructions, and utilizes a percentage of these funds called 'fraternal contribution' for providing free or partially subsidized accommodation for Aurovilians without the financial resources to donate towards the construction of their future residence. Makes the necessary transfer agreements with the new residents of the houses.

This section also undertakes development of housing projects financed with grants from the Government of India or with donations from various sources.

1. Newcomer section: Takes care of providing the Newcomers with a temporary accommodation (for 1 or 1.5 years) during their probationary period and until they have selected a permanent residence. Keeps records of the needs and possibilities of all the newly arrived.
2. House transfer and house-sitting section: Takes care of arranging for the transfers and exchanges of houses whenever a resident wishes to do so. It also takes care of the agreements for house-sitting whenever a caretaker needs to leave Auroville for a period of time and another Aurovillian or Newcomer is interested to take care of the house temporarily.
3. Repair section: In charge of the repair and maintenance of the Auroville houses, and finances it totally or partially according to the resident's needs.
4. Administrative section: In charge of providing all the necessary administration for the various sections. It keeps a database of existing houses and stewards and caretakers. It maintains communication with all the residents regarding their houses. It prepares reports on the finances and activities of the Housing Service whenever required.

House transfers: We have facilitated the transfer of 19 Auroville housing assets from one steward to another and also from the New Projects in Auroville.

Valuation: We have conducted 54 valuations of housing assets in Auroville.

Newcomer housing: We were responsible for the temporary allocation of 28 Newcomers and 27 Volunteers. A total of 55 Newcomers and Volunteers were accommodated in the year 2020 to 2021.

House sitting: We have managed to help Aurovilians, Newcomers and Volunteers temporarily by providing 87 house sittings.

Youth housing: We have interviewed around 39 applicants for youth housing projects (Humanscapes and Kriya), 39 applicants were found to be eligible by the youth housing selection team and approved by FAMC, and 26 people have moved into youth housing.

New housing projects: There was no new housing project started in the year 2020 to 2021. We have channeled Rs 42,24,594 of funds for the ongoing Sofio housing project.

Repairs and renovation: Repairs were made in 53 houses and apartments. Contribution towards the community 3. A total of Rs 9,24,761 was spent on repairs, of which Rs 6,28,398 came from Aurovilians and Rs 2,96,363 came from City Services.

### **Waste-Less (Education and Village Action)**

WasteLess is a non-profit research organisation that develops innovative educational materials that empower children to think critically, inspire environmentally responsible behaviour, and drive future systemic change.

Garbology Lite is an educational programme, which consists of fun and interactive activities for the classroom that are free to download. These are perfect both as standalone activities or complementary within other subjects such as Science, English and Maths. The activities promote the core message of Swachh Bharat Abhiyan by developing knowledge on sustainable consumption and responsible waste management while promoting communication, reading, critical thinking, and creative skills. This year 4 new activities were developed. In 2021 a total of 21 teachers and 630 children from private and Government schools have participated in the activities with a total of 113 class hours. Through an online social impact monitoring system, teachers were able to report on indicators such as the ease of use of the materials, children's enjoyment, and showed children becoming change-agents in society.

**Know Plastics** is an educational programme which comprises 8 lessons targeting children aged 6-15. It integrates the latest scientific research on plastics and uses innovative and fun learning tools such as a memory card game. The programme educates children about plastics, resin types, impacts to health, pollution of the environment, and provides simple steps on how anyone can create less plastic waste. kNOw PLASTICS has an online impact monitoring system to track the social impact. A total of 9,574 have completed the programme and provided social impact data. In 2020, the short-term social impact data was analysed and the results were published in an article in the 'Development and Cooperation International Journal' in March. Due to the pandemic, a long-term social impact study was only carried out in Auroville and schools in the bioregion. This aimed to track impact of the programme 2 years later. The data has shown that the programme has been successful in inspiring knowledge and positive behaviour change with regards to the use of plastics in students, teachers, families of students and school communities. It was found that the majority of students (80%) could identify unsafe resin codes from safer ones (being able to identify the unsafe plastics and to avoid these especially for food and drink is important). Almost every student (97%) aged 6-10 shared what they had learnt with their families. 86% of students aged 11-15 made changes to their use of plastic. 97% of teachers thought the programme was enjoyable and 93% would recommend the programme to others.

The 7-lesson Pick it Up Educational Programme targets children aged 10 to 14. Through fun and interactive learning tools, students are taught about the importance of waste separation and recycling, as well as the essential role that scrap dealers play in the informal recycling sector. During the

programme, students are empowered to separate their waste at home and sell their valuable recycled waste to scrap dealers. By changing their habits and sharing what they earn with their family and friends, students will become part of the Clean India Campaign - Swachh Bharat Abhiyan. This past year the programme was adapted based on feedback from pilot testing and translated into Tamil. We plan to launch the programme to 5,000 students in Government schools in Tamil Nadu as soon as schools reopen. The programme will also be translated into Hindi and in the long term launched in schools in several states across India.

**WasteLess** is developing a 5-lesson curriculum on marine plastic pollution targeting students from government schools in India. The goal is to drive change in the plastic consumption behaviour of students, aged 10-13. It is supported in part by a grant from the National Geographic Society. This past year we developed the curriculum and pilot tested the programme in 4 Government schools within Puducherry. The plan is to finalise and launch the programme to 10,000 students (class 6-8) in 200 government schools in Puducherry and Tamil Nadu this coming academic year. The programme will also be translated into Hindi and in the long term launched in schools in several states across India.

## 5. EDUCATION

### **Sri Aurobindo International Institute of Educational Research (SAIIEER)**

Sri Aurobindo International Institute of Educational Research (SAIIEER) is the umbrella organization for education in Auroville. SAIIEER has 42 sub-units, including schools for children of Aurovilians, schools for children from Auroville's surrounding villages, centres for physical education and for the arts, libraries and a Teachers' Center. SAIIEER supports these units and their activities through a central administration, coordinating between them, responding to the needs of the community and carrying forward new initiatives in the field of education.

#### Sub-units:

- **Auroville schools (10):** Auroville Pre-crèche, Kindergarten, Nandanam Kindergarten, Ahal Kindergarten, Lilaloka, Transition School, Deepanam School, The Learning Community (TLC), Last School, Future School
- **Outreach schools and programs (9):** Aikiyam School, Isai Ambalam School, STEM Land, Arulvazhi Education Centre, Kuilai Creative Centre, Aurohamsadhwani Arts Centre, Mira Cultural Group, Life Education Centre, Ilaignarkal Education Centre
- **Continuing education (3):** Teachers' Center, Auroville Campus Initiative, Scholarship and Educational Fund
- **Physical education (5):** Dehashakti School of Physical Education, New Creation Sports, Auroville Sports Research Centre (AVSRC), Eluciole Circus School, Auroville Nature Camp
- **Arts and culture (4):** Centre for Research in the Performing Arts (CRIPA), Auroville Theatre Group, Kalabhumi Open Art Studio, Aurofilm
- **Research and studies (7):** Savitri Bhavan, Unity Pavilion, Auroville Library, Laboratory of Evolution – Centre for Human Unity, Sanskrit Research Institute, Agni Veda Research, The Mother's Flower Garden
- **Supporting facilities and services (4):** Kailash Youth Residency, Mitra Youth Hostel, Youth Camp, SAIIEER Transport Service



### **Construction works:**

As part of the overall development of Auroville, SAIER oversaw the construction of the following projects this year:

- ‘Yellow group’ classroom, Kindergarten – total project cost 9.52 lakhs
- Herbarium, Auroville Botanical Gardens – total project cost 43.68 lakhs
- Completion of Dehashakti School of Physical Education climbing wall – total project cost 15.4 lakhs

Several other construction projects are near completion, including SAIER Staff Quarters ‘Prosperity’ Phase 2 and ‘Harmony’ phases 2 & 3.

### **Projects of the year:**

As well as the ongoing work of the SAIER sub-units, SAIER supports specific activities, research projects and publications through an allocated yearly budget. Some examples from 2020-21 were:

- “Supportive Learning Satellite” – project of the Teachers’ Center helping students in need of emotional, behavioural and learning support, of any Auroville or Outreach school.
- “Citizens’ Assembly Pilot” – action research in collective empowerment and decision-making in Auroville, focusing on the important topic of ‘water’.
- “Auroville, An Experiment in Spiritually Prefigurative Utopianism” – making accessible through different media the ideas developed by one young Aurovilian in her PhD thesis.
- “Savitri for the Golden Child” – creation of digital illustrations and a web platform presenting Sri Aurobindo’s *Savitri* in a colorful, playful yet deeply devotional way.
- “Nachiketas” – a performance involving many Aurovilians dramatizing and presenting the story of Nachiketas, performed in the Matrimandir Gardens.

### **Reflections:**

This year saw most of the schools in Auroville having to shift from in-person to online learning, with varying degrees of success. Teachers and students learned through this experience the value of interacting with each other in the social environment that is a school. The physical, energetic, emotional, social parts of the being which are typically nourished through being together in the same space were deprived of the normal enriching environment in which they grow. As we emerge from extended lockdowns, Aurovilians and Auroville children are perhaps better able to appreciate all that we are given in living here.

### **New Era Secondary School (NESS)**

New Era Secondary School adopted the new NCERT syllabus in 2007 and became permanently affiliated with the CBSE in 2016. We have had 166 students from Auroville (21 students) and its bioregion villages (145 students). This year (2020-21) NESS students have successfully completed 12<sup>th</sup> grade (40 students) & 10<sup>th</sup> grade (38 students), plus CBSE board exams, with 100% result. The Covid-19 pandemic has resulted in teaching being undertaken remotely and on digital platforms. During these times we have appointed two new teachers for the main subjects. We are able to maintain the service of teaching with qualified & experienced teachers through the support of GOI General Grant. We have received GOI Capital Grant to cover the balance payment for the building work done

in the year 2019-20 (overhead tank & library renovation work).

Student's enrichment programmes

Due to COVID-19 we are able to give counselling programmes for students and parents. We have also given health and hygiene awareness programmes organised by CBSE for students & parents.

### **Udavi School**

This academic year most of the teaching took place remotely and on digital platforms due to Covid-19. Creative and innovative ways of teaching were devised to keep the children engaged with their studies. There were a few intermittent relaxations during which children were invited to school in small groups of 3 or 4 and teachers interacted with them. At other times worksheets were prepared and delivered to the students, which were then returned and corrected by the teachers.

A new building for the kindergarten

A new building which was constructed for the Kindergarten was inaugurated this November by the Collector of the district Thiru Annathurai, IAS, in the presence of the Working Committee of Auroville and the Secretary, Auroville Foundation. The building was funded by grants from Bajaj Auto under their corporate social responsibility programme. The building has been made in response to requests from the village to take in more students than we were admitting each year.

## **6. ART & CULTURE**

### **Bharat Nivas**

Kalakendra - "Samvijanam: Scientific Heritage of India": From August to December 2020, the Sanskritam Team presented an exhibition (mounted in March) at the Kalakendra Art Gallery. This was closed during the pandemic, but was re-opened to the public from August. The team organized all kinds of educational activities around the theme of Sanskrit, including Bhagwad Gita workshops, chanting & talks. Weekly Educational Painting classes were also held from August 2020 to January 2021.

Painting Exhibition & Workshop: this was offered by Anwar Khan, a visiting guest from Pondicherry.

Auroville Women's Art Exhibition: "Celebrating the Feminine", from 8 to 31st March. More than 50 Auroville & Pondicherry artists exhibited their works. Additionally, talks on Healthy Food, Kumi folk dance, Odissi, contemporary group dance, Garba and Odishi were offered. Also film projections, kolam art workshops and storytelling were offered at Bhumika Hall, the open air amphitheatre and SAWCHU.

A special inauguration was held on 8th March to mark the International Women's Day. To mark this event, Madame Lize, the French Consulate General of Pondicherry along with other VIP guests were invited from the Pondicherry University and Government.

Open air amphitheater: A two week Tribal Art & Crafts Exhibition was organized along with an Art Exhibition on Water Colours. Workshop on Tie & Dye and Painting took place in the outdoor and indoor spaces for adults and students.

Arts & Crafts: An exhibition was presented at Kalakendra from 21st October to 10th November 2020, and in February 2021.

Sri Aurobindo Auditorium - Theatre & Film Festival: In November 2020, the Working Committee organised a screening and live-streaming in the Sri Aurobindo Auditorium of Dr. Karan Singh's video address to Aurovilians on the occasion of the end of his tenure as Chairman of the Governing Board, as well as a video tribute to Dr. Karan Singh from Auroville. A 2-day film festival on Indian Panorama was offered by the Aurofilm Department, and a play was staged by the Auroville Theatre Group, "Red Bike".

Harmony Hall - Inauguration of new space: A newly renovated space for civil works was completed by October 2020, with a new wooden floor suitable for dance and asana classes. This was funded by a GOI grant. The inaugural ceremony was held on 25 December 2020, with a Bharat Natyam dance show offered by Aurovilian artists. Weekly Odissi Dance classes were held.

Bhumika Hall - Bharat Nivas talks hosted an exploration of India's Spirit and Culture: Five webinars were offered from December 2020 to January 2021 - on dance, sound & music compositions in theatre, collective chanting, Nritya Sangit, staging of Sri Aurobindo's plays and Savitri. On the occasion of The Mother's and Auroville's birthday, two films were projected: The Mother as an Artist and a film on the Auroville inaugural ceremony. Also two vocal Hindustani and Carnatic Classical concerts were offered by Mr. Reeshabh, Ms. Sampada, & Balakrishna. Separately, a film was presented on the history of various Crafts & Art practices of the Indian Tribal Communities. There was also discussion on Perspectives of Indian Art and a film screening of "The One Whom We Adore as the Mother", and a talk and discussion about "Odissi - A Dance of Sculpture".

SAWCHU & Progress Hall, Resource Library, Music Room and Harmony Hall: Weekly regular Yoga, Vocal & Dance classes were held at SAWCHU, the Library & Music Room. They were held for Aurovilians, Newcomers, volunteers, and children from August 2020 to March 2021.

Nature Cure camp organised by Sanskritam, Auroville team: A talk & workshop were held in February, with a dynamic five day camp from 27 to 31st March, offered by visiting guest Mr. Arun Sharma at the Progress Hall.

A festive Christmas High Tea potluck, Nature Camp, Sanskrit as Yoga and Nada Yoga: At SAWCHU & Progress Hall, a festive Christmas High Tea potluck was held on December 24th wherein children & adults enjoyed the presence of the Christmas clown (Fif), sang with her Christmas carols & tasted varieties of dishes made by many participants.

Nagaland textile & crafts: a 3 day workshop and seminar at SAWCHU was offered from 6th to 9th March by visiting guest Mr. Indraneel, Director of Exotic NGO.

## **Svaram**

As the lockdown took place towards the end of the guest season, we had been lucky to have generated enough income and surplus to sustain us through the crises. We were committed to keep the work force on board, more than 150 people were sustained through our craft production work.

Research, product development and innovation

- Ongoing R&D work is now taking place in most of the 7 instrument departments and brings forward new prototypes.

- The product line of healing instruments finds further interest, and brought new customers for our Sonorium set in Human Energy Research Centre in Dehradun and Round glass Wellbeing in Gurgaon.

Investments, development/training & education:

This year's investments were more in the HR sector with the full year leadership training for the senior staff and department heads. We are further benefitting through regular input by professional consultancy in organisation, finance and team building.

## **Media studio:**

We have invested in a now functioning media studio offering visual and sound production work, with new staff members. At this point it is the only sound studio in Auroville, and we are happy to also share its high-end equipment and skills with the wider community. First commissions have come in.

## **Community involvement**

To assist the challenging situation with increasing day visitors Svaram has helped to establish a regular tour programme in collaboration with the Visitors Centre, AV Security service, E-transport and Road Service. Resulting in a functioning visitors service, we are also generating funds which are distributed to the stakeholders.

We are also regularly receiving Auroville schools and kindergarten for visits, tours and project works.

## **Finance**

This year's turnover is Rs. 2.52 crores and all gratuity payments have been provided for, secured in a deposit with Auroville Financial Service.

Total manufactured instruments 5,655 of 155 different types and tunings, mainly for India, but also exported to 20 countries.

## **Auroville Village Action Trust (AVAT)**

*Auroville Village Action Group (AVAG) was formed unofficially in 1983, and was made into a trust, Auroville Village Action Trust (AVAT), in 2000. AVAT is an institute which wants to develop and support activities promoting a harmonious and creative connection between Auroville and the surrounding villages.*

## **Auroville Institute of Applied Technology (AIAT)**

*AIAT, recognized by Central and State governments, is a not-for-profit Industrial Training Centre, providing high quality education to the youth of the bioregion, implementing a holistic approach in technical education.*

1. The Institute was closed from 15<sup>th</sup> March 2020 till 10<sup>th</sup> October 2020.
2. During this period AIAT couldn't collect fee from the students, but we paid our teachers a reduced salary (75%).
3. AIAT had a huge cash flow problem. We utilized the corpus funds we had received from Ramco in February 2020. To refill this fund, we initiated a fundraising campaign in Germany.
4. During the lockdown, we tried to conduct online classes, but it failed due to digital divide. In rural areas the connectivity is very poor, and many students didn't have a smartphone.
5. After re-opening of the Institute 1/3 of the enrolled trainees didn't return to the classes, which resulted in writing off approximately Rs. 10 lakhs in fees due.

The new admission for the academic year 2021-2022 has dropped dramatically from 120 to 49. This happened because last year as per Govt. instructions all 10<sup>th</sup> standard students were automatically passed and admitted in 11<sup>th</sup> standard.

6. From December February examinations were conducted for the 2020 final year students.
7. Two successive years of such a dramatic decline in admissions may raise the question of continuation of the Institute in its current form.

## **Auroville Village Action Group (AVAG)**

AVAG initiated a participatory pandemic response campaign with the support of community-based organizations in the villages and the government departments. AVAG distributed food essentials — worth up to Rs.1,000 — to around 9,000 families of migrants, aged, single women, and to the families in the containment zones.

The prevention and education campaign of the organization benefited 16,000 families because educational flyers and two doses of homoeopathic immune booster were distributed. Around 50,000 masks were given out to the people in the villages around Auroville and to the SHGs. The community-based institutions like the Women's Federation, ABSCA (local sports organization) and PAALAM (friends of AVAG local group), with the support of AVAG as well as different Auroville units aided the organization in carrying out this difficult task.

Support to workers of informal sectors: Many artisans and construction workers in our area were not able to access the benefits announced by the government, as they were not registered under the relevant department. AVAG has taken up the initiative to link them with the government.

Support to women SHGs: During the lockdown period, AVAG staff visited the villages regularly to counsel the women SHGs, monitoring their performance and assisting them. It helped SHGs to understand government protocols, access benefits and generally get correct information.

Financial inclusion: To help the women members of the Federation overcome the economic burden caused by the pandemic, AVAG linked 2,750 women of SHGs to the nationalized banks to get loans worth Rs.2.2 crore. Over all, SHGs women have taken loans for about Rs.10 crore by using all sources of lending — internal and external.

Linkages with the government: We linked the people with government schemes and programmes. AVAG, being part of an NGO of the district disaster management team, selected volunteers from the bio-region to be trained in first aid and disaster management. Similarly, volunteers were selected to undertake a survey to support the National Leprosy Eradication Programme. AVAG collaborated with the district social welfare board and the Police department in organising awareness cum training program on child abuse and violence against women.

AVAG has just started to work with the millet cultivators of our area, and is establishing linkages with government and non-governmental organisations that support farmers in the production, marketing and value addition to millets.

## **Deepam**

We had expected that we would be running at full capacity by now, but our work had to adhere to local requirements, and unfortunately we are still not able to open Deepam for our children because of the pandemic. We have been providing essential items to some of our families, however even with this support we have noticed a sharp drop in the health of our children, who have not had access to the healthy lunches and nutritious snacks at Deepam. Three of our children needed to receive blood transfusions due to life-threateningly low hemoglobin levels. For several of our children we provide medication and supplements.

From September, we were allowed to open the vocational training center for some of our older students, following safety measures. During the lockdown we initiated a wonderful opportunity for a few of our older students to volunteer on an organic Auroville farm. Unfortunately these activities were also paused due to the strict lockdown. Thanks to our donors we were able to pay full salaries to everyone.

## **Mohanam**

We have supported the local villages during the pandemic, sharing skills and resources by offering a variety of programmes and services.

- From June to September, we have held weekly workshops at old Mohanam in Sanjeevinagar for girls aged 12 to 18. These workshops consist of singing, theatre and drawing exercises accompanied with fun, hands-on games and activities for confidence building, team building, and creative problem-solving.

- Mohanam has been offering yoga classes for 4 years at the Irumbai temple. From January to March we restarted yoga on Sunday at 6am.
- Every year the Mohanam team organises a World Tourism event that includes various activities. This year, we hosted the programme online with multiple webinars throughout the day.
- Auroshakthi is a women's community center under Mohanam which was inaugurated last year by Dr.Kiran Bedi, then Lt Governor of Puducherry.
- We have created a basic infrastructure in our new campus, as a place for the youth from the local villages and Auroville to learn local creative crafts, entrepreneurship and leadership skills. This place will be open for students from Auroville and the bioregion — to learn from teachers at Mohanam.

### **Sadhana Forest**

Sadhana Forest aims to disseminate knowledge of water conservation, reforestation and sustainable living to local people, especially emphasizing environmental educational work with local children. Sadhana Forest is involved in controlling water runoff, planting indigenous trees, a caring shelter for cows that can no longer provide milk.

- This year we continued our regular activities including: Indigenous tree planting, water conservation, the Eco Film Club, the Sadhana Forest Environmental Leadership Training Programme, the UniverCity of Compassion, the Ambassadors Programme and training. We also planted trees in Anse-a-Pitre, South East Haiti, and in Samburu County, Kenya.
- We have started a project in Meghalaya with the Government of Meghalaya and the World Bank. Sadhana Forest is implementing a part of the Community Led Landscape Management Project (CLLMP). We have already completed intervention in 15 villages out of 25, by training local people and installing demonstration plots for water conservation and tree planting.
- In Auroville, over the last year we have planted more than 500 TDEF seedlings and took care of the 37,200 trees that we previously planted.
- We have reconstructed the community kitchen and repaired the roofs with our existing huts.

### **Social Entrepreneurship Association (SEA)**

SEA is a collective held together by 1) a shared vision of integral System Change bringing together all aspects of life and living, bridging the gap between the inner and the outer worlds, and 2) a shared spirit and culture of work that honours the individual as well as the collective. A summary of activities:

- Alivelihoods

A platform for young and mid-career Indians to find work that makes them and their communities come alive, as opposed to many jobs that lack purpose and creativity. In October a 4-day online event attracted over 200 youth and showcased 16 alternative career paths.

- Vikalp Sangam Youth Fellowship

A programme to help young people get familiar with social change work done by the Vikalp Sangam network, while supporting and connecting these inspiring projects and amplifying their stories. Related to Youth Fellowship and Green Silk Road is a travel-based programme, "Vikalp Yatra", a series of short trips to change projects looking at systemic issues.

- Local Integral Food Ecosystem, Pondicherry

Since the COVID lockdown, citizens of Pondicherry have been coming together to grow food in community gardens, organise local farmers markets and find ways to connect restaurants directly

to farmers. SEA has partnered with the French Institute of Pondicherry, who has been promoting food localisation for years, and with the Pondy-Auroville Fairtrade TwinTown Initiative, who are spearheading a nation-wide movement against exploitation of smallholder farmers and workers.

### **Thamarai**

Brahmanaspati kshetram holds regular weekly activities to study works of The Mother and Sri Aurobindo in English and Tamil. Every full moon there is the chanting of Sri Aurobindo's Gayatri mantra and regular exhibitions related to The Mother and Sri Aurobindo are held.

Thamarai Educational projects stand for full potential for all. This year we provided education in two village learning center's schools for 120 children both online and at the center when conditions allowed. Natural healthcare went online for women's groups, and we had an extensive Covid health awareness response. We developed a sports ground and building stage 1 of a learning center.

Udhayam Educational and Cultural Centre is an afterschool that opens Monday to Friday evenings to provide homework support for 20 children.

### **Sustainable Livelihood Institute (SLI)**

The Sustainable Livelihood Institute (SLI), like most of the organizations and units, was hit by the pandemic and the subsequent lockdowns that followed. But with its commitment to provide sustainable livelihood solutions to the state of Tamil Nadu, by using the competencies that Auroville Institutions have developed over the years, SLI was able to adapt to the new way of working. We utilised the time to look back at our work and re-imagine and innovate our approach to reach communities.

Events and Projects:

Rahstritya Grameen Swaraj Abhiyan - Under the centrally sponsored scheme of RGSA, SLI has been conducting trainings on sustainable livelihoods for 3 years now. 16 such short term trainings were conducted under 2020-21 RGSA on various topics of Sustainable Agriculture, Sustainable Rural Enterprises and Village Wellness Consultants. A total of 761 participants from rural communities were covered under these trainings, most of which were conducted in online mode due to lockdown restrictions.

Inauguration of Nutrition Garden on 5<sup>th</sup> June 2020 - On the World Environment Day, SLI virtually launched the Nutrition Garden in its campus. The Nutrition Garden that consisted of three parts, Garden of Herbs, Greens and Food Forest, was set up as a model to promote the idea of local herbs and seasonal fruits and vegetables to boost one's immunity.

PGS certification programme - SLI has been the proud initiator and host of the PGS certification project, a national livelihood pilot on Panchayat based peer level organic certification to farmers using the Participatory Guarantee System. The project aims to develop a unique low cost peer level certification along with farmer collectives and Panchayats to create a Panchayat based organic certification system.

Perspective study to understand the future of tourism in the post-Covid period - The study was undertaken in the month of April and May 2020 by talking to two eminent personalities in the off-beat tourism sector, Mr.Inir Pinheiro and Dr.Bubesh Gupta. The idea of the study was to understand their perspective about the impact of Covid-19 on the tourism sector, and to understand a possible way forward.

### **Podcast series by SLI**

The podcast initiative in SLI had been started by Mr.Raja Ganesh during the lockdown period in May 2020 to understand the impact that COVID-19 has inflicted in various fields of work.

Book release - SLI released a Tamil translated version of the book, "Reviving Vegetable Diversity - A Seed Savers Digital Guide" written by Ms.Deepika Gundaji, a traditional seed saver working with Mr

Bernard Declarque of Auroville Pebble Garden. She received the distinguished Nari Purashkar Award of Government of India. Centre of Excellence for Sustainable Agriculture of SLI was proud to bring out the book supported by SAIER in Auroville.

Webinar on relating livelihoods to health care alternatives based on herbs and Ayurveda - In the backdrop of the pandemic, healthcare has been one of the major focuses of work globally. Based on this emerging demand, a webinar to relate livelihoods to traditional healthcare was organised with national experts.

Hosting interns from Azim Premji University, Bangalore, and Xavier School of Rural Management, Bhubaneswar. In 2020-21, SLI had its first virtual internship with the students of Azim Premji University. Later in February and March 2021, 4 students from Xavier's were hosted by SLI in Auroville.

Follow up field visits to Vellore, Tiruvannamalai and Thanjavur - In order to keep one foot on the ground, SLI has always been an ardent advocate of field visits. In 2021 January and February, the team visited the districts of Vellore, Tiruvannamalai and Thanjavur to understand the community needs. Based on the visit, a customised training was organised on herbal soaps for a group of women in Thanjavur.

Sustainable immersion for innovators - A two days immersion was organised for 10 members of Atal Incubation Mission on the 16<sup>th</sup> and 17<sup>th</sup> of March. The immersion included visits to some of the Auroville units along with interactive sessions in SLI to enable them to think like innovators.

Building a coalition for social enterprises in Tamil Nadu - SLI along with AIC RAISE and Madras School of Social Work organised a state level gathering on "Building a Coalition for Social Enterprises in Tamil Nadu" on 18<sup>th</sup> of March. The event brought together different stakeholders of social enterprises, starting with academicians and researchers, development organisations, social enterprise incubators, state government representatives and individual social entrepreneurs.

## **Eco Femme**

Eco Femme is a women-led social enterprise founded in 2010. A total of 9 of the 22 women team members are Auroville residents. We promote and revitalize menstrual practices that are healthy, environmentally sustainable, culturally responsive, and empowering for women around the world. Eco Femme has introduced washable cloth pads into the Indian market and makes these products available at a premium price to affluent women, freely to adolescent girls, and cross subsidized to enable affordable access to economically disadvantaged women via NGO partners.

On the commercial side, Eco Femme saw a slight decrease in sales income compared to the previous year, but remained profitable in spite of Covid 19. Eco Femme managed a contribution of at least 2 lakh rupees/month to the Auroville Central Fund. Overall sales income was Rs.2.55 crore (Rs.2.56 in previous year).

Highlights for this year include:

- Overall reduced domestic sales and a slight increase in international sales revenue
- 9 new international retailers - total 130 retailers (who resell the products) in 27 countries
- 17 new domestic retailers - total 61 retailers across India
- Launched new "super comfy pad", cloth pad kits and twin packs
- Reached donation target for P4P programme i.e. a total of 51,072 donations (or Rs.48.50 lakhs).

Eco Femme has also participated in many online webinars throughout the year to bring more visibility to the issue of sustainable menstruation in India. We now have 183 brand ambassadors who voluntarily promote our work in India and globally which is an increase from the previous year.



On the non commercial side, Eco Femme runs 2 major programmes which are largely funded through revenues from commercial sales:

1. Pad for Pad (P4P): Our international customers sponsor the cost of a cloth pad for an economically disadvantaged adolescent girl. These donated pads are freely distributed as part of a 3 hour menstrual health educational seminar. Eco Femme implements this programme directly in schools in Auroville's bioregion and mostly via partner NGO's across the country.

Due to Covid19 lockdown and school closures, this programme was largely on hold. A few partners did manage to reach out to adolescent girls, mostly in community centers, and a total of 3,936 girls received kits and menstrual health education. Our target (which was not achieved) was to reach 13,000 girls. Donations for the programme will be accumulated for future use.

2. Pads for Sisters (P4S): This programme enables access to subsidized or cost price pads for low income women who cannot afford commercially priced pads. This programme was also adversely affected due to lockdown, and therefore reduced engagement with women at a grassroots level.

- Total number of pads sold 26,266 ( target was 32,000) - either subsidized or cost price
- We worked with 17 new partners across India

## **Weltwaerts**

Weltwaerts is the name of a German Government programme for young female and male adults 18 to 28 years of age. Weltwaerts stands for development engagement, global learning and equitable encounters. The programme started in 2008, and the young Germans arrive in Auroville normally at the end of August and volunteer for a full year.

The 12th batch of volunteers were called back to Germany by the German Government because of the pandemic. Since then the volunteers were not able to enter India again, and a new batch was also not able to come in August 2020.

## **7. RESEARCH & RENEWABLE ENERGY**

### **Science - CSR**

CSR aims to research and develop a sustainable urban environment through the integration of design, energy, water and mobility areas, using innovative methods, appropriate technologies, devices, innovative techniques and manufacturing means.

### **Design**

Auroville Development Plan preparation – Urban planning study undertaken to identify gaps and challenges using evidence-based analysis in 3 key sectors (basic needs, social infrastructure and economy).

Auroville existing land use mapping and proposed land use mapping proposal - with LU categories that are currently used by TN Government, specified in AMRUT Formulation of GIS Based Master Plan for Amrut Cities – Design & Standards (2016).

### **Energy**

Rural areas often have issues with weak or non-existing grid connections. These areas are known as energy islands. The goal of the European-funded H2020 project E-LAND is to provide a synergistic solution between technological, societal and business challenges that the energy sector faces.

## **Water**

Addressing water security at hospitality and industrial sites through Rainwater Harvesting strategy. Study of RWH as integral part of water security.

Surface water data management.

Accurate and standardised topographic map of Auroville City Area, as a base for Surface Water Management.

## **Mobility**

R&D for e-cycle components and user survey, e-cycle models and availability, test manufacturing and assembly of e-cycles, maintenance and recycling of lithium batteries and electronics. Developed testing methods for e-cycles and e-scooters.

Design & assembling of improved cycle models for all terrain.

Development of proprietary application for e-cycle maintenance, servicing and reporting. Collaborations with cycle industry to develop e-cycle models resulting from our data collection.

## **Auroville Earth Institute (AVEI)**

### 1. Training courses

- 176 trainees were totally trained (all training courses added):
- 51 trainees (students, architects, engineers) during 1-week or 2-week courses in Auroville
- 66 trainees (students, architects, project managers) during awareness programmes
- 59 trainees (architects & engineers) during online programmes.

### 2. Seminars & conferences

- 6 conferences in India and Syria during national and international conferences
- 8 Webinars on CSEB and arches, vaults and domes.
- Research & Development
- On-going development of the manual and motorised machinery Auram, in collaboration with Aureka.

### 4. Soil analyses

- 30 sensitive analyses of soil samples were analysed for earth construction, all from India.

### 5. Sales of Auram Presses

- 37 “Auram 3000” (manual press designed by the Auroville Earth Institute) were sold by Aureka in 10 countries: 15 in Iraq, 8 in India, 6 in USA, 2 in Syria, 1 in Rwanda, 1 in Tanzania, 1 in Honduras, 1 in Nigeria, 1 in Switzerland and 1 in Mexico.

### 5. Projects in Auroville & worldwide

- Design and construction of a house in Petite Ferme, 56 m<sup>2</sup>, built with poured earth concrete foundations and wall, dome and vault built with CSEB.
- Promoting the compressed stabilised earth block (CSEB) technology to Syria. Project organised and funded by the “Aga Khan Development Network, Agency for Habitat”. The

project aims to introduce CSEB in Syria by training architects and engineers and building first a demonstration house of 112 m<sup>2</sup>, which has been designed by AVEI. The project started in August 2020 and will go on for 1.5 years.

- Developing capacity building in Mauritania with CSEB. Project organised by the “Institution for the execution of works with local materials” and funded by the Ministry of Habitat. The project will include the training of architects and engineers, the design and construction of various types of houses, a mosque, a school and a kindergarten. The project started in January 2021 and will go on for 2 to 3 years.
- Structural study for arches and vaults for a school in Mauritania, to be built with adobe (sun dried mud bricks).

Dissemination of information and publications

- Book sales

Sale or dissemination during training courses of 192 publications and 4 DVDs on earth architecture and technology for a total of 12,667 pages.

- Publications
- Revision of the training manual “Building with arches, vaults and domes”

## **8. HEALTH SERVICES**

### **Auroville Health Services (AVHS)**

AVHS provided health support and home-care to the Auroville community, with focus on the seniors, and has continued running Marika Senior Home and Mahalakshmi Home, homes for Assisted Living for seniors.

AVHS with its hygiene inspectors continued to establish hygiene standards and improve hygienic conditions wherever needed. The hygiene team (2 health inspectors) trained staff members in applying Indian hygiene standards in about 50 Auroville places, namely Auroville and outreach schools, restaurants, guest house kitchens, farms and food processing units. The team conducted regular check-ups and gave advice on the standards required.

As the corona pandemic required intensified hygienic standards, our health inspectors took up the coordination of a sanitation programme at food outlets and public places in Auroville. This work was supported by several Aurovilians who volunteered with cleaning.

Aurovilians in need of convalescence care received support from AVHS through a medical doctor and trained caregivers. We provide transport for seniors to go to hospitals and/or make doctor visits for treatment, with attendance as required.

“Marika Senior Home” is home for 3 Aurovilians who needed constant assistance provided by our caregivers. Our doctor visited daily and more if required. We took care of the food and of all other grocery supplies.

Mahalakshmi Home (Assisted Living) has 8 seniors units of which 7 are occupied. The seniors manage their daily living situation, but require some help from our staff, and the doctor visits. The seniors have a separate living space to maintain their independence and privacy, and share the collective space and the pleasure of having social contacts among them.

## **Auroville Dental Centre**

### **The concept:**

The originality and efficiency of its activities are based on the use of “Ø Concept” (originating from India) in dentistry - aiming at the absence of need for dental care. It is yet unique in India today as an example to be disseminated for the benefit of operators and patients.

### **Activities:**

We provided for the Auroville population mainly, plus guests/visitors:

- Treatment and prosthesis work for 785 patients in 2,652 sessions.
- Specialties like Orthodontics, Periodontology, Oral Surgery and Implantology.
- Prevention and basic care.

### **Major achievements:**

- Maintained international standards of dentistry.
- Mostly conservative treatment.
- Only minor treatment for the youth, who don't need any more extensive care.
- We overhauled the dental equipment.
- 10 sub-centers in the surrounding villages with 7 Dental Health Workers.
- 1,566 patients from the surrounding villages were treated in sessions.

## **Auroville Health Centre**

The main Health Centre has a staff of 27, including executives, doctors, nurses, pharmacists, lab technicians, housekeeping staff and watchmen.

### **Activities:**

The Auroville Health Centre was established in 1972 as a Primary Health Care Unit. Since then it has undergone many changes. The various activities of the Health Centre at present include:

1. A clinic for all, offering day-time doctors' consultation up to 5pm, six days a week
2. Pharmacy, including homeopathic and ayurvedic medicines
3. A homeopathic doctor twice a week
4. A medical laboratory, providing all the common tests including biochemistry tests
5. Operation theatre, currently used for minor procedures like suturing wounds, removal of sutures and incision-drainage
6. Primary Health Care Programme in 11 villages (population approx. 28,000), with Sub-Centers in 5 villages
7. Detaining of patients in the day-ward for infusion of medication or for observation.

### **The Village Healthcare Programme:**

A programme for providing primary health care for the local population was started in a small way in 1992. Currently the programme covers 11 villages. The programme is implemented through *Village Health Workers* who are women selected from each village, given basic cum continuing training, and

who are then responsible for 400 to 500 families each.

The components of this programme include:

1. Conducting clinics in 5 villages with weekly doctors' consultations and basic lab tests.
2. Provision of free medicines for the patients treated at all the sub-centres, including for lifetime diseases like Diabetes and Hypertension.
3. First Aid and wound dressing every afternoon in each village by the Health Workers.
4. Follow-up of chronic patients by Health Workers conducting home visits.

### **Quiet Healing Centre**

Quiet Healing Centre is situated on a 5-acre plot of beach land adjacent to the fishermen's village of Chinnamudaliarchavadi. Its location goes back to the Mother's observation that this spot has powerful healing energies and her wish to create a "Hospital of Love" there. It is a service unit under the Health & Healing Trust, offering natural therapies and health related workshops to Auroville residents and guests.

#### **Activities:**

Unfortunately the outbreak of the COVID-19 pandemic, the subsequent lock-down, and the closure of India's borders for international tourism heavily affected Quiet's activities.

Its annual income dropped by 66% from Rs. 2.05 crores to Rs. 69.44 lakhs, while the number of therapies decreased by 46%. Income from courses and workshops dramatically declined by 78%.

As a result, the center booked an average monthly loss of Rs. 3.14 lakhs and saw its financial reserves dwindle by 37% from Rs. 1.06 crore to Rs. 67.78 lakhs. Its closing balance as on 31<sup>st</sup> March would have been Rs. 13 lakhs less without donations received from a few supportive well-wishers.

#### **Contributions :**

Quiet Healing Centre's financial contribution to the Auroville economy considerably declined by 42% (Rs. 8.54 lakhs).

In addition, out of a total of 3,247 therapy treatments, 80% was offered to Aurovilians and Newcomers against a voluntary contribution.

Quiet Healing Centre still offered work opportunities to about 25 Auroville residents - either on a full-time or freelance maintenance basis - and employed over 15 people from the local area.

The Auroville Maintenance cost, including City Services and Health Fund Contributions, paid to its Auroville staff amounted to Rs. 33 lakhs.

### **Sante - Auroville Institute for Integral Health**

A total of 8,306 services were rendered from April 2020 – March 2021, with an average monthly visit of 692. There was a 40% decrease in the number of patient consults due to lockdown restrictions.

Community support - Despite difficult lockdown conditions in 2020-2021, Santé remained open from April 2020 onwards to help Auroville deal with the pandemic. New approaches like telephone consultations and home visits also became available for isolated, elderly and unwell patients. The Ambulance Team further developed their team by training several Auroville youth and volunteers to handle Covid patients in a safe and responsible way.

Covid-19 screening - An isolated space was created in Santé to coordinate an official Government Covid-19 screening camp in April 2020 available to Aurovilians, guests and workers of Auroville. Santé staff provided the screening candidates and Government officials with materials and organisational support throughout this time.

Repatriation - After relocating the Covid screening camp to another hotspot in Tamil Nadu, the Block Medical Officer authorized Santé doctors to continue screening for travelers on repatriation flights, in close collaboration with the Santé team, the Working Committee and local Police. A total number of 337 travelers were assisted with repatriation.

Covid management in 2021 - In January 2021, the Covid Taskforce (CTF) was dissolved and Santé absorbed the community Covid coordination and management efforts with a full time coordinator, Aurosugan. With the support of the previous group and the Ambulance / EMS Team (Emergency Services), Auroville was able to face the new wave of the health crisis, which affected many more residents in the community.

Alternative treatment recommendations - Santé therapists collaborated together to compile a document on alternative therapies and advice for managing one's physical and emotional health in these uncertain times to share with Auroville and the bioregion. A Tamil translation of the same was also printed and distributed by Auroville Village Action.

With the support of a PCG grant, 50 senior Aurovilians were provided with an earthing sheet to enhance their wellbeing and boost their immune system.

Santé continues to publish regular health recommendations, and the resumption of most therapies was made possible as soon as restrictions were lifted.

## **9. ECONOMIC ACTIVITIES**

### **Auroville Board of Commerce (ABC)**

Income generating units

The AV Board of Commerce oversees all income-generating entities except the guest houses. These entities are divided into:

1. About 258 (up from 157 last financial year) minor income-generating activities run by one or two Aurovilians as managers (generally with no or very few employees, and turnovers below 20 lakhs per year) grouped in five umbrella units which arrange for keeping the accounts of these activities and retain the legal responsibility over them.
2. 195 (down from 200 last financial year) income-generating units run by Aurovilian executives, among which are also the 5 umbrella units mentioned above. All units are part of one of the 25 trusts dedicated to income generation.

The income-generation covers the fields of handicrafts, clothing and fashion, weaving and dyeing, renewable energy, food processing and catering, printing and publishing, architecture and construction, computers and software, electronics and engineering, organic products, pottery, shops and boutiques, media and entertainment, gems and jewellery, travel and tourism/hospitality, consultancy, body care products, home fragrance products, on-line shops, etc...

The ownership of all these entities is vested in the Auroville Foundation. Details of the income generated by various trusts and their contribution to the actual development of the city being built and its maintenance are reflected in the Annual Accounts 2020-21 separately.

Apart from the Aurovilians, who work on a voluntary basis supported by a maintenance allowance, Auroville employs over 5,000 people from the local villages, whose work typically covers anything from agriculture to engineering, cleaning, gardening, tailoring, driving, accounting, teaching, commerce

and supervising. The people employed benefit from a very high-quality training and sometimes leave Auroville employment to start their own enterprises.

The work done and the goods produced in Auroville reflect high standards of quality and creativity, since the units' endeavor to reach material perfection. The aim of income-generating units in Auroville is to do business in a different way, which is reflected in the importance placed on the relationship with both the workers and clients, as well as to create and produce products in a sustainable and environmentally friendly manner. A further aim is to express beauty and perfection through the products which are living symbols of Auroville's quest towards India and the world at large.

The following tasks are no longer done by the ABC Support Group but by the Funds and Assets Management Committee (FAMC): Recommending the opening of new activities/units/trusts, appointments of managers of activities, executives of units and trustees of trusts.

### **Auroville Board of Services (ABS)**

The principal aim of the Board of Services (ABS) is to promote the Spirit of Service in Auroville, according to the guidelines given by The Mother, with the focus on manifesting Auroville's In-Kind Economy.

Achievements:

- Maintaining the Service link (ABS) office and communication channels
- Representing ongoing issues through the Services Support & Services Advisory teams
- Organising & attending community meetings held on service activity areas - \* Food, Water, Health, Housing, Waste Management, Transport, City Development, Youth Opportunities
  - \* In-kind maintenance & economy
  - \* City planning, prosperity area & services area development
  - \* Curating web content & databases
- Supporting new services and encouraging better collaboration between services
  - Supporting services & the community under lockdown conditions.

### **SEWA (Small Employees & Employers Welfare Administration)**

The primary activities of SEWA are as follows:

1. Retirement Fund Service Scheme: This scheme was introduced for the benefit of domestic workers and employees of small units who are not covered by the Government sponsored EPF Programme. Under this scheme 12% of the workers monthly wages/salary is deducted and deposited with SEWA along with an equal contribution from the employer. The amount collected from the workers and employers are deposited in Auroville Financial Service and Nationalised Banks as Fixed Deposits. The workers can avail of a loan or withdraw part of his/her savings after 4 years of service, subject to the Rules & Regulations laid down by SEWA for this purpose. As of 31<sup>st</sup> March, 2021, we have 295 active members enrolled under this scheme and an additional 35 members under the Gratuity Fund.
2. Insurance service: SEWA offers information and guidance on Accident and Health Insurance offered by various agencies to the employees and employers of Auroville. For the Financial Year 2020-2021 a total of 98 domestic workers were enrolled for Health Insurance.
3. Education loan: A grant received from SDZ (Stichting De Zaaier, Netherlands) enables SEWA to offer interest-free educational loans / grants to students for higher education. This facility is offered to children of Auroville employees.

Apart from these services, SEWA also offers information and guidance to employers of Auroville units on minimum wages, increments, official holidays, service settlements, etc. SEWA also offers to mediate and resolve conflicts between employers and employees as a neutral third party.

## **10. COMMUNICATION & OUTREACH**

### **Aurinoco - National Knowledge Network**

An Optical Fibre Communication Network for Auroville campus has been rolled out since a little over five years by Aurinoco Systems, a unit of Auroville Foundation. The Auroville campus is connected to the pan-India National Knowledge Network over fibre link. This report covers the various issues that the team addressed over the last year.

Due to Covid pandemic lock down, a portion of the time the team was operating in supporting the critical communication resource of the community.

- Maintaining and augmenting the Network Operations Centre and Network Lab capacity at the core of the communication infrastructure
- Fibre-to-home GPON technology rollout to more communities in Residential Zone
- Fibre-to-premises technology in Residential, Industrial, International, Cultural Zones and research facilities
- Community Digital Services added and supported
- Remote monitoring of community services in municipal service facilities throughout Auroville.
- Remote monitoring of service facilities is now provided.
- Our initial financial support has come to us from the generous help of the GOI grants. The project is nearing self-sufficiency.
- We conduct quarterly and annual inventory and stock taking. We are approaching cash flow positive status.

### **Auroville Telephone Service (AVTS)**

As the services provided by the contractor of BSNL were not prompt and regular, we understand BSNL leased their connection maintenance responsibility to contractor NaviTel in May 2020. AVTS has been managing to clear faults and keep up the distribution boxes with its two technicians, to maintain pillars and distribution boxes in good condition but AVTS had to spend its own resources.

In September 2020, AVTS was appointed as BSNL Fibre Service Partner to provide fibre connections. We are pleased to share that, with Aurinoco technical support and collaboration, we are giving connections in the city area and other areas where the community fibre cable is laid. We will get 40% of revenue share from BSNL for our fibre connections, and this amount will be transferred to Aurinoco's Financial Service account.

Through BSNL, 6 other franchise connections have been made to our far-off communities - Sri Ma, Quiet, Promesse, Aurobrindavan, Sadhana Forest, Annapurna Farm, Red Earth Riding School and Botanical Garden. This year 3 new copper cable connections, 112 fibre connections, 7 shifts, 21 broadband in copper connections, and 101 plan changes were facilitated.

### **Guest Facilities Coordination Group**

The Guest Facilities Coordination Group (GFCG) oversees and supports all registered Auroville guest facilities, which include guest houses registered as units under trusts within the Auroville Foundation, as well as small guest houses grouped together as activities under the Exploration Umbrella Unit.



From its creation, the GFCG has also acted as the support group for the Guest House Trust (GHT), the trust under Auroville Foundation under which almost all of the guest houses are or were registered. This trust also hosts the Exploration Umbrella Unit, which in the FY year 2020-21 hosted more than 60 small guest house registrations. This support meant that the trustees of the GHT would all be GFCG members.

In the FY 2020-2021, the functioning of the GHT and the GFCG changed dramatically, in the sense that the GHT took charge of its own separate meetings in which the issues and decisions pertaining to the GHT were dealt with. This change was instigated by the creation a few years ago of the Hospitality Trust, a second trust meant to host guest houses, and the wish of some bigger guest houses to move towards that trust.

This restructuring of its functioning left the GFCG with the issues that are non-specific to accounting and trust procedures, and apply to all guest facilities: Auroville guest and guest house policies, guest complaints, and the oversight of the Guest Accommodation and Registration Service.

As this restructuring coincided with a change of members of the GFCG, a lot of time was spent on discussing the role and functioning of the GFCG itself.

### **Outreachmedia**

Outreach Media is the Auroville-based media and press relations service. We present up-to-date information to external journalists via Press Sheets and assist film crews and journalists who come to Auroville.

We provided a service to Auroville units that needed to document their activities, and provided filming and photography of community-wide events as well as cover VIP visits.

The activities listed below took place between April 2020 and March 2021:

1. Collaborated on the production of the video 'Arrow into the Future' on Karan Singh's retirement as chairman of the Auroville Governing Board, in appreciation of his long-standing service to the community.
2. Provided assistance to Auroville units to create promotional material, such as for ART FOR LAND Exhibition. All proceeds went towards Auroville land purchase.
3. Commissioned articles for the press, spotlighting work in various fields such as upcycling, natural dyes, and research on affordable ventilators with the collaboration of hospital doctors, etc.
4. Sent out press releases on important notifications regarding Covid-19 measures from the Working Committee as well as cultural events as a form of disseminating positive actions in the community.
5. Documenting actions of the community through the pandemic.
6. Assisted in getting the authorization to fly drones for micro-grid and research surveys in Auroville.
7. Gave permissions to a few academics to use images of Auroville in publication material in India and abroad, in collaboration with the Auroville Digital Archives department.
8. Assisted in sharing archival footage with Indian filmmakers interested in producing videos on Dr. Karan Singh.

9. Assisted the Art Camp which hosted several national level and local painters in Auroville for a week-long event that ended with an exhibition.
10. Ongoing work on archiving articles; ongoing collaboration with Auroville Radio; ongoing collaboration with Auroville International Centers by providing digital material.

### **Visitors Centre**

This year has been marked by 8 months of closure due to the first wave of the Covid pandemic.

### **Covid measures:**

Our activities this year centered on Covid preparedness and heightened hygiene precautions, but also limiting the number of visitors allowed in the Visitors Information Centre during the day avoided over-crowding. To this effect we introduced a system of advance on-line booking.

### **Upgrading our outdoor exhibitions**

The International Zone Exhibition has been reworked and reprinted. So has the Auroville Best Practices Exhibition, in order to better present and reflect the progress and innovations of the past few years in different fields. The path to Matrimandir has also been enhanced visually with a new collective art installation "City of Dawn", an offering from the 20-21 Auroville Art Camp.

Annual Accounts  
2020-2021




**AUROVILLE FOUNDATION**  
(Under Auroville Foundation Act, 1988)  
Auroville Foundation Bhavan  
Auroville, Tamilnadu – 605101

<b>S.No</b>	<b>Contents</b>	<b>Page</b>
1	Consolidated Financial Statements	55
2	Education Research & HD	59
3	Environment Research & Village Action	61
4	Science & Technology Research	63
5	Auroville project & Service	65
6	Finance Activities	73
7	Furtherance Activities	75
8	Fixed Asset Schedule	83
9	Capital Fund	90
10	List of Trusts and Its Units	94
11	Accounting Policies and Notes Forming Part of Accounts	107



**CONSOLIDATED BALANCE SHEET AS ON 31.03.2021**


PARTICULARS	ACTIVITIES						CURRENT YEAR 2020 - 2021	PREVIOUS YEAR 2019-20
	Education Research & HRD	Environment Research & Village Action	Science & Technology Research	Auroville Project & Services	Finance Activities	Furtherance Activities	TOTAL	TOTAL
	Rs.P.	Rs.P.	Rs.P.	Rs.P.	Rs.P.	Rs.P.	Rs.P.	Rs.P.
<b>Capital/Corpus Fund and Liabilities</b>								
Capital Fund	323,901,260.49	107,707,329.29	411,349,326.89	2,355,107,464.60	119,269,183.91	1,154,756,275.01	4,472,090,840.19	4,638,460,241.07
Corpus Fund	-	-	-	-	-	32,879,860.29	32,879,860.29	37,126,303.29
Reserves & Surplus	-	-	-	-	-	480,631.77	480,631.77	480,631.77
Earmarked / Endowment Funds	-	55,605,411.00	-	131,609,652.90	-	14,381,555.95	201,596,619.85	217,089,623.00
<b>Loan Fund</b>								
Secured Loans and Borrowings	-	-	-	-	-	1,379,764.00	1,379,764.00	-
Unsecured Loans and Borrowings	2,469,789.50	4,670,811.70	1,096,868.13	99,396,758.85	421,016.06	179,639,831.23	287,695,075.47	278,754,889.29
Deferred Credit Liabilities	-	-	-	110,487.82	-	-	110,487.82	129,985.67
<b>Current Liabilities</b>								
(i) Sundry Creditors/Payable	95,767.00	1,360,911.75	4,933,508.96	21,708,015.92	-	216,452,220.66	244,550,424.29	273,461,680.63
(ii) Other Current Liabilities	24,375,081.17	17,297,915.50	3,670,741.45	20,167,440.51	828,736,885.95	67,283,675.08	961,695,340.30	761,695,340.30
(iii) Provisions	5,136,319.00	1,206,713.50	13,987,783.33	25,557,876.14	-	56,030,547.33	101,919,239.30	123,335,344.08
	<b>355,978,217.16</b>	<b>187,849,092.74</b>	<b>435,038,228.76</b>	<b>2,653,657,696.74</b>	<b>948,427,085.92</b>	<b>1,723,284,361.32</b>	<b>6,304,234,682.64</b>	<b>6,330,534,039.10</b>
<b>Assets</b>								
<b>Fixed Assets</b>								
(i) Tangible Assets	268,964,461.06	49,475,383.38	333,673,527.36	1,961,274,343.03	89,383.83	388,063,301.47	3,001,540,400.13	2,574,147,400.79
(ii) Intangible Assets	-	133,057.95	6,893.50	83,639.00	-	724,467.46	948,057.91	990,292.99
(iii) Capital Work-in-progress	40,573,962.00	11,236,984.96	5,241,576.78	165,894,871.83	-	27,806,011.03	250,753,406.60	765,081,987.23
<b>Investment</b>								
Investment - Earmarked / Endowment Funds	-	-	1,292,975.00	26,907,275.00	-	-	28,200,250.00	28,174,086.32
Investment - Others	-	-	-	124,264,042.64	351,738,714.48	4,092,101.00	480,094,858.12	613,753,953.82
<b>Currents Assets, Loans &amp; Advances</b>								
(i) Sundry Debtors/Receivables	100.00	6,998,616.22	2,444,450.50	18,076,132.93	-	125,825,393.80	153,344,693.45	182,360,916.99
(ii) Loans and Advances	43,651,964.80	74,805,482.51	53,362,996.38	257,642,435.44	35,839,014.55	165,839,313.56	631,141,207.24	499,882,060.10
(iii) Deposits	521,323.00	380,251.00	3,357,833.86	2,982,416.25	-	19,132,133.63	26,373,957.74	36,248,736.94
(iv) Closing Stock	-	-	6,765,195.35	28,657,415.27	-	416,962,237.96	452,384,848.58	403,965,784.59
(v) Cash, Bank Balances & Fixed Deposit	1,582,522.15	44,256,013.72	25,684,819.04	63,381,528.49	478,138,893.32	489,873,156.33	1,102,916,933.05	1,101,617,816.41
(vi) Other Current Assets	683,884.15	563,303.00	3,207,960.99	4,493,596.86	82,621,079.74	84,966,245.08	176,536,069.82	124,311,002.92
<b>Misc/Deferred Revenue Exps.</b>	<b>355,978,217.16</b>	<b>187,849,092.74</b>	<b>435,038,228.76</b>	<b>2,653,657,696.74</b>	<b>948,427,085.92</b>	<b>1,723,284,361.32</b>	<b>6,304,234,682.64</b>	<b>6,330,534,039.10</b>



**G. Seetharaman**  
(Officer on Special Duty)




**P.R. Srinivasamurthy**  
(Sec - Incharge)



**Angshuman Basu**  
(Assit. Accounts Officer)

Date: 27-11-2021  
Place : Auroville

PARTICULARS	ACTIVITIES						CURRENT YEAR 2020 - 2021		PREVIOUS YEAR 2019-20	
	Education Research & HRD	Environment Research & Village Action	Science & Technology Research	Auroville Project & Services	Finance Activities	Furtherance Activities	TOTAL	TOTAL	TOTAL	TOTAL
	Rs.P.	Rs.P.	Rs.P.	Rs.P.	Rs.P.	Rs.P.	Rs.P.	Rs.P.	Rs.P.	Rs.P.
<b>INCOME</b>										
To Academic Receipts & Sales/Service	4,204,515.00	2,840,510.20	25,240,393.43	349,452,636.93	2,037,497.57	1,609,289,550.07	1,993,065,103.20	2,544,420,526.41		
To Grant/ Subsidies	110,850,117.55	71,442,214.68	20,167,324.75	162,160,910.30	-	7,458,502.00	372,079,069.28	313,649,171.85		
To Income from Investments	-	-	-	-	31,195,412.72	2,013,841.01	33,209,253.73	27,266,331.53		
To Other Income	6,638,723.00	23,796,370.72	10,873,456.64	150,181,411.05	42,789,117.47	171,033,520.86	405,312,599.74	358,047,531.84		
To Prior period Income	49,370.00	-	411,977.00	3,743,244.23	-	739,514.00	4,944,105.23	7,725,951.50		
<b>TOTAL</b>	<b>121,742,725.55</b>	<b>98,079,095.60</b>	<b>56,693,151.82</b>	<b>665,538,202.51</b>	<b>76,022,027.76</b>	<b>1,790,534,927.94</b>	<b>2,808,610,131.18</b>	<b>3,251,109,513.13</b>		
<b>EXPENDITURE</b>										
By Staff Payments & Establishment Expenses	26,954,768.49	18,553,341.35	18,488,930.79	101,523,016.00	-	253,248,981.24	418,769,037.87	507,359,601.94		
By Academic Expenses & Activities & Programme	1,342,446.39	2,305,827.94	11,518,948.99	262,306,454.76	-	977,127,584.77	1,254,601,262.85	1,433,872,941.91		
By Administrative expenses and General Expenses	14,622,823.84	4,749,265.25	6,089,309.24	37,064,856.95	1,032,104.63	209,338,609.13	272,896,969.04	277,599,545.79		
By Repairs & Maintenance	6,629,045.61	10,283,805.01	5,127,271.54	22,656,026.25	-	62,669,307.15	107,365,455.56	110,905,663.04		
By Finance Cost	-	-	-	1,080,943.00	-	3,969,656.59	5,050,599.59	1,607,104.83		
By Other Expenses	48,680,658.37	40,469,070.33	22,946,683.24	159,140,963.73	64,530,591.40	197,145,250.04	532,913,227.11	487,657,035.70		
By Depreciation	27,885,154.00	6,889,736.00	38,301,162.01	137,777,441.00	50,483.00	54,732,251.00	265,636,227.01	228,974,179.25		
By Prior Period Expenses	60.00	1,571.00	12,900.00	766,387.53	-	101,570.32	882,488.85	11,358,103.32		
<b>TOTAL</b>	<b>126,114,956.70</b>	<b>83,252,616.88</b>	<b>102,485,215.81</b>	<b>722,316,089.22</b>	<b>65,613,179.03</b>	<b>1,758,333,210.24</b>	<b>2,858,115,267.88</b>	<b>3,059,334,175.78</b>		
<b>BALANCE BEING SURPLUS / (DEFICIT) CARRIED TO CORPUS / CAPITAL FUND</b>	<b>(4,372,231.15)</b>	<b>14,826,478.72</b>	<b>(45,792,063.99)</b>	<b>(56,777,886.71)</b>	<b>10,408,848.73</b>	<b>32,201,717.70</b>	<b>(49,505,136.70)</b>	<b>191,811,891.35</b>		



**Angshuman Basu**  
(Assit. Accounts Officer)



**P.R. Srinivasamurthy**  
(Sec - Incharge)




**G. Seetharaman**  
(Officer on Special Duty)

Date: 27-11-2021  
Place : Auroville



CONSOLIDATED BALANCE SHEET OF EDUCATION RESEARCH & HRD AS ON 31.03.2021


PARTICULARS	CURRENT YEAR 2020-21						TOTAL	PREVIOUS YEAR 2019-20
	SRI AUROBINDO INTERNATIONAL INSTITUTE OF EDUCATIONAL RESEARCH	SRI AUROBINDO INTERNATIONAL INSTITUTE OF EDUCATIONAL RESEARCH (Govt of India Grant in Aid A/c)	AUROVILLE CHILD DEVELOPMENT NEW CREATION SOCIAL RESEARCH CENTRE	NEW ERA SECONDARY SCHOOL TRUST	PALAYAM SCHOOL TRUST	UDAVI SCHOOL TRUST		
<b>Capital/Corpus Fund and Liabilities</b>	Rs.P.	Rs.P.	Rs.P.	Rs.P.	Rs.P.	Rs.P.	Rs.P.	
Capital Fund	72,453,806.05	201,974,893.94	5,040,590.78	9,550,048.98	21,066,069.45	13,815,851.29	336,815,724.64	
Corpus Fund	-	-	-	-	-	-	-	
Reserves & Surplus	-	-	-	-	-	-	-	
Earmarked / Endowment Funds	-	-	-	-	-	-	-	
<b>Loan Fund</b>	-	-	-	-	-	-	-	
Secured Loans and Borrowings	513,000.00	1,936,673.15	20,116.35	-	-	-	533,000.00	
Unsecured Loans and Borrowings	-	-	-	-	-	-	-	
Deferred Credit Liabilities	-	-	-	-	-	-	-	
<b>Current Liabilities &amp; Provisions</b>	-	-	-	-	-	-	-	
(i) Sundry Creditors/Payable	-	-	3,500.00	92,267.00	-	-	370,767.00	
(ii) Other Current Liabilities	24,153,044.17	-	-	4,191.00	-	217,846.00	19,313,015.97	
(iii) Provisions	3,829,458.00	400,982.00	24,509.00	305,387.00	500,859.00	75,124.00	5,097,854.00	
	<b>100,949,308.22</b>	<b>204,312,549.09</b>	<b>5,088,716.13</b>	<b>9,951,893.98</b>	<b>21,566,928.45</b>	<b>14,108,821.29</b>	<b>362,130,161.61</b>	
<b>Assets</b>								
<b>Fixed Assets</b>								
(i) Tangible Assets	65,864,179.67	168,170,088.00	4,799,616.37	8,816,714.26	13,501,918.76	7,811,944.00	268,964,461.06	
(ii) Intangible Assets	-	-	-	-	-	-	-	
(iii) Capital Work-in-progress	872,268.00	35,632,156.00	-	-	-	4,069,538.00	53,420,155.00	
<b>Investment</b>	-	-	-	-	-	-	-	
Investment - Earmarked / Endowment Funds	-	-	-	-	-	-	-	
Investment - Others	-	-	-	-	-	-	-	
<b>Currents Assets ,Loans &amp; Advances</b>								
(i) Sundry Debtors/Receivables	100.00	-	-	-	-	-	100.00	
(ii) Loans and Advances	32,924,067.61	360,735.00	212,849.67	992,344.72	7,949,259.68	1,212,708.12	43,651,964.80	
(iii) Deposits	459,437.00	3,951.00	41,858.00	8,704.00	4,873.00	2,500.00	519,623.00	
(iv) Closing Stock	-	-	-	-	-	-	-	
(v) Cash, Bank Balances & Fixed Deposit	371,490.94	30,099.09	34,392.09	110,041.00	69,665.86	966,833.17	1,263,737.18	
(vi) Other Current Assets	457,765.00	115,520.00	-	24,090.00	41,211.15	45,298.00	669,859.15	
<b>Misc/Deferred Revenue Exps.</b>	<b>100,949,308.22</b>	<b>204,312,549.09</b>	<b>5,088,716.13</b>	<b>9,951,893.98</b>	<b>21,566,928.45</b>	<b>14,108,821.29</b>	<b>362,130,161.61</b>	



**G. Seetharaman**  
(Officer on Special Duty)



**P.R. Srinivasamurthy**  
(Sec - Incharge)




**Angshuman Basu**  
(Assit. Accounts Officer)

Date: 27-11-2021  
Place : Auroville

CONSOLIDATED INCOME AND EXPENDITURE ACCOUNT OF EDUCATION RESEARCH & HRD FOR THE YEAR ENDED 31.03.2021

PARTICULARS	CURRENT YEAR 2020-21						TOTAL	PREVIOUS YEAR 2019-20
	SRI AUROBINDO INTERNATIONAL INSTITUTE OF EDUCATIONAL RESEARCH	SRI AUROBINDO INTERNATIONAL INSTITUTE OF EDUCATIONAL RESEARCH (Govt of India Grant in Aid A/c)	AUROVILLE CHILD DEVELOPMENT NEW CREATION SOCIAL RESEARCH CENTRE	NEW ERA SECONDARY SCHOOL TRUST	PALAYAM SCHOOL TRUST	UDAVI SCHOOL TRUST		
	Rs.P.	Rs.P.	Rs.P.	Rs.P.	Rs.P.	Rs.P.	Rs.P.	
<b>INCOME</b>								
To Academic Receipts & Sales/Service	984,631.00	-	-	2,596,792.00	623,092.00	-	106,401,034.61	
To Grant/ Subsidies	45,136,804.44	59,670,661.00	-	2,389,296.20	3,653,355.91	-	46,649,594.12	
To Income from Investments	-	-	-	-	-	-	-	
To Other Income	496,896.03	54,893.17	880,155.00	8,533.80	4,616,993.00	581,252.00	8,235,079.81	
To Prior period Income	-	-	-	-	49,370.00	49,370.00	4,151.00	
<b>TOTAL</b>	<b>46,618,331.47</b>	<b>59,725,554.17</b>	<b>880,155.00</b>	<b>4,994,622.00</b>	<b>5,240,085.00</b>	<b>4,283,977.91</b>	<b>161,289,859.54</b>	
<b>EXPENDITURE</b>								
By Establishment Expenses & Staff Payments	19,014,737.18	1,523,075.70	236,457.00	2,321,516.61	2,166,125.00	1,692,857.00	37,823,688.96	
By Academic Expenses & Activities & Programmes	-	-	226,830.39	64,491.00	1,051,125.00	-	2,261,460.77	
By Administrative expenses and General Expenses	12,091,512.16	590,256.57	115,488.00	594,457.60	730,655.00	500,454.51	19,417,358.98	
By Repairs & Maintenance	5,874,693.75	104,620.95	136,217.00	83,687.20	53,720.00	376,106.71	10,661,660.28	
By Finance Cost	-	-	-	-	-	-	-	
By Other Expenses	5,874,118.20	40,770,623.17	184,380.00	550,760.00	-	1,300,777.00	52,113,092.83	
By Depreciation	7,420,913.00	16,560,044.00	565,433.00	1,077,820.00	1,563,761.00	707,183.00	28,584,040.75	
By Prior Period Expenses	60.00	-	-	-	-	-	41,433.00	
<b>TOTAL</b>	<b>50,276,034.29</b>	<b>59,548,620.39</b>	<b>1,464,806.39</b>	<b>4,692,732.41</b>	<b>5,555,386.00</b>	<b>4,577,378.22</b>	<b>150,902,735.57</b>	
<b>BALANCE BEING SURPLUS / (DEFICIT) CARRIED TO CORPUS / CAPITAL FUND</b>	<b>(3,657,702.82)</b>	<b>176,933.78</b>	<b>(684,650.39)</b>	<b>301,889.59</b>	<b>(315,301.00)</b>	<b>(293,400.31)</b>	<b>10,387,123.97</b>	




Date: 27-11-2021  
Place : Auroville

**Angshuman Basu**  
(Assit. Accounts Officer)



**P.R. Srinivasamurthy**  
(Sec - Incharge)



**G. Seetharaman**  
(Officer on Special Duty)

**CONSOLIDATED BALANCE SHEET OF ENVIRONMENT RESEARCH & VILLAGE ACTION AS ON 31.03.2021**

PARTICULARS	CURRENT YEAR 2020-21			TOTAL	PREVIOUS YEAR 2019-20
	AUROMITRA TRUST	AUROVILLE VILLAGE ACTION TRUST	SANGAMAM TRUST		
	Rs.P.	Rs.P.	Rs.P.	Rs.P.	Rs.P.
<b>Capital/Corpus Fund and Liabilities</b>					
Capital Fund	26,763,932.17	80,437,035.52	506,361.60	107,707,329.29	92,880,630.57
Corpus Fund	-	-	-	-	-
Reserves & Surplus	-	-	-	-	-
Earmarked / Endowment Funds	-	54,839,783.00	765,628.00	55,605,411.00	56,119,869.00
<b>Loan Fund</b>					
Secured Loans and Borrowings	-	-	-	-	-
Unsecured Loans and Borrowings	829,225.20	1,942,847.50	1,898,739.00	4,670,811.70	2,656,394.50
Deferred Credit Liabilities	-	-	-	-	-
<b>Current Liabilities</b>					
(i) Sundry Creditors/Payable	464,380.75	896,531.00	-	1,360,911.75	(428,538.25)
(ii) Other Current Liabilities	8,494.00	17,284,421.50	5,000.00	17,297,915.50	3,627,052.50
(iii) Provisions	911,788.00	114,925.50	180,000.00	1,206,713.50	1,086,489.00
	<b>28,977,820.12</b>	<b>155,515,544.02</b>	<b>3,355,728.60</b>	<b>187,849,092.74</b>	<b>155,941,897.32</b>
<b>Assets</b>					
<b>Fixed Assets</b>					
(i) Tangible Assets	12,610,329.26	36,013,226.12	851,828.00	49,475,383.38	45,180,545.38
(ii) Intangible Assets	-	133,057.95	-	133,057.95	125,759.95
(iii) Capital Work-in-progress	-	11,236,984.96	-	11,236,984.96	7,565,539.00
<b>Investment</b>					
Investment - Earmarked / Endowment Funds	-	-	-	-	-
Investment - Others	-	-	-	-	-
<b>Currents Assets, Loans &amp; Advances</b>					
(i) Sundry Debtors/Receivables	4,321,814.22	2,316,369.00	360,433.00	6,998,616.22	8,144,919.74
(ii) Loans and Advances	11,738,119.77	62,428,567.14	638,795.60	74,805,482.51	56,965,456.81
(iii) Deposits	183,502.00	192,249.00	4,500.00	380,251.00	380,251.00
(iv) Closing Stock	-	-	-	-	-
(v) Cash, Bank Balances & Fixed Deposit	124,054.87	42,651,586.85	1,480,372.00	44,256,013.72	37,185,706.44
(vi) Other Current Assets	-	543,503.00	19,800.00	563,303.00	393,719.00
<b>Misc/Deferred Revenue Exps.</b>					
	<b>28,977,820.12</b>	<b>155,515,544.02</b>	<b>3,355,728.60</b>	<b>187,849,092.74</b>	<b>155,941,897.32</b>



**Angshuman Basu**  
(Assit. Accounts Officer)



**P.R. Srinivasamurthy**  
(Sec - Incharge)



**G. Seetharaman**  
(Officer on Special Duty)


**CONSOLIDATED INCOME AND EXPENDITURE ACCOUNT OF ENVIRONMENT RESEARCH & VILLAGE ACTION FOR THE YEAR ENDED 31.03.2021**

PARTICULARS	CURRENT YEAR 2020-21			TOTAL	PREVIOUS YEAR 2019-20 TOTAL
	AUROMITRA TRUST	AUROVILLE VILLAGE ACTION TRUST	SANGAMAM TRUST		
	Rs.P.	Rs.P.	Rs.P.		
<b>INCOME</b>					
To Academic Receipts & Sales/Service	23,241.00	2,817,269.20	-	2,840,510.20	10,233,060.30
To Grant/ Subsidies	1,637,567.00	65,062,703.68	4,741,944.00	71,442,214.68	62,145,306.68
To Income from Investments					
To Other Income	16,218,759.22	7,482,914.50	94,697.00	23,796,370.72	22,632,366.61
To Prior period Income					220,500.00
<b>TOTAL</b>	<b>17,879,567.22</b>	<b>75,362,887.38</b>	<b>4,836,641.00</b>	<b>98,079,095.60</b>	<b>95,231,233.59</b>
<b>EXPENDITURE</b>					
By Staff Payments & Establishment Expenses	7,396,794.19	9,437,267.26	1,719,279.90	18,553,341.35	18,145,230.64
By Academic Expenses & Activities & Programme	2,305,827.94			2,305,827.94	3,444,452.60
By Administrative expenses and General Expenses	1,717,398.42	2,574,883.46	456,983.37	4,749,265.25	5,988,230.94
By Repairs & Maintenance	297,253.01	9,936,371.00	50,181.00	10,283,805.01	7,045,318.14
By Finance Cost					
By Other Expenses	1,410,393.00	36,661,371.53	2,397,305.80	40,469,070.33	36,336,571.49
By Depreciation	1,442,669.00	5,337,665.00	109,402.00	6,889,736.00	6,323,987.10
By Prior Period Expenses	1,571.00			1,571.00	67,317.00
<b>TOTAL</b>	<b>14,571,906.56</b>	<b>63,947,558.25</b>	<b>4,733,152.07</b>	<b>83,252,616.88</b>	<b>77,351,107.91</b>
<b>Transfer to Special Reserve</b>					
<b>BALANCE BEING SURPLUS / (DEFICIT) CARRIED TO CORPUS / CAPITAL FUND</b>	<b>A-B</b>	<b>11,415,329.13</b>	<b>103,488.93</b>	<b>14,826,478.72</b>	<b>17,880,125.68</b>




Date: 27-11-2021  
Place : Auroville

**Angshuman Basu**  
(Assit. Accounts Officer)



**P.R. Srinivasmurthy**  
(Sec - Incharge)



**G. Seetharaman**  
(Officer on Special Duty)

CONSOLIDATED BALANCE SHEET OF SCIENCE & TECHNOLOGY RESEARCH AS ON 31.03.2021

PARTICULARS	CURRENT YEAR 2020-21			TOTAL	PREVIOUS YEAR 2019-20
	AUROVILLE CENTRE FOR SCIENTIFIC RESEARCH TRUST	HEALTH AND HEALING TRUST	MATRIMANDIR		
	Rs.P.	Rs.P.	Rs.P.	Rs.P.	Rs.P.
<b>Capital/Corpus Fund and Liabilities</b>					
Capital Fund	41,992,864.09	89,719,582.45	279,636,880.35	411,349,326.89	413,003,057.74
Corpus Fund	-	-	-	-	-
Reserves & Surplus	-	-	-	-	-
Earmarked / Endowment Funds	-	-	-	-	-
<b>Loan Fund</b>					
Secured Loans and Borrowings	316.63	1,096,551.50	-	1,096,868.13	-
Unsecured Loans and Borrowings	-	-	-	-	1,267,187.33
Deferred Credit Liabilities	-	-	-	-	-
<b>Current Liabilities</b>					
(i) Sundry Creditors/Payable	3,058,265.14	1,248,732.82	626,511.00	4,933,508.96	3,944,436.82
(ii) Other Current Liabilities	3,516,634.46	154,106.99	-	3,670,741.45	146,021.99
(iii) Provisions	372,788.00	4,962,398.33	8,652,597.00	13,987,783.33	13,930,825.07
	<b>48,940,868.32</b>	<b>97,181,372.09</b>	<b>288,915,988.35</b>	<b>435,038,228.76</b>	<b>432,291,528.95</b>
<b>Assets</b>					
<b>Fixed Assets</b>					
(i) Tangible Assets	16,197,987.37	49,593,211.06	267,882,328.93	333,673,527.36	335,076,419.57
(ii) Intangible Assets	96.50	6,797.00	-	6,893.50	15,773.50
(iii) Capital Work-in-progress	5,241,576.78	-	-	5,241,576.78	5,241,576.78
<b>Investment</b>					
Investment - Earmarked / Endowment Funds	-	1,292,975.00	-	1,292,975.00	1,541,497.00
Investment - Others	-	-	-	-	-
<b>Current Assets</b>					
(i) Sundry Debtors/Receivables	1,975,740.48	392,771.02	75,939.00	2,444,450.50	2,770,239.22
(ii) Loans and Advances	7,282,684.62	30,555,109.69	15,525,202.07	53,362,996.38	47,674,535.37
(iii) Deposits	82,495.00	2,865,409.86	409,929.00	3,357,833.86	5,989,286.57
(iv) Closing Stock	1,758,602.00	507,883.00	4,498,710.35	6,765,195.35	4,960,680.70
(v) Cash, Bank Balances & Fixed Deposit	13,982,256.12	11,683,459.92	19,103.00	25,684,819.04	26,281,708.30
(vi) Other Current Assets	2,419,429.45	283,755.54	504,776.00	3,207,960.99	2,719,811.94
<b>Misc/Deferred Revenue Exps.</b>					
	<b>48,940,868.32</b>	<b>97,181,372.09</b>	<b>288,915,988.35</b>	<b>435,038,228.76</b>	<b>432,291,528.95</b>



**Angshuman Basu**  
(Assit. Accounts Officer)




**P.R. Srinivasamurthy**  
(Sec - Incharge)



**G. Seetharaman**  
(Officer on Special Duty)

PARTICULARS	CURRENT YEAR 2020-21			PREVIOUS YEAR 2019-20
	AUROVILLE CENTRE FOR SCIENTIFIC RESEARCH TRUST	HEALTH AND HEALING TRUST	MATRIMANDIR	
	Rs.P.	Rs.P.	Rs.P.	Rs.P.
<b>INCOME</b>				
To Academic Receipts & Sales/Service	8,899,812.43	16,340,581.00	-	48,668,937.70
To Grant/ Subsidies	8,111,478.91	12,055,845.84	-	10,785,117.40
To Income from Investments				
To Other Income	2,175,639.69	8,048,256.95	649,560.00	17,129,552.82
To Prior period Income	-	411,977.00		348,190.00
<b>TOTAL</b>	<b>19,186,931.03</b>	<b>36,856,660.79</b>	<b>649,560.00</b>	<b>76,931,797.92</b>
<b>EXPENDITURE</b>				
By Staff Payments & Establishment Expenses	4,667,250.47	12,202,083.32	1,619,597.00	19,847,096.32
By Academic Expenses & Activities & Programme	6,942,401.51	4,576,547.48	-	21,509,189.58
By Administrative expenses and General Expenses	811,785.76	2,186,149.65	3,091,373.83	8,746,968.32
By Repairs & Maintenance	700,882.62	2,440,532.12	1,985,856.80	8,105,135.20
By Finance Cost				
By Other Expenses	4,919,005.00	18,027,688.24		16,097,526.60
By Depreciation	3,351,117.01	7,099,942.00	27,850,103.00	37,747,736.00
By Prior Period Expenses	-	12,900.00		23,000.00
<b>TOTAL</b>	<b>21,392,442.37</b>	<b>46,545,842.81</b>	<b>34,546,930.63</b>	<b>112,076,652.02</b>
<b>BALANCE BEING SURPLUS / (DEFICIT) CARRIED TO CORPUS / CAPITAL FUND</b>	<b>A-B -</b>	<b>2,205,511.34 -</b>	<b>33,897,370.63 -</b>	<b>35,144,854.10 -</b>

Date: 27-11-2021  
Place : Auroville



**Angshuman Basu**  
(Assit. Accounts Officer)




**P.R. Srinivasamurthy**  
(Sec - Incharge)



**G. Seetharaman**  
(Officer on Special Duty)

CONSOLIDATED BALANCE SHEET OF FOUNDATION SECRETARIAT, AUROVILLE PROJECTS & SERVICES AS ON 31.03.2021


PARTICULARS	CURRENT YEAR 2020-21			PREVIOUS YEAR 2019-20
	GROUP I	GROUP II	GROUP III	
	Rs.P.	Rs.P.	Rs.P.	Rs.P.
<b>LIABILITIES</b>				
Capital Fund	95,86,51,323.77	1,32,37,33,308.02	7,27,22,832.81	2,95,90,24,508.43
Corpus Fund	-	-	-	-
Reserves & Surplus	-	-	-	-
Earmarked / Endowment Funds	2,78,85,865.56	10,37,23,787.34	-	16,55,99,857.34
<b>Loan Fund</b>				
Secured Loans and Borrowings	-	6,04,04,234.51	-	-
Unsecured Loans and Borrowings	3,81,59,681.48	-	8,32,842.86	10,74,36,670.82
Deferred Credit Liabilities	1,10,487.82	-	-	1,29,985.67
<b>Current Liabilities</b>				
(i) Sundry Creditors/Payable	1,20,76,522.84	79,47,197.50	16,84,295.58	2,70,62,918.42
(ii) Other Current Liabilities	92,92,786.04	29,81,595.77	78,93,058.70	4,70,41,257.23
(iii) Provisions	93,45,887.50	1,31,53,971.82	30,58,016.82	3,93,49,426.14
	<b>1,05,55,22,555.01</b>	<b>1,51,19,44,094.96</b>	<b>8,61,91,046.77</b>	<b>3,34,56,44,624.05</b>
<b>Assets</b>				
<b>Fixed Assets</b>				
(i) Tangible Assets	74,44,91,687.18	1,17,71,22,845.28	3,96,59,810.57	1,61,01,51,497.28
(ii) Intangible Assets	82,853.00	786.00	-	1,63,577.82
(iii) Capital Work-in-progress	8,61,04,187.67	5,44,94,288.03	2,52,96,396.13	1,01,10,45,420.17
<b>Investment</b>				
Investment - Earmarked / Endowment Funds	2,69,07,275.00	-	-	2,81,74,086.32
Investment - Others	16,69,652.20	12,25,94,390.44	-	13,66,00,243.34
<b>Currents Assets ,Loans &amp; Advances</b>				
(i) Sundry Debtors/Receivables	36,30,188.23	1,19,15,501.73	25,30,442.97	2,27,95,266.15
(ii) Loans and Advances	14,70,11,322.34	9,36,11,623.47	1,70,19,489.63	42,64,03,090.54
(iii) Deposits	7,42,270.04	17,71,299.21	4,68,847.00	29,65,543.20
(iv) Closing Stock	1,24,33,849.65	1,59,84,714.97	2,38,850.65	2,55,42,749.68
(v) Cash, Bank Balances & Fixed Deposit	3,02,35,001.44	3,21,87,455.23	9,59,071.82	7,82,79,257.96
(vi) Other Current Assets	22,14,268.26	22,61,190.60	18,138.00	35,23,891.59
<b>Misc/Deferred Revenue Exps.</b>				
	<b>1,05,55,22,555.01</b>	<b>1,51,19,44,094.96</b>	<b>8,61,91,046.77</b>	<b>3,34,56,44,624.05</b>



**Angshuman Basu**  
(Assit. Accounts Officer)



**P.R. Srinivasamurthy**  
(Sec - Incharge)




**G. Seetharaman**  
(Officer on Special Duty)

Date: 27-11-2021  
Place : Auroville

**CONSOLIDATED INCOME AND EXPENDITURE ACCOUNT OF FOUNDATION SECRETARIAT, AUROVILLE PROJECTS & SERVICES**

PARTICULARS	CURRENT YEAR 2020-21			TOTAL	PREVIOUS YEAR 2019-20
	GROUP I	GROUP II	GROUP III		
	Rs.P.	Rs.P.	Rs.P.	Rs.P.	Rs.P.
<b>INCOME</b>					
To Academic Receipts & Sales/Service	19,70,57,037.03	14,87,16,011.88	36,79,588.02	34,94,52,636.93	48,46,42,528.19
To Grant/ Subsidies	9,22,30,117.06	6,54,16,687.24	45,14,106.00	16,21,60,910.30	22,16,32,954.00
To Income from Investments	-	-	-	-	19,28,398.00
To Other Income	12,73,77,787.42	1,19,28,020.48	1,08,75,603.15	15,01,81,411.05	14,04,73,626.56
To Prior period Income	37,43,244.23	-	-	37,43,244.23	9,72,947.30
<b>TOTAL</b>	<b>42,04,08,185.74</b>	<b>22,60,60,719.60</b>	<b>1,90,69,297.17</b>	<b>66,55,38,202.51</b>	<b>84,96,50,454.05</b>
<b>EXPENDITURE</b>					
By Staff Payments & Establishment Expenses	4,97,81,403.99	4,22,67,107.81	94,74,504.20	10,15,23,016.00	12,26,40,117.66
By Academic Expenses & Activities & Programme	18,19,87,217.37	7,12,49,272.09	90,69,965.30	26,23,06,454.76	31,03,60,284.15
By Administrative expenses and General Expenses	1,80,97,289.61	1,77,59,424.41	12,08,142.93	3,70,64,856.95	6,51,10,299.28
By Repairs & Maintenance	81,97,445.66	1,34,75,282.41	9,83,298.18	2,26,56,026.25	4,27,97,518.02
By Finance Cost	10,80,943.00	-	-	10,80,943.00	1,77,932.70
By Other Expenses	10,84,91,670.39	4,47,14,700.57	59,34,592.77	15,91,40,963.73	8,86,01,019.72
By Depreciation	2,17,20,035.00	11,16,81,446.00	43,75,960.00	13,77,77,441.00	12,58,71,103.56
By Prior Period Expenses	7,54,694.53	10,693.00	1,000.00	7,66,387.53	83,12,660.99
<b>TOTAL</b>	<b>39,01,10,699.55</b>	<b>30,11,57,926.29</b>	<b>3,10,47,463.38</b>	<b>72,23,16,089.22</b>	<b>76,38,70,936.08</b>
<b>BALANCE BEING SURPLUS / (DEFICIT) CARRIED TO CORPUS / CAPITAL FUND</b>	<b>3,02,97,486.19</b>	<b>(7,50,97,206.69)</b>	<b>(1,19,78,166.21)</b>	<b>(5,67,77,886.71)</b>	<b>8,57,79,517.97</b>



**Angshuman Basu**  
(Assit. Accounts Officer)



**P.R. Srinivasamurthy**  
(Sec - Incharge)



**G. Seetharaman**  
(Officer on Special Duty)

Date: 27-11-2021  
Place : Auroville



**CONSOLIDATED BALANCE SHEET OF FOUNDATION SECRETARIAT, AUROVILLE PROJECTS & SERVICES AS ON 31.03.2021**

PARTICULARS	GROUP I					PREVIOUS YEAR 2019-20
	AUROVILLE FOUNDATION- SECRETARIAT	AUROVILLE LAND	AUROVILLE PROJECT	AUROVILLE SERVICE TRUST	TOTAL	TOTAL
	Rs.P.	Rs.P.	Rs.P.	Rs.P.	Rs.P.	Rs.P.
<b>LIABILITIES</b>						
Capital Fund	16,10,88,043.61	61,27,65,339.91	6,20,47,683.57	12,27,50,256.68	95,86,51,323.77	1,46,86,56,897.99
Corpus Fund	-	-	-	-	-	-
Reserves & Surplus	-	-	-	-	-	-
Earmarked / Endowment Funds	-	-	-	2,78,85,865.56	2,78,85,865.56	6,12,00,478.00
<b>Loan Fund</b>						
Secured Loans and Borrowings	-	-	-	-	-	-
Unsecured Loans and Borrowings	10,000.00	2,82,04,623.22	-	99,45,058.26	3,81,59,681.48	3,63,67,692.32
Deferred Credit Liabilities	-	-	-	1,10,487.82	1,10,487.82	1,29,985.67
<b>Current Liabilities</b>						
(i) Sundry Creditors/Payable	33,91,557.59	15,86,110.00	-	70,98,855.25	1,20,76,522.84	1,40,01,637.90
(ii) Other Current Liabilities	88,86,301.03	-	5,37,180.00	(1,30,694.99)	92,92,786.04	2,83,74,928.94
(iii) Provisions	-	1,24,717.00	2,20,570.00	90,00,600.50	93,45,887.50	2,31,73,745.64
	<b>17,33,75,902.23</b>	<b>64,26,80,790.13</b>	<b>6,28,05,433.57</b>	<b>17,66,60,429.08</b>	<b>1,05,55,22,555.01</b>	<b>1,63,19,05,366.46</b>
<b>ASSETS</b>						
<b>Fixed Assets</b>						
(i) Tangible Assets	8,99,03,805.53	55,91,92,982.11	4,43,93,970.30	5,10,00,929.24	74,44,91,687.18	68,26,89,084.36
(ii) Intangible Assets	768.00	-	-	82,085.00	82,853.00	1,62,267.82
(iii) Capital Work-in-progress	5,64,30,671.00	-	25,36,926.67	2,71,36,590.00	8,61,04,187.67	58,37,26,219.59
<b>Investment</b>						
Investment - Earmarked / Endowment Funds	-	-	-	2,69,07,275.00	2,69,07,275.00	2,81,74,086.32
Investment - Others	-	-	-	16,69,652.20	16,69,652.20	16,69,652.20
<b>Current Assets</b>						
Sundry Debtors/Receivables	2,329.31	-	-	36,27,858.92	36,30,188.23	33,02,474.81
Loans and Advances	58,96,131.00	8,34,45,160.52	1,58,64,686.60	4,18,03,344.22	14,70,11,322.34	27,83,56,239.94
Deposits	1,95,273.00	13,684.20	9,850.00	5,23,462.84	7,42,270.04	7,39,570.04
Closing Stock	-	-	-	1,24,33,849.65	1,24,33,849.65	1,16,75,005.44
Cash, Bank Balances & Fixed Deposit	2,00,24,485.16	28,963.30	-	1,01,81,552.98	3,02,35,001.44	3,97,48,457.07
Other Current Assets	9,20,439.23	-	-	12,93,829.03	22,14,268.26	16,62,308.87
<b>Misc/Deferred Revenue Exps.</b>						
	<b>17,33,75,902.23</b>	<b>64,26,80,790.13</b>	<b>6,28,05,433.57</b>	<b>17,66,60,429.08</b>	<b>1,05,55,22,555.01</b>	<b>1,63,19,05,366.46</b>



**Angshuman Basu**  
(Assit. Accounts Officer)



**P.R. Srinivasamurthy**  
(Sec - Incharge)



**G. Seetharaman**  
(Officer on Special Duty)

PARTICULARS	GROUP I					TOTAL	PREVIOUS YEAR 2019-20
	AUROVILLE FOUNDATION- SECRETARIAT	AUROVILLE LAND	AUROVILLE PROJECT	AUROVILLE SERVICE TRUST	TOTAL		
	Rs.P.	Rs.P.	Rs.P.	Rs.P.	Rs.P.	Rs.P.	
<b>INCOME</b>							
To Academic Receipts & Sales/Service	-	-	21,98,200.00	19,48,58,837.03	19,70,57,037.03	19,53,86,183.60	
To Grant/ Subsidies	5,44,95,959.95		1,49,90,627.30	2,27,43,529.81	9,22,30,117.06	11,57,06,791.09	
To Income from Investments					-	19,28,398.00	
To Other Income	7,64,26,669.28	4,91,35,148.41	1,700.98	18,14,268.75	12,73,77,787.42	8,43,80,374.54	
To Prior period Income	-			37,43,244.23	37,43,244.23	(1,41,533.70)	
<b>TOTAL</b>	<b>13,09,22,629.23</b>	<b>4,91,35,148.41</b>	<b>1,71,90,528.28</b>	<b>22,31,59,879.82</b>	<b>42,04,08,185.74</b>	<b>39,72,60,213.53</b>	
<b>EXPENDITURE</b>							
By Staff Payments & Establishment Expenses	1,49,52,991.00	23,04,697.61	1,02,072.00	3,24,21,643.38	4,97,81,403.99	5,74,51,920.58	
By Academic Expenses & Activities & Programme	2,34,04,203.37	11,50,233.23	1,18,49,301.81	14,55,83,478.96	18,19,87,217.37	18,62,65,549.44	
By Administrative expenses and General Expenses	52,39,676.08	18,85,621.25	10,43,050.11	99,28,942.17	1,80,97,289.61	2,86,30,250.68	
By Repairs & Maintenance	9,44,644.00	8,97,717.59	35,863.00	63,19,221.07	81,97,445.66	1,13,13,249.89	
By Finance Cost				10,80,943.00	10,80,943.00	-	
By Other Expenses	7,37,63,347.17	4,99,790.13	5,40,740.00	3,36,87,793.09	10,84,91,670.39	1,35,34,369.07	
By Depreciation	1,22,21,715.00	1,02,201.00	21,76,321.00	72,19,798.00	2,17,20,035.00	3,33,11,868.56	
By Prior Period Expenses		88,473.93		6,66,220.60	7,54,694.53	16,00,000.00	
<b>TOTAL</b>	<b>13,05,26,576.62</b>	<b>69,28,734.74</b>	<b>1,57,47,347.92</b>	<b>23,69,08,040.27</b>	<b>39,01,10,699.55</b>	<b>33,21,07,208.22</b>	
<b>BALANCE BEING SURPLUS / (DEFICIT) CARRIED TO CORPUS / CAPITAL FUND</b>	<b>A-B</b>	<b>4,22,06,413.67</b>	<b>14,43,180.36</b>	<b>- 1,37,48,160.45</b>	<b>3,02,97,486.19</b>	<b>6,51,53,005.31</b>	

Date: 27-11-2021  
Place : Auroville

  
**Angshuman Basu**  
(Assit. Accounts Officer)

  
**P.R. Srinivasamurthy**  
(Sec - Incharge)


  
**G. Seetharaman**  
(Officer on Special Duty)

**CONSOLIDATED BALANCE SHEET OF FOUNDATION SECRETARIAT, AUROVILLE PROJECTS & SERVICES AS ON 31.03.2021**

PARTICULARS	GROUP II					PREVIOUS YEAR 2019-20
	GUEST HOUSE TRUST	HOUSING DEVELOPMENT	FREE FLOW TRUST	PAVILION OF TIBETAN CULTURE	TOTAL	TOTAL
	Rs.P.	Rs.P.	Rs.P.	Rs.P.	Rs.P.	Rs.P.
<b>LIABILITIES</b>						
Capital Fund	3,12,68,079.67	1,04,48,66,230.10	24,53,29,075.44	22,69,922.81	1,32,37,33,308.02	1,41,46,87,369.55
Corpus Fund	-	-	-	-	-	-
Reserves & Surplus	-	-	-	-	-	-
Earmarked / Endowment Funds	-	9,69,87,799.00	67,35,988.34	-	10,37,23,787.34	10,43,99,379.34
<b>Loan Fund</b>						
Secured Loans and Borrowings	-	-	-	-	-	-
Unsecured Loans and Borrowings	4,22,46,968.51	1,81,57,266.00	-	-	6,04,04,234.51	6,99,30,288.50
Deferred Credit Liabilities	-	-	-	-	-	-
<b>Current Liabilities</b>						
(i) Sundry Creditors/Payable	56,18,863.14	2,69,540.00	20,58,794.36	-	79,47,197.50	93,73,799.02
(ii) Other Current Liabilities	22,98,995.77	-	6,82,600.00	-	29,81,595.77	47,72,496.70
(iii) Provisions	13,54,144.00	-	1,17,90,483.82	9,344.00	1,31,53,971.82	1,29,40,045.68
	<b>8,27,87,051.09</b>	<b>1,16,02,80,835.10</b>	<b>26,65,96,941.96</b>	<b>22,79,266.81</b>	<b>1,51,19,44,094.96</b>	<b>1,61,61,03,378.79</b>
<b>ASSETS</b>						
<b>Fixed Assets</b>						
(i) Tangible Assets	5,59,25,098.98	1,05,81,54,975.12	6,11,08,996.58	19,33,774.60	1,17,71,22,845.28	89,33,39,530.79
(ii) Intangible Assets	786.00	-	-	-	786.00	1,310.00
(iii) Capital Work-in-progress	10,05,926.03	5,34,88,362.00	-	-	5,44,94,288.03	40,26,43,410.58
<b>Investment</b>						
Investment - Earmarked / Endowment Funds	-	-	-	-	-	-
Investment - Others	-	-	12,25,94,390.44	-	12,25,94,390.44	13,49,30,591.14
<b>Current Assets</b>						
Sundry Debtors/Receivables	19,71,839.35	-	99,43,662.38	-	1,19,15,501.73	1,61,78,983.86
Loans and Advances	2,11,85,176.97	4,86,37,497.98	2,37,87,208.52	1,740.00	9,36,11,623.47	11,42,96,700.45
Deposits	6,05,212.21	-	11,66,087.00	-	17,71,299.21	17,80,031.16
Closing Stock	14,583.00	-	1,56,26,379.76	3,43,752.21	1,59,84,714.97	1,35,36,283.49
Cash, Bank Balances & Fixed Deposit	19,03,977.02	-	3,02,83,478.21	-	3,21,87,455.23	3,75,68,398.10
Other Current Assets	1,74,451.53	-	20,86,739.07	-	22,61,190.60	18,28,139.22
<b>Misc/Deferred Revenue Exps.</b>						
	<b>8,27,87,051.09</b>	<b>1,16,02,80,835.10</b>	<b>26,65,96,941.96</b>	<b>22,79,266.81</b>	<b>1,51,19,44,094.96</b>	<b>1,61,61,03,378.79</b>



**P.R. Srinivasmurthy**  
(Sec - Incharge)



**G. Seetharaman**  
(Officer on Special Duty)



**Angshuman Basu**  
(Assit. Accounts Officer)

Date: 27-11-2021  
Place : Auroville

**CONSOLIDATED INCOME AND EXPENDITURE ACCOUNT OF FOUNDATION SECRETARIAT, AUROVILLE PROJECTS & SERVICES**

PARTICULARS	GROUP II				TOTAL	PREVIOUS YEAR 2019-20
	GUEST HOUSE TRUST	HOUSING DEVELOPMENT	FREE FLOW TRUST	PAVILION OF TIBETAN CULTURE		
	Rs.P.	Rs.P.	Rs.P.	Rs.P.	Rs.P.	Rs.P.
<b>INCOME</b>						
To Academic Receipts & Sales/Service	2,74,16,005.60	37,600.00	12,12,62,406.28	-	14,87,16,011.88	27,74,36,795.78
To Grant/ Subsidies		6,54,16,687.24			6,54,16,687.24	10,21,29,240.91
To Income from Investments					-	-
To Other Income	8,78,144.48	10,83,789.00	93,76,152.00	5,89,935.00	1,19,28,020.48	2,69,78,971.33
To Prior period Income					-	11,14,481.00
<b>TOTAL</b>	<b>2,82,94,150.08</b>	<b>6,65,38,076.24</b>	<b>13,06,38,558.28</b>	<b>5,89,935.00</b>	<b>22,60,60,719.60</b>	<b>40,76,59,489.02</b>
<b>EXPENDITURE</b>						
By Staff Payments & Establishment Expenses	97,16,333.95	2,20,758.00	3,19,99,399.44	3,30,616.42	4,22,67,107.81	5,31,42,885.20
By Academic Expenses & Activities & Programme	48,46,238.10	-	6,64,03,033.99	-	7,12,49,272.09	10,27,30,583.45
By Administrative expenses and General Expenses	58,53,990.58	4,51,390.38	1,14,09,533.42	44,510.03	1,77,59,424.41	3,51,13,708.52
By Repairs & Maintenance	84,89,898.72	46,128.00	49,22,475.69	16,780.00	1,34,75,282.41	2,84,64,522.81
By Finance Cost					-	1,77,932.70
By Other Expenses	1,38,03,829.00	1,13,96,684.57	1,95,14,187.00		4,47,14,700.57	6,84,01,401.65
By Depreciation	70,83,665.00	9,61,29,019.00	83,28,179.00	1,40,583.00	11,16,81,446.00	8,84,34,715.00
By Prior Period Expenses	10,693.00				10,693.00	66,43,000.00
<b>TOTAL</b>	<b>4,98,04,648.35</b>	<b>10,82,43,979.95</b>	<b>14,25,76,808.54</b>	<b>5,32,489.45</b>	<b>30,11,57,926.29</b>	<b>38,31,08,749.33</b>
<b>BALANCE BEING SURPLUS / (DEFICIT) CARRIED TO CORPUS / CAPITAL FUND</b>	<b>A-B</b>	<b>(2,15,10,498.27)</b>	<b>(1,19,38,250.26)</b>	<b>57,445.55</b>	<b>(7,50,97,206.69)</b>	<b>2,45,50,739.69</b>

Date: 27-11-2021  
Place : Auroville

**Angshuman Basu**  
(Assit. Accounts Officer)

**P.R Srinivasmurthy**  
(Sec - Incharge)

**G. Seetharaman**  
(Officer on Special Duty)

CONSOLIDATED BALANCE SHEET OF FOUNDATION SECRETARIAT, AUROVILLE PROJECTS & SERVICES AS ON 31.03.2021

PARTICULARS	GROUP III				PREVIOUS YEAR 2019-20
	UPASANA DESIGN STUDIO - PROJECTS	SOLAR KITCHEN	BHART NIVAS TRUST	TOTAL	
<b>LIABILITIES</b>					
Capital Fund	27,99,594.18	19,93,328.90	6,79,29,909.73	7,27,22,832.81	7,56,80,240.89
Corpus Fund	-	-	-	-	-
Reserves & Surplus	-	-	-	-	-
Earmarked / Endowment Funds	-	-	-	-	-
<b>Loan Fund</b>					
Secured Loans and Borrowings	-	-	2,40,027.00	8,32,842.86	11,38,690.00
Unsecured Loans and Borrowings	-	5,92,815.86	-	-	-
Deferred Credit Liabilities	-	-	-	-	-
<b>Current Liabilities</b>					
(i) Sundry Creditors/Payable	3,29,890.50	-	13,54,405.08	16,84,295.58	36,87,481.50
(ii) Other Current Liabilities	29,100.58	-	78,63,958.12	78,93,058.70	1,38,93,831.59
(iii) Provisions	-	30,05,243.00	52,773.82	30,58,016.82	32,35,634.82
	<b>31,58,585.26</b>	<b>55,91,387.76</b>	<b>7,74,41,073.75</b>	<b>8,61,91,046.77</b>	<b>9,76,35,878.80</b>
<b>ASSETS</b>					
<b>Fixed Assets</b>					
(i) Tangible Assets	44,840.45	17,14,447.00	3,79,00,523.12	3,96,59,810.57	3,41,22,882.13
(ii) Intangible Assets	-	-	-	-	-
(iii) Capital Work-in-progress	-	-	2,52,96,396.13	2,52,96,396.13	2,46,75,790.00
<b>Investment</b>					
Investment - Earmarked / Endowment Funds	-	-	-	-	-
Investment - Others	-	-	-	-	-
<b>Current Assets</b>					
Sundry Debtors/Receivables	22,46,812.97	2,82,130.00	1,500.00	25,30,442.97	33,13,807.48
Loans and Advances	7,71,921.48	29,91,104.84	1,32,56,463.31	1,70,19,489.63	3,37,50,150.15
Deposits	30,500.00	3,31,385.00	1,06,962.00	4,68,847.00	4,45,942.00
Closing Stock	-	2,38,850.65	-	2,38,850.65	3,31,460.75
Cash, Bank Balances & Fixed Deposit	59,453.36	22,804.27	8,76,814.19	9,59,071.82	9,62,402.79
Other Current Assets	5,057.00	10,666.00	2,415.00	18,138.00	33,443.50
<b>Misc/Deferred Revenue Exps.</b>					
	<b>31,58,585.26</b>	<b>55,91,387.76</b>	<b>7,74,41,073.75</b>	<b>8,61,91,046.77</b>	<b>9,76,35,878.80</b>



**Angshuman Basu**  
(Assit. Accounts Officer)




**P.R. Srinivasmurthy**  
(Sec - Incharge)



**G. Seetharaman**  
(Officer on Special Duty)

**CONSOLIDATED INCOME AND EXPENDITURE ACCOUNT OF FOUNDATION SECRETARIAT, AUROVILLE PROJECTS & SERVICES**

PARTICULARS	GROUP III			TOTAL	PREVIOUS YEAR 2019-20
	UPASANA DESIGN STUDIO - PROJECTS	SOLAR KITCHEN	BHART NIVAS TRUST		
<b>INCOME</b>	Rs.P.	Rs.P.	Rs.P.	Rs.P.	Rs.P.
To Academic Receipts & Sales/Service	1,60,224.00	9,53,570.00	25,65,794.02	36,79,588.02	1,18,19,548.81
To Grant/ Subsidies		21,33,753.00	23,80,353.00	45,14,106.00	37,96,922.00
To Income from Investments				-	
To Other Income	1,470.00	89,44,399.16	19,29,733.99	1,08,75,603.15	2,91,14,280.69
To Prior period Income				-	
<b>TOTAL</b>	<b>1,61,694.00</b>	<b>1,20,31,722.16</b>	<b>68,75,881.01</b>	<b>1,90,69,297.17</b>	<b>4,47,30,751.50</b>
<b>EXPENDITURE</b>					
By Staff Payments & Establishment Expenses	19,364.00	60,89,981.05	33,65,159.15	94,74,504.20	1,20,45,311.88
By Academic Expenses & Activities & Programme	1,29,844.00	86,24,735.55	3,15,385.75	90,69,965.30	2,13,64,151.26
By Administrative expenses and General Expenses	1,28,098.00	2,15,860.79	8,64,184.14	12,08,142.93	13,66,340.08
By Repairs & Maintenance		2,12,267.83	7,71,030.35	9,83,298.18	30,19,745.32
By Finance Cost				-	
By Other Expenses	4,800.00	25,54,080.00	33,75,712.77	59,34,592.77	66,65,249.00
By Depreciation	6,437.00	2,72,199.00	40,97,324.00	43,75,960.00	41,24,520.00
By Prior Period Expenses			1,000.00	1,000.00	69,660.99
<b>TOTAL</b>	<b>2,88,543.00</b>	<b>1,79,69,124.22</b>	<b>1,27,89,796.16</b>	<b>3,10,47,463.38</b>	<b>4,86,54,978.53</b>
<b>BALANCE BEING SURPLUS / (DEFICIT) CARRIED TO CORPUS / CAPITAL FUND</b>	<b>A-B</b>	<b>(59,37,402.06)</b>	<b>(59,13,915.15)</b>	<b>(1,19,78,166.21)</b>	<b>(39,24,227.03)</b>



**Angshuman Basu**  
(Assit. Accounts Officer)



**P.R. Srinivasmurthy**  
(Sec - Incharge)




**G. Seetharaman**  
(Officer on Special Duty)

Date: 27-11-2021  
Place : Auroville

CONSOLIDATED BALANCE SHEET OF FINANCE ACTIVITIES AS ON 31.03.2021


PARTICULARS	CURRENT YEAR 2020-21		TOTAL	PREVIOUS YEAR 2019-20
	AUROVILLE UNITY FUND	AUROVILLE MAINTENANCE		
	Rs.P.	Rs.P.	Rs.P.	Rs.P.
<b>Capital/Corpus Fund and Liabilities</b>				
Capital Fund	45,499,688.35	73,769,695.56	119,269,183.91	105,665,071.18
Corpus Fund	-	-	-	-
Reserves & Surplus	-	-	-	-
Earmarked / Endowment Funds	-	-	-	-
<b>Loan Fund</b>				
Secured Loans and Borrowings	-	-	-	-
Unsecured Loans and Borrowings	421,016.06	-	421,016.06	1,328,978.28
Deferred Credit Liabilities	-	-	-	-
<b>Current Liabilities</b>				
(i) Sundry Creditors/Payable	-	-	-	-
(ii) Other Current Liabilities	219,555,784.86	609,181,101.09	828,736,885.95	997,989,326.91
(iii) Provisions	-	-	-	-
	<b>265,476,389.27</b>	<b>682,950,696.65</b>	<b>948,427,085.92</b>	<b>1,104,983,376.37</b>
<b>ASSETS</b>				
<b>Fixed Assets</b>				
(i) Tangible Assets	-	89,383.83	89,383.83	139,866.83
(ii) Intangible Assets	-	-	-	-
(iii) Capital Work-in-progress	-	-	-	-
<b>Investment</b>				
Investment - Earmarked / Endowment Funds	-	-	-	-
Investment - Others	89,703,419.86	262,035,294.62	351,738,714.48	396,491,468.27
<b>Currents Assets, Loans &amp; Advances</b>				
(i) Sundry Debtors/Receivables	-	-	-	-
(ii) Loans and Advances	11,701,353.75	24,137,660.80	35,839,014.55	110,779,599.29
(iii) Deposits	-	-	-	-
(iv) Closing Stock	-	-	-	-
(v) Cash, Bank Balances & Fixed Deposit	147,576,097.16	330,562,796.16	478,138,893.32	543,833,573.38
(vi) Other Current Assets	16,495,518.50	66,125,561.24	82,621,079.74	53,738,868.60
<b>Misc/Deferred Revenue Exps.</b>	<b>265,476,389.27</b>	<b>682,950,696.65</b>	<b>948,427,085.92</b>	<b>1,104,983,376.37</b>



**Angshuman Basu**  
(Assit. Accounts Officer)




**P.R. Srinivasamurthy**  
(Sec - Incharge)



**G. Seetharaman**  
(Officer on Special Duty)

**CONSOLIDATED INCOME AND EXPENDITURE ACCOUNT OF FINANCE ACTIVITIES FOR THE YEAR ENDED 31.03.2021**

PARTICULARS	CURRENT YEAR 2020-21		TOTAL	PREVIOUS YEAR 2019-20 TOTAL
	AUROVILLE UNITY FUND	AUROVILLE MAINTENANCE		
<b>INCOME</b>	Rs.P.	Rs.P.	Rs.P.	Rs.P.
To Academic Receipts & Sales/Service	-	2,037,497.57	2,037,497.57	4,212,615.63
To Grant/ Subsidies	-	-	-	-
To Income from Investments	20,168,267.17	11,027,145.55	31,195,412.72	25,943,421.64
To Other Income	9,471,504.23	33,317,613.24	42,789,117.47	45,261,616.54
To Prior period Income	-	-	-	2,737,430.25
<b>TOTAL</b>	<b>29,639,771.40</b>	<b>46,382,256.36</b>	<b>76,022,027.76</b>	<b>78,155,084.06</b>
<b>EXPENDITURE</b>				
By Staff Payments & Establishment Expenses	-	-	-	-
By Academic Expenses & Activities & Programme	-	-	-	-
By Administrative expenses and General Expenses	-	1,032,104.63	1,032,104.63	1,734,211.54
By Repairs & Maintenance	-	-	-	-
By Finance Cost	-	-	-	-
By Other Expenses	29,639,771.40	34,890,820.00	64,530,591.40	46,595,929.88
By Depreciation	-	50,483.00	50,483.00	67,213.00
By Prior Period Expenses	-	-	-	-
<b>TOTAL</b>	<b>29,639,771.40</b>	<b>35,973,407.63</b>	<b>65,613,179.03</b>	<b>48,397,354.42</b>
<b>BALANCE BEING SURPLUS / (DEFICIT) CARRIED TO CORPUS / CAPITAL FUND</b>	<b>A-B</b>	<b>10,408,848.73</b>	<b>10,408,848.73</b>	<b>29,757,729.64</b>



**Angshuman Basu**  
(Assit. Accounts Officer)



**P.R. Srinivasamurthy**  
(Sec - Incharge)




**G. Seetharaman**  
(Officer on Special Duty)

Date: 27-11-2021  
Place : Auroville



CONSOLIDATED BALANCE SHEET OF FURTHERANCE ACTIVITIES AS ON 31.03.2021


PARTICULARS	CURRENT YEAR 2020-21			PREVIOUS YEAR
	GROUP I	GROUP II	GROUP III	2019-20
	Rs.P.	Rs.P.	Rs.P.	Rs.P.
<b>Capital/Corpus Fund and Liabilities</b>				
Capital Fund	73,49,10,621.06	5,96,29,740.72	36,02,15,913.23	1,11,54,37,451.99
Corpus Fund	24,60,320.00	2,15,092.00	3,02,04,448.29	3,71,26,303.29
Reserves & Surplus	4,80,631.77	-	-	4,80,631.77
Earmarked / Endowment Funds	-	-	1,43,81,555.95	5,12,720.00
<b>Loan Fund</b>				
Secured Loans and Borrowings	3,24,584.00	-	10,55,180.00	-
Unsecured Loans and Borrowings	9,35,10,279.81	2,70,39,359.33	5,90,90,192.09	16,03,89,835.02
Deferred Credit Liabilities	-	-	-	-
<b>Current Liabilities</b>				
(i) Sundry Creditors/Payable	10,22,85,953.52	5,28,69,623.42	6,12,96,643.72	24,31,36,226.19
(ii) Other Current Liabilities	3,40,45,061.33	35,37,310.85	2,97,01,302.90	5,37,30,724.31
(iii) Provisions	2,51,76,614.68	49,32,973.81	2,59,20,958.84	6,36,26,026.71
	<b>99,31,94,066.17</b>	<b>14,82,24,100.13</b>	<b>58,18,86,195.02</b>	<b>1,67,44,39,919.28</b>
<b>Assets</b>				
<b>Fixed Assets</b>				
(i) Tangible Assets	16,56,79,933.73	3,24,95,036.65	18,98,88,331.09	37,14,55,992.78
(ii) Intangible Assets	7,05,290.84	19,170.62	6.00	5,42,401.09
(iii) Capital Work-in-progress	16,494.00	93,02,149.73	1,84,87,367.30	2,36,92,317.73
<b>Investment</b>				
Investment - Earmarked / Endowment Funds	-	-	-	-
Investment - Others	40,92,101.00	-	-	7,91,20,745.21
<b>Currents Assets, Loans &amp; Advances</b>				
(i) Sundry Debtors/Receivables	7,09,85,523.31	1,16,39,856.75	4,32,00,013.74	14,86,36,544.77
(ii) Loans and Advances	3,53,75,383.13	1,78,30,251.59	11,26,33,678.84	17,31,16,843.33
(iii) Deposits	41,43,776.52	84,49,903.38	65,38,453.73	2,56,45,380.17
(iv) Closing Stock	33,50,18,440.81	2,29,80,217.81	5,89,63,579.34	37,34,42,354.21
(v) Cash, Bank Balances & Fixed Deposits	34,59,99,989.45	2,54,50,691.80	11,84,23,475.08	41,55,22,487.35
(vi) Other Current Assets	3,11,78,133.38	2,00,56,821.80	3,37,31,289.90	6,32,64,852.64
<b>Misc/Deferred Revenue Exps.</b>				
	99,31,94,066.17	14,82,24,100.13	58,18,86,195.02	1,67,44,39,919.28



**Angshuman Basu**  
(Assit. Accounts Officer)




**P.R. Srinivasmurthy**  
(Sec - Incharge)



**G. Seetharaman**  
(Officer on Special Duty)

CONSOLIDATED INCOME AND EXPENDITURE ACCOUNT OF FURTHERANCE ACTIVITIES AS ON 31.03.2021

PARTICULARS	CURRENT YEAR 2020-21			TOTAL	PREVIOUS YEAR 2019-20
	GROUP I	GROUP II	GROUP III		
	Rs.P.	Rs.P.	Rs.P.	Rs.P.	Rs.P.
<b>INCOME</b>					
To Academic Receipts & Sales/Service	1,05,36,98,711.45	9,14,64,150.13	46,41,26,688.49	1,60,92,89,550.07	1,92,58,22,419.33
To Grant/ Subsidies	8,37,000.00	15,00,000.00	51,21,502.00	74,58,502.00	1,72,67,857.33
To Income from Investments	16,92,510.66	-	3,21,330.35	20,13,841.01	11,61,429.89
To Other Income	9,93,13,206.11	1,79,56,256.40	5,37,64,058.35	17,10,33,520.86	15,09,90,723.76
To Prior period Income	(56,002.00)	7,95,516.00	-	7,39,514.00	27,15,075.97
<b>TOTAL A</b>	<b>1,15,54,85,426.22</b>	<b>11,17,15,922.53</b>	<b>52,33,33,579.19</b>	<b>1,79,05,34,927.94</b>	<b>2,09,79,57,506.28</b>
<b>EXPENDITURE</b>					
By Staff Payments & Establishment Expenses	13,28,03,779.94	2,22,58,725.05	9,81,86,476.25	25,32,48,981.24	30,94,49,649.75
By Academic Expenses & Activities & Programme	67,69,70,835.55	6,01,38,500.13	24,00,18,249.09	97,71,27,584.77	1,09,01,13,191.13
By Administrative expenses and General Expenses	15,84,58,657.60	1,34,74,992.70	3,74,04,958.83	20,93,38,609.13	24,68,08,623.23
By Repairs & Maintenance	4,46,23,005.03	28,31,637.93	1,52,14,664.19	6,26,69,307.15	7,42,56,732.70
By Finance Cost	39,52,556.04	17,100.55	-	39,69,656.59	48,34,244.07
By Other Expenses	7,60,09,454.29	1,84,45,067.68	10,26,90,728.07	19,71,45,250.04	23,36,21,252.99
By Depreciation	2,30,43,289.00	41,29,032.00	2,75,59,930.00	5,47,32,251.00	5,34,24,854.77
By Prior Period Expenses	37,364.12	-	64,206.20	1,01,570.32	46,128.00
<b>TOTAL B</b>	<b>1,11,58,98,941.57</b>	<b>12,12,95,056.04</b>	<b>52,11,39,212.63</b>	<b>1,75,83,33,210.24</b>	<b>2,01,25,54,676.64</b>
Transfer to Special Reserve					
<b>BALANCE BEING SURPLUS / (DEFICIT) CARRIED TO CORPUS / CAPITAL FUND</b>	<b>A-B</b>	<b>(95,79,133.51)</b>	<b>21,94,366.56</b>	<b>3,22,01,717.70</b>	<b>8,54,02,829.64</b>



**Angshuman Basu**  
(Assit. Accounts Officer)



**P.R. Srinivasmurthy**  
(Sec - Incharge)




**G. Seetharaman**  
(Officer on Special Duty)

Date: 27-11-2021  
Place : Auroville

CONSOLIDATED BALANCE SHEET OF FURTHERANCE ACTIVITIES AS ON 31.03.2021


PARTICULARS	GROUP I										PREVIOUS YEAR	
	ABC TRUST	TEAM TRUST	ADPS TRUST	ALTECS TRUST	ANKUR TRUST	ARAVINDA TRUST	ARTISANA TRUST	AUROMICS TRUST	TOTAL	TOTAL	2019-20	
	Rs.P.	Rs.P.	Rs.P.	Rs.P.	Rs.P.	Rs.P.	Rs.P.	Rs.P.	Rs.P.	Rs.P.	Rs.P.	
<b>Capital/Corpus Fund and Liabilities</b>												
Capital Fund	2,60,02,883.64	7,83,49,426.19	3,57,90,427.47	13,97,04,153.58	70,54,892.77	35,19,49,288.37	7,41,12,687.08	2,19,46,881.96	73,49,10,621.06	73,49,10,621.06	69,44,44,645.57	
Corpus Fund	-	-	-	-	-	-	24,60,320.00	-	24,60,320.00	24,60,320.00	24,60,320.00	
Reserves & Surplus	-	-	-	4,80,631.77	-	-	-	-	4,80,631.77	4,80,631.77	4,80,631.77	
Earmarked / Endowment Funds	-	-	-	-	-	-	-	-	-	-	-	
<b>Loan Fund</b>												
Secured Loans and Borrowings	2,53,38,157.68	1,10,88,738.45	75,64,351.28	4,77,875.60	-	20,82,328.50	3,89,79,293.90	79,79,534.40	9,35,10,279.81	9,35,10,279.81	7,71,67,182.99	
Unsecured Loans and Borrowings	-	-	-	-	-	-	-	-	-	-	-	
Deferred Credit Liabilities	-	-	-	-	-	-	-	-	-	-	-	
<b>Current Liabilities</b>												
(i) Sundry Creditors/Payable	1,52,52,044.63	35,26,183.12	23,89,490.43	5,44,02,098.17	90,217.09	43,17,816.92	1,27,23,707.02	95,84,396.14	10,22,85,953.52	10,22,85,953.52	11,87,13,553.93	
(ii) Other Current Liabilities	79,12,464.31	5,47,439.24	8,85,770.42	6,71,539.39	2,91,036.80	44,47,317.92	1,92,89,493.25	-	3,40,45,061.33	3,40,45,061.33	2,52,48,856.38	
(iii) Provisions	11,40,261.72	19,14,925.00	15,20,563.00	28,41,510.00	18,946.00	23,04,852.48	1,07,92,506.48	46,43,050.00	2,51,76,614.68	2,51,76,614.68	3,30,71,932.47	
	<b>7,56,45,811.98</b>	<b>9,54,26,712.00</b>	<b>4,81,50,602.60</b>	<b>19,85,77,808.51</b>	<b>74,55,092.66</b>	<b>36,51,01,584.19</b>	<b>15,86,82,591.73</b>	<b>4,41,53,862.50</b>	<b>99,31,94,066.17</b>	<b>99,31,94,066.17</b>	<b>95,15,87,123.11</b>	
<b>Assets</b>												
<b>Fixed Assets</b>												
(i) Tangible Assets	2,34,41,011.99	2,12,29,747.69	73,76,006.72	1,38,23,264.38	9,29,376.36	3,45,97,969.15	5,25,55,320.75	1,17,27,236.69	16,56,79,933.73	16,56,79,933.73	15,31,08,645.00	
(ii) Intangible Assets	-	52,977.15	-	27,308.00	282.00	5,33,252.41	91,471.28	-	7,05,290.84	7,05,290.84	5,14,169.47	
(iii) Capital Work-in-progress	-	-	-	-	-	-	16,494.00	-	16,494.00	16,494.00	6,92,908.00	
<b>Investment</b>												
Investment - Earmarked / Endowment Funds	-	-	-	-	-	-	-	-	-	-	-	
Investment - Others	-	-	-	-	-	-	-	-	-	-	-	
<b>Current Assets</b>												
(i) Sundry Debtors/Receivables	85,61,385.39	1,72,61,251.73	37,45,987.23	(1,13,21,382.66)	7,25,833.27	2,75,12,822.62	1,89,16,268.42	55,83,357.31	7,09,85,523.31	7,09,85,523.31	8,80,18,888.23	
(ii) Loans and Advances	53,69,111.60	13,33,432.06	48,12,287.68	19,56,110.81	12,03,723.30	38,22,754.55	1,56,93,631.10	11,84,332.03	3,53,75,383.13	3,53,75,383.13	4,28,00,978.18	
(iii) Deposits	7,31,658.50	8,18,814.62	2,94,866.00	2,73,438.00	27,055.00	9,11,618.00	9,22,788.40	1,63,538.00	41,43,776.52	41,43,776.52	42,14,704.52	
(iv) Closing Stock	3,04,35,289.12	1,43,70,390.27	50,02,500.00	7,44,55,593.61	7,65,258.00	15,83,67,905.20	3,27,59,954.61	1,88,61,550.00	33,50,18,440.81	33,50,18,440.81	29,18,15,127.73	
(v) Cash, Bank Balances & Fixed Deposits	55,05,527.09	3,79,11,164.86	2,48,25,331.90	11,72,80,952.90	36,83,021.73	12,26,94,967.94	3,17,54,683.76	23,43,339.27	34,59,98,989.45	34,59,98,989.45	27,28,44,222.43	
(vi) Other Current Assets	16,01,828.29	24,48,933.62	20,93,623.07	20,82,523.47	1,20,543.00	1,66,60,294.32	59,71,979.41	1,98,408.20	3,11,78,133.38	3,11,78,133.38	1,84,56,734.34	
<b>Misc/Deferred Revenue Exps.</b>												
	<b>7,56,45,811.98</b>	<b>9,54,26,712.00</b>	<b>4,81,50,602.60</b>	<b>19,85,77,808.51</b>	<b>74,55,092.66</b>	<b>36,51,01,584.19</b>	<b>15,86,82,591.73</b>	<b>4,41,53,862.50</b>	<b>99,31,94,066.17</b>	<b>99,31,94,066.17</b>	<b>95,15,87,123.11</b>	



**G. Seetharaman**  
(Officer on Special Duty)



**P.R. Srinivasamurthy**  
(Sec - Incharge)




**Angshuman Basu**  
(Assit. Accounts Officer)

Date: 27-11-2021  
Place : Auroville

CONSOLIDATED INCOME AND EXPENDITURE ACCOUNT OF FURTHERANCE ACTIVITIES AS ON 31.03.2021


PARTICULARS	GROUP I										TOTAL	PREVIOUS YEAR 2019-20 TOTAL
	ABC TRUST	TEAM TRUST	ADPS TRUST	ALTECS TRUST	ANKUR TRUST	ARAVINDA TRUST	ARTISANA TRUST	AUROMICS TRUST	TOTAL			
	Rs.P.	Rs.P.	Rs.P.	Rs.P.	Rs.P.	Rs.P.	Rs.P.	Rs.P.	Rs.P.	Rs.P.	Rs.P.	Rs.P.
<b>INCOME</b>												
To Academic Receipts & Sales/Service	4,03,71,383.88	5,63,67,101.11	5,02,07,592.60	51,81,70,035.59	34,24,693.23	18,58,83,352.87	17,02,75,392.39	2,89,99,159.78				1,05,36,98,711.45
To Grant/ Subsidies	-	8,37,000.00	-	16,92,510.66	-	-	-	-				8,37,000.00
To Income from Investments												11,61,429.89
To Other Income	(18,15,191.72)	62,02,249.80	54,61,458.61	5,56,93,445.24	1,73,814.21	1,87,58,496.51	1,21,70,949.75	26,67,983.71				5,89,22,044.59
To Prior period Income	-	-	-	-	-	(56,002.00)	(56,002.00)	-				12,89,510.38
<b>TOTAL</b>	<b>A</b>	<b>6,34,06,350.91</b>	<b>5,56,69,051.21</b>	<b>57,55,55,991.49</b>	<b>35,98,507.44</b>	<b>20,46,41,849.38</b>	<b>18,23,90,340.14</b>	<b>3,16,67,143.49</b>				<b>1,15,54,85,426.22</b>
<b>EXPENDITURE</b>												
By Staff Payments & Establishment Expenses	1,02,94,515.53	1,02,73,123.04	1,16,56,226.03	1,21,06,384.52	29,27,117.70	3,68,41,919.92	3,72,65,745.92	1,14,38,747.28				15,96,44,412.66
By Academic Expenses & Activities & Program	1,68,57,113.27	3,27,41,970.89	2,10,62,783.88	50,43,15,893.17	10,00,772.94	-	8,55,77,361.93	1,54,14,939.47				53,47,00,085.65
By Administrative expenses and General Expe	62,68,673.07	67,49,220.26	63,35,014.80	39,73,621.87	8,17,993.43	10,91,80,010.30	2,10,10,887.41	41,23,236.46				17,63,91,100.78
By Repairs & Maintenance	11,70,763.55	13,76,543.05	17,54,828.32	23,91,918.01	1,14,861.37	3,02,34,827.87	71,78,862.31	4,00,400.55				5,29,19,687.52
By Finance Cost				48,244.00		38,46,342.04	57,970.00	-				46,98,646.39
By Other Expenses	78,04,666.00	83,35,639.00	88,72,755.00	1,13,91,226.99	8,94,345.00	62,92,357.00	3,00,50,893.30	23,67,572.00				8,41,37,840.83
By Depreciation	35,37,065.00	24,55,091.00	14,63,132.00	24,03,641.00	1,40,405.00	42,32,407.00	73,57,742.00	14,53,806.00				2,19,32,760.77
By Prior Period Expenses	182.06						37,182.06					18,797.00
<b>TOTAL</b>	<b>B</b>	<b>6,19,31,587.24</b>	<b>5,11,44,740.03</b>	<b>53,66,30,929.56</b>	<b>58,95,495.44</b>	<b>19,06,27,864.13</b>	<b>18,85,36,644.93</b>	<b>3,51,98,701.76</b>				<b>1,11,58,98,941.57</b>
Transfer to Special Reserve												
<b>BALANCE BEING SURPLUS / (DEFICIT)</b>	<b>A-B</b>	<b>(73,76,786.32)</b>	<b>14,74,763.67</b>	<b>3,89,25,061.93</b>	<b>(22,96,988.00)</b>	<b>1,40,13,985.25</b>	<b>(61,46,304.79)</b>	<b>(35,31,556.27)</b>				<b>5,32,05,780.35</b>
<b>CARRIED TO CORPUS / CAPITAL FUND</b>												<b>3,95,86,484.65</b>



**Angshuman Basu**  
(Assit. Accounts Officer)



**P.R Srinivasamurthy**  
(Sec - Incharge)



**G. Seetharaman**  
(Officer on Special Duty)

Date: 27-11-2021  
Place : Auroville

CONSOLIDATED BALANCE SHEET OF FURTHERANCE ACTIVITIES AS ON 31.03.2021

PARTICULARS	GROUP II										PREVIOUS YEAR 2019-20
	AUROMODE TRUST	GNP TRUST	AUORE TRUST	AUROSARJAN TRUST	AUROVILLE EXPORTS TRUST	DISCOVERY TRUST	FILAURE TRUST	INSIDE INDIA	TOTAL	TOTAL	TOTAL
	Rs.P.	Rs.P.	Rs.P.	Rs.P.	Rs.P.	Rs.P.	Rs.P.	Rs.P.	Rs.P.	Rs.P.	Rs.P.
<b>Capital/Corpus Fund and Liabilities</b>											
Capital Fund	2,15,47,496.92	34,38,261.45	1,33,62,825.10	50,53,092.63	89,25,178.74	12,73,328.22	(5,36,230.11)	65,65,787.77	5,96,29,740.72	5,96,29,740.72	6,99,55,883.70
Corpus Fund	-	-	-	2,15,092.00	-	-	-	-	2,15,092.00	2,15,092.00	2,15,092.00
Reserves & Surplus	-	-	-	-	-	-	-	-	-	-	-
Earmarked / Endowment Funds	-	-	-	-	-	-	-	-	-	-	-
<b>Loan Fund</b>											
Secured Loans and Borrowings	59,15,823.61	32,23,244.97	7,11,794.69	1,02,732.00	1,22,05,389.03	29,90,666.49	18,89,708.54	-	2,70,39,359.33	2,70,39,359.33	2,40,59,116.67
Unsecured Loans and Borrowings	-	-	-	-	-	-	-	-	-	-	-
Deferred Credit Liabilities	-	-	-	-	-	-	-	-	-	-	-
<b>Current Liabilities</b>											
(i) Sundry Creditors/Payable	26,32,220.88	32,88,743.40	21,08,338.34	18,915.02	4,11,95,645.60	6,76,242.70	18,02,855.20	11,46,662.28	5,28,69,623.42	5,28,69,623.42	5,21,67,023.61
(ii) Other Current Liabilities	6,77,810.06	2,94,906.00	20,46,743.54	1,22,397.00	3,21,862.25	-	-	73,592.00	35,37,310.85	35,37,310.85	17,91,486.83
(iii) Provisions	10,97,902.06	-	2,40,012.00	7,20,749.14	24,88,908.58	2,39,590.03	41,000.00	1,04,812.00	49,32,973.81	49,32,973.81	87,45,858.68
	<b>3,18,71,253.53</b>	<b>1,02,45,155.82</b>	<b>1,84,69,713.67</b>	<b>62,32,977.79</b>	<b>6,51,36,984.20</b>	<b>51,79,827.44</b>	<b>31,97,333.63</b>	<b>76,90,854.05</b>	<b>14,82,24,100.13</b>	<b>14,82,24,100.13</b>	<b>15,69,34,461.49</b>
<b>Assets</b>											
<b>Fixed Assets</b>											
(i) Tangible Assets	1,91,58,260.60	16,88,145.76	9,65,584.09	15,90,552.20	54,30,639.04	19,94,834.22	5,66,017.74	11,01,003.00	3,24,95,036.65	3,24,95,036.65	3,21,59,175.16
(ii) Intangible Assets	1,752.62	-	-	-	-	-	-	17,418.00	19,170.62	19,170.62	28,220.62
(iii) Capital Work-in-progress	-	-	-	-	93,02,149.73	-	-	-	93,02,149.73	93,02,149.73	55,33,341.00
<b>Investment</b>											
Investment - Earmarked / Endowment Funds	-	-	-	-	-	-	-	-	-	-	-
Investment - Others	-	-	-	-	-	-	-	-	-	-	-
<b>Current Assets</b>											
(i) Sundry Debtors/Receivables	36,42,827.49	1,27,852.18	64,270.00	11,57,821.88	54,83,786.80	5,06,597.32	1,12,468.78	5,44,232.30	1,16,39,856.75	1,16,39,856.75	1,43,80,638.50
(ii) Loans and Advances	30,82,160.99	22,12,980.81	47,11,335.55	15,15,023.89	54,55,951.59	71,776.47	5,37,180.41	2,43,841.88	1,78,30,251.59	1,78,30,251.59	1,66,71,913.56
(iii) Deposits	9,12,820.38	77,046.00	43,000.00	51,160.00	71,53,339.00	1,49,236.00	9,760.00	53,542.00	84,49,903.38	84,49,903.38	1,28,47,341.38
(iv) Closing Stock	27,72,060.00	47,68,054.00	-	5,26,636.05	1,19,91,865.76	12,58,582.00	16,63,020.00	-	2,29,80,217.81	2,29,80,217.81	2,38,55,787.10
(v) Cash, Bank Balances & Fixed Deposits	15,79,916.77	10,49,463.78	1,19,22,177.92	7,26,511.04	40,42,297.76	1,94,980.52	2,77,553.80	56,57,790.21	2,54,50,691.80	2,54,50,691.80	3,25,47,756.71
(vi) Other Current Assets	7,21,454.68	3,21,613.29	7,63,346.11	6,65,272.73	1,62,76,954.52	10,03,820.91	31,332.90	2,73,026.66	2,00,56,821.80	2,00,56,821.80	1,89,10,287.46
<b>Misc/Deferred Revenue Exps.</b>	<b>3,18,71,253.53</b>	<b>1,02,45,155.82</b>	<b>1,84,69,713.67</b>	<b>62,32,977.79</b>	<b>6,51,36,984.20</b>	<b>51,79,827.44</b>	<b>31,97,333.63</b>	<b>76,90,854.05</b>	<b>14,82,24,100.13</b>	<b>14,82,24,100.13</b>	<b>15,69,34,461.49</b>



**Angshuman Basu**  
(Assit. Accounts Officer)




**P.R. Srinivasamurthy**  
(Sec - Incharge)



**G. Seetharaman**  
(Officer on Special Duty)

CONSOLIDATED INCOME AND EXPENDITURE ACCOUNT OF FURTHERANCE ACTIVITIES AS ON 31.03.2021

PARTICULARS	GROUP II										PREVIOUS YEAR 2019-20	
	AUROMODE TRUST	GNP TRUST	AUORE TRUST	AUROSARJAN TRUST	AUROVILLE EXPORTS TRUST	DISCOVERY TRUST	FILAURE TRUST	INSIDE INDIA	TOTAL		TOTAL	Rs.P.
	Rs.P.	Rs.P.	Rs.P.	Rs.P.	Rs.P.	Rs.P.	Rs.P.	Rs.P.	Rs.P.	Rs.P.	Rs.P.	Rs.P.
<b>INCOME</b>												
To Academic Receipts & Sales/Service	1,50,94,060.86	1,66,29,982.10	7,04,237.00	79,47,717.28	3,67,64,290.48	61,79,333.36	85,28,538.07	2,15,990.98	9,14,64,150.13	15,24,83,219.02		
To Grant/ Subsidies				15,00,000.00					15,00,000.00	23,73,692.00		
To Income from Investments									-			
To Other Income	25,27,986.58	(1,60,029.43)	7,10,787.10	30,446.33	1,36,03,388.68	9,13,174.83	(4,76,330.79)	8,06,833.10	1,79,56,256.40	2,83,96,254.59		
To Prior period Income	4,20,924.00		41,909.00		3,32,663.00				7,95,516.00	11,23,637.38		
<b>TOTAL</b>	<b>1,80,42,971.44</b>	<b>1,64,69,952.67</b>	<b>14,56,933.10</b>	<b>88,78,163.61</b>	<b>5,07,00,362.16</b>	<b>70,92,508.19</b>	<b>80,52,207.28</b>	<b>10,22,824.08</b>	<b>11,17,15,922.53</b>	<b>18,43,76,802.99</b>		
<b>EXPENDITURE</b>												
By Staff Payments & Establishment Expense	43,62,601.21	26,68,292.19	22,028.00	30,16,046.90	97,07,654.77	3,87,223.21	1,28,688.19	19,66,190.58	2,22,58,725.05	3,12,65,384.74		
By Academic Expenses & Activities & Progr	95,19,924.32	84,18,053.87	68,429.00	22,50,518.40	2,72,84,479.61	51,87,262.22	73,67,174.16	42,658.55	6,01,38,500.13	8,96,45,223.45		
By Administrative expenses and General Ex	25,05,899.97	44,08,369.21	2,75,153.22	9,63,829.51	42,03,873.21	4,51,261.21	2,61,986.03	4,04,620.34	1,34,74,992.70	2,27,68,844.93		
By Repairs & Maintenance	3,28,031.44	3,40,061.64	6,86,862.00	2,64,890.52	3,13,783.06	1,52,906.52	5,70,674.00	1,74,428.75	28,31,637.93	41,20,742.45		
By Finance Cost	9,271.00	7,829.55	-	-	-	-	-	-	17,100.55	1,35,597.68		
By Other Expenses	16,63,891.00	7,61,780.00	8,97,046.00	31,94,356.91	82,76,815.77	12,04,473.00	12,16,085.00	12,30,620.00	1,84,45,067.68	2,42,99,566.07		
By Depreciation	20,79,643.00	3,26,689.00	1,41,802.00	2,05,638.00	7,66,557.00	2,33,947.00	77,117.00	2,97,629.00	41,29,032.00	46,97,464.00		
By Prior Period Expenses									-	27,331.00		
<b>TOTAL</b>	<b>2,04,69,261.94</b>	<b>1,69,31,085.46</b>	<b>20,91,320.22</b>	<b>98,95,280.24</b>	<b>5,05,53,163.42</b>	<b>76,17,073.16</b>	<b>96,21,724.38</b>	<b>41,16,147.22</b>	<b>12,12,95,056.04</b>	<b>17,69,60,154.32</b>		
Transfer to Special Reserve												
<b>BALANCE BEING SURPLUS / (DEFICIT) CARRIED TO CORPUS / CAPITAL FUND</b>	<b>A-B</b>	<b>(4,61,132.79)</b>	<b>(6,34,387.12)</b>	<b>(10,17,116.63)</b>	<b>1,47,198.74</b>	<b>(5,24,564.97)</b>	<b>(15,69,517.10)</b>	<b>(30,93,923.14)</b>	<b>(95,79,133.51)</b>	<b>74,16,648.67</b>		



Date: 27-11-2021  
Place : Auroville

**Angshuman Basu**  
(Assit. Accounts Officer)



**P.R. Srinivasamurthy**  
(Sec - Incharge)



**G. Seetharaman**  
(Officer on Special Duty)

CONSOLIDATED BALANCE SHEET OF FURTHERANCE ACTIVITIES AS ON 31.03.2021

PARTICULARS	GROUP III								PREVIOUS YEAR 2019-20	
	KALKI TRUST Rs.P.	KATTIDA KALAI TRUST Rs.P.	MEREVILLE TRUST Rs.P.	NEW ENGINEERING TRUST Rs.P.	SWAGATAM TRUST Rs.P.	TOUJOURS MIEUX TRUST Rs.P.	ALL POUR TOUS TRUST Rs.P.	HOSPITALITY TRUST Rs.P.	TOTAL Rs.P.	TOTAL Rs.P.
<b>Capital/Corpus Fund and Liabilities</b>										
Capital Fund	13,06,200.75	10,14,86,617.14	1,73,37,638.46	12,08,369.80	13,61,70,453.35	3,73,51,598.95	59,25,483.79	5,94,29,550.99	36,02,15,913.23	35,10,36,922.72
Corpus Fund	-	40,10,018.00	-	-	-	-	2,61,94,430.29	-	3,02,04,448.29	3,44,50,891.29
Reserves & Surplus	-	-	-	-	-	-	-	-	-	-
Earmarked / Endowment Funds	-	1,41,55,419.95	-	-	2,26,136.00	-	-	-	1,43,81,555.95	5,12,720.00
<b>Loan Fund</b>										
Secured Loans and Borrowings	10,55,180.00	-	-	-	-	-	-	-	10,55,180.00	-
Unsecured Loans and Borrowings	-	3,19,08,288.71	-	13,41,192.69	2,03,05,893.12	-	15,84,567.57	39,50,250.00	5,90,90,192.09	5,91,63,535.36
Deferred Credit Liabilities	-	-	-	-	-	-	-	-	-	-
<b>Current Liabilities</b>										
(i) Sundry Creditors/Payable	70,87,686.52	2,81,10,141.44	2,30,087.00	37,09,531.58	1,33,97,354.83	1,40,743.32	61,95,549.13	24,25,549.90	6,12,96,643.72	7,22,55,648.65
(ii) Other Current Liabilities	5,87,054.15	-	18,255.00	1,20,81,930.25	1,10,77,751.77	53,36,349.85	85,168.76	5,14,793.12	2,97,01,302.90	2,66,90,381.10
(iii) Provisions	5,26,808.00	1,21,78,057.84	2,10,221.00	7,12,682.00	55,49,707.00	49,98,175.00	15,150.00	17,30,178.00	2,59,20,958.84	2,18,08,235.56
	<b>1,05,62,929.42</b>	<b>19,18,48,543.08</b>	<b>1,77,96,201.46</b>	<b>1,90,53,686.32</b>	<b>18,67,27,296.07</b>	<b>4,78,26,867.12</b>	<b>4,00,00,349.54</b>	<b>6,80,50,322.01</b>	<b>58,18,66,195.02</b>	<b>56,59,18,334.68</b>
<b>Assets</b>										
<b>Fixed Assets</b>										
(i) Tangible Assets	12,94,186.88	5,92,67,322.26	62,49,421.71	11,84,835.17	6,56,17,945.61	49,09,720.11	2,20,89,357.00	2,92,75,542.35	18,98,88,331.09	18,61,88,172.62
(ii) Intangible Assets	-	-	-	6.00	-	-	-	-	6.00	11.00
(iii) Capital Work-in-progress	-	-	-	-	1,84,87,367.30	-	-	-	1,84,87,367.30	1,74,66,068.73
<b>Investment</b>										
Investment - Earmarked / Endowment Funds	-	-	-	-	-	-	-	-	-	-
Investment - Others	-	-	-	-	-	-	-	-	-	-
<b>Current Assets</b>										
(i) Sundry Debtors/Receivables	51,712.71	1,87,98,783.89	30,62,964.95	1,58,834.00	93,79,648.63	29,06,261.00	87,45,233.56	96,575.00	4,32,00,013.74	4,62,37,018.04
(ii) Loans and Advances	20,89,726.43	3,42,98,843.38	4,08,004.27	1,22,91,687.26	2,47,79,501.54	8,38,760.89	34,12,237.53	3,45,14,917.54	11,26,33,678.84	11,36,43,951.59
(iii) Deposits	5,32,585.00	6,19,376.73	7,640.00	19,625.00	42,78,205.00	7,67,574.00	2,48,040.00	65,408.00	65,38,453.73	85,83,334.27
(iv) Closing Stock	40,94,187.00	3,23,26,201.60	7,41,725.00	-	1,05,18,309.00	77,10,804.74	35,47,822.00	24,530.00	5,89,63,579.34	5,77,71,439.38
(v) Cash, Bank Balances & Fixed Deposits	24,05,563.25	2,89,95,684.86	71,20,571.48	3,34,977.21	4,53,49,665.25	3,00,84,833.38	7,44,470.53	34,07,709.12	11,84,23,475.08	11,01,30,508.21
(vi) Other Current Assets	94,968.15	1,75,42,330.36	2,05,874.05	50,63,721.68	83,16,653.74	6,28,913.00	12,13,188.92	6,65,640.00	3,37,31,289.90	2,58,97,830.84
<b>Misc/Deferred Revenue Exps.</b>	<b>1,05,62,929.42</b>	<b>19,18,48,543.08</b>	<b>1,77,96,201.46</b>	<b>1,90,53,686.32</b>	<b>18,67,27,296.07</b>	<b>4,78,26,867.12</b>	<b>4,00,00,349.54</b>	<b>6,80,50,322.01</b>	<b>58,18,66,195.02</b>	<b>56,59,18,334.68</b>

**G. Seetharaman**  
(Officer on Special Duty)

**P.R. Srinivasamurthy**  
(Sec - Incharge)

**Angshuman Basu**  
(Assit. Accounts Officer)

Date: 27-11-2021  
Place : Auroville

CONSOLIDATED INCOME AND EXPENDITURE ACCOUNT OF FURTHERANCE ACTIVITIES AS ON 31.03.2021


PARTICULARS	GROUP III								PREVIOUS YEAR 2019-20	
	KALKI TRUST Rs.P.	KATTIDA KALAI TRUST Rs.P.	MEREVILLE TRUST Rs.P.	NEW ENGINEERING TRUST Rs.P.	SWAGATAM TRUST Rs.P.	TOUJOURS MIEUX TRUST Rs.P.	ALL POUR TOUS TRUST Rs.P.	HOSPITALITY TRUST Rs.P.	TOTAL Rs.P.	TOTAL Rs.P.
<b>INCOME</b>										
To Academic Receipts & Sales/Service	1,52,50,162.06	22,57,24,211.05	69,83,592.32	31,07,585.43	12,04,32,666.93	3,48,65,955.89	1,40,29,978.50	4,37,32,536.31	46,41,26,688.49	75,52,39,273.22
To Grant/ Subsidies					6,74,947.00	8,00,112.00	36,46,443.00	-	51,21,502.00	68,17,965.33
To Income from Investments								3,21,330.35	3,21,330.35	
To Other Income	(8,71,534.73)	1,77,82,803.19	4,40,636.57	(9,54,230.00)	1,82,29,064.36	(3,10,262.48)	1,83,37,067.07	11,10,514.37	5,37,64,058.35	6,36,72,424.58
To Prior period Income										3,01,928.21
<b>TOTAL</b>	<b>A</b> 1,43,78,627.33	24,35,07,014.24	74,24,228.89	21,53,355.43	13,93,36,678.29	3,53,55,805.41	3,60,13,488.57	4,51,64,381.03	52,33,33,579.19	82,60,31,591.34
<b>EXPENDITURE</b>										
By Staff Payments & Establishment Expenses	34,67,884.00	3,34,09,045.94	12,43,173.07	11,72,030.00	4,23,79,474.19	90,54,153.32	36,000.00	74,24,715.73	9,81,86,476.25	11,85,39,852.35
By Academic Expenses & Activities & Program	80,24,737.59	14,30,18,357.27	18,67,326.90	4,55,837.90	5,18,51,978.99	1,54,81,253.86	1,64,794.00	1,91,53,962.58	24,00,18,249.09	46,57,67,882.03
By Administrative expenses and General Expe	31,49,161.53	1,70,26,288.34	20,12,100.25	1,52,195.25	67,71,329.67	21,55,957.56	5,61,884.52	55,76,041.71	3,74,04,958.83	4,76,48,677.52
By Repairs & Maintenance	87,162.61	79,06,674.43	6,38,542.17	12,785.00	30,25,255.50	2,53,860.03	22,26,903.85	10,63,480.60	1,52,14,664.19	1,72,16,302.73
By Finance Cost										
By Other Expenses	5,49,978.00	3,99,80,288.64	12,42,491.00	6,78,092.43	2,12,88,079.00	50,54,858.00	2,47,87,698.00	91,09,243.00	10,26,90,728.07	12,51,83,846.09
By Depreciation	2,10,859.00	88,52,961.00	8,24,416.00	2,13,674.00	95,55,403.00	5,06,765.00	36,89,302.00	37,06,550.00	2,75,59,930.00	2,68,94,630.00
By Prior Period Expenses							64,206.20		64,206.20	
<b>TOTAL</b>	<b>B</b> 1,54,89,782.73	25,01,93,615.62	78,28,049.39	26,84,614.56	13,48,71,520.35	3,25,06,847.77	3,15,30,788.57	4,60,33,993.62	52,11,39,212.63	80,12,51,190.72
Transfer to Special Reserve										
<b>BALANCE BEING SURPLUS / (DEFICIT)</b>										
<b>CARRIED TO CORPUS / CAPITAL FUND</b>										
A-B (11,11,155.40) (66,86,601.38) (4,03,820.50) (5,31,259.15) 44,65,157.94 28,48,957.64 44,82,700.00 (8,69,612.59) 21,94,366.56 2,47,80,400.62										



**Angshuman Basu**  
(Assit. Accounts Officer)



**P.R. Srinivasamurthy**  
(Sec - Incharge)



**G. Seetharaman**  
(Officer on Special Duty)


Date: 27-11-2021  
Place : Auroville



**CONSOLIDATED FIXED ASSETS - SCHEDULE**

S. No.	Asset Head	Dep. %	Gross Block				Depreciation Block			Net Block							
			Op. Balance	Additions 1st half-year	Additions 2nd half-year	Transfers	Deductions	Ci. Balance	Depn. O/B	Depreciation	Deductions /Adjustment	Total depreciation	Current Year	Previous Year			
1	Tangible Assets																
1.1	Land	0%	419,023,177.24	24,909,885.25	123,095,094.51	793,397.00	3,461,992.52	562,775,567.48	-	-	-	-	-	-	562,775,567.48	419,023,177.24	
1.2	Buildings	5%	73,241,341.22	-	11,418,477.00	-	-	84,659,818.22	26,557,226.55	5,049,949.64	6,613.00	38,085,983.19	79,222,822.05	1,987,882,553.93	1,742,253,358.31	67,420,326.76	
1.3	Buildings	10%	2,883,010,504.76	28,306,479.98	469,358,361.50	74,963,642.60	3,649,284.00	3,302,062,419.74	1,120,085,557.81	191,921,353.11	23,625,988.79	1,281,934,921.13	1,987,882,553.93	7,705,066.50	9,439,783.42	9,784,833.82	
1.4	Wells & Water Supply	15%	15,108,076.35	87,376.73	955,406.57	209,056.25	-	15,967,256.40	6,179,706.42	1,344,918.00	21,673.92	7,705,066.50	33,567,124.07	26,184,367.97	40,763,370.20	117,921,074.82	
1.5	Electrical Installations and Equipment	10%	51,821,532.20	286,022.87	1,496,407.61	6,999,564.88	3,662,810.00	42,941,587.80	20,261,533.46	4,822,247.20	2,740,879.69	167,703,150.65	106,459,033.62	106,459,033.62	117,921,074.82	76,937,838.53	
1.6	Plant & Machinery	15%	276,704,249.93	4,966,774.07	7,999,869.13	3,523,713.43	3,230,842.84	282,916,336.86	153,246,531.12	18,193,735.26	2,130,420.73	89,832,336.14	64,599,297.84	64,599,297.84	64,599,297.84	8,725,501.40	
1.7	Office Equipment	15%	169,352,667.59	3,407,388.44	8,988,508.20	17,457,691.06	431,986.34	163,998,057.83	87,907,167.23	10,722,639.58	6,459,475.66	77,192.00	6,741,813.73	59,152,813.39	63,660,769.99	69,289,373.02	
1.8	Audio Visual Equipment	15%	9,473,697.64	206,880.00	1,084,825.66	46,914.61	80,199.97	10,638,288.72	4,291,986.23	1,274,226.50	1,683,746.69	59,152,813.39	32,636,911.97	32,636,911.97	33,067,813.10	5,098,946.22	
1.9	Furniture, Fixtures, and Fittings	10%	126,041,693.73	2,488,132.05	3,242,000.99	4,876,919.90	543,246.50	126,351,660.37	50,404,724.50	6,987,470.84	5,550,190.37	43,503,353.32	11,262,698.24	20,858,989.68	18,413,390.65	7,867,980.80	
1.10	Vehicles Prior to August 2019	15%	72,829,082.66	1,821,874.90	3,276,260.60	22,274.00	644,068.23	77,249,375.93	38,558,662.94	1,137,988.00	4,112,266.00	82,025,391.88	8,899,940.89	8,899,940.89	334,105.21	508,503.21	
1.11	Vehicles from August 2019	30%	5,149,793.93	5,739,367.15	3,736,932.60	-	60,000.00	14,258,344.58	80,057,672.43	10,094,685.68	312,974.00	3,208,314.09	1,680,206.00	1,680,206.00	1,091,392.18	-	
1.12	Computers and Peripherals	40%	99,651,634.84	3,332,934.63	12,513,672.48	7,593,150.55	404,189.00	107,676,299.50	20,428,790.35	4,292,648.88	190,160.00	59,592.00	2,500,274.00	2,500,274.00	1,115,438.75	694,536.00	
1.13	Solar Equipment	40%	28,420,491.15	673,020.71	5,409,467.81	557,080.00	78,012.55	33,872,589.12	3,542,419.30	77,769.00	59,592.00	18,177.00	1,680,206.00	1,680,206.00	1,115,438.75	1,091,392.18	
1.14	Book	40%	3,526,657.30	9,420.00	6,342.00	-	-	3,542,419.30	1,805,731.00	694,543.00	-	2,500,274.00	2,500,274.00	2,500,274.00	1,115,438.75	1,091,392.18	
1.15	Equipments & Materials	100%	2,500,267.00	403,376.00	1,276,837.00	-	-	4,180,480.00	1,805,731.00	694,543.00	-	2,500,274.00	2,500,274.00	2,500,274.00	1,115,438.75	1,091,392.18	
1.16	Temporary Hut	100%	1,091,392.18	250,786.13	-	-	-	1,115,438.75	-	-	-	-	-	-	-	-	-
1.17	Living Stock	0%	3,908,600.00	3,782,823.00	-	-	-	8,064,239.00	369,468.80	2,008.32	-	371,477.12	7,692,761.88	3,001,540,400.13	2,622,773,365.44	3,911,947.20	
1.18	Lib Books & Scientific Journals	60%	807,627.43	-	82,140.00	-	694,114.00	889,767.43	631,028.00	87,069.00	-	716,097.00	171,670.43	171,670.43	171,670.43	176,598.43	
1.19	Fixed Assets Scrap	60%	5,857,494.79	18,018.00	546,704.00	265,227.82	714,933.00	6,136,169.97	5,009,982.43	323,592.64	145,463.00	5,188,112.07	948,057.91	948,057.91	847,512.36	847,512.36	
2	Intangible Assets																
2.1	Intangible Assets sub-total	25%	5,049,867.36	18,018.00	464,564.00	265,227.82	20,813.00	5,246,402.54	4,378,954.43	236,523.64	145,463.00	4,470,015.07	776,387.48	776,387.48	776,387.48	670,912.93	
2.2	Computers Software	40%	807,627.43	-	82,140.00	-	694,114.00	889,767.43	631,028.00	87,069.00	-	716,097.00	171,670.43	171,670.43	171,670.43	176,598.43	
	Total - (i)		4,241,227,675.72	80,713,755.91	653,897,838.66	117,043,404.28	16,473,371.51	4,842,347,948.60	1,614,310,900.93	265,312,634.37	43,014,988.71	1,840,807,538.34	3,001,540,400.13	2,622,773,365.44	2,622,773,365.44	2,622,773,365.44	
3	Capital Work in Progress	0%	1,100,965,008.68	30,734,481.10	77,054,290.75	917,082,798.40	40,223,461.53	250,753,406.60	-	-	-	-	-	-	250,753,406.60	1,100,965,008.68	
	Total - (iii)		1,100,965,008.68	30,734,481.10	77,054,290.75	917,082,798.40	40,223,461.53	250,753,406.60	-	-	-	-	-	-	250,753,406.60	1,100,965,008.68	
	Grand Total - (i+ii+iii)		5,348,050,179.19	111,466,255.01	731,498,833.41	1,034,391,430.50	57,411,766.04	5,099,237,525.17	1,619,320,883.36	265,636,227.01	43,160,451.71	1,845,995,650.41	3,253,241,864.63	3,253,241,864.63	3,253,241,864.63	3,253,241,864.63	3,340,219,681.07


Inter Unit adjustment for Fixed Assets  
As per Balance Sheet



**G. Seetharaman**  
(Officer on Special Duty)



**P.R. Srinivasamurthy**  
(Sec - Incharge)




**Angshuman Basu**  
(Assit. Accounts Officer)

Date: 27-11-2021  
Place : Auroville

Education Research & HRD FIXED ASSETS - SCHEDULE

S. No.	Asset Head	Dep. %	Gross Block				Depreciation Block				Net Block						
			Op. Balance	Additions 1st half-year	2nd half-year	Transfers	Deductions	CI. Balance	Depn. O/B	Depreciation	Deductions /Adjustment	Total depreciation	Current Year	Previous Year			
1	Tangible Assets																
1.1	Land	0%	-	-	-	-	-	-	-	-	-	-	-	-	-	-	-
1.2	Buildings	5%	58,295,940.45	-	11,418,477.00	-	-	-	-	-	69,714,417.45	18,367,512.45	2,281,884.00	-	20,649,396.45	49,065,021.00	39,928,428.00
1.3	Buildings	10%	402,727,568.32	8,398,329.00	13,484,388.00	-	-	-	-	-	424,610,285.32	213,235,418.65	20,463,269.00	-	233,698,687.65	190,911,597.67	189,492,149.67
1.4	Wells & Water Supply	15%	147,630.00	-	181,526.00	-	-	-	-	-	329,156.00	77,004.45	24,207.00	-	101,211.45	227,944.55	70,625.55
1.5	Electrical Installations and Equipment	10%	169,097.00	-	49,500.00	-	-	-	-	-	218,597.00	109,918.55	9,631.00	-	119,549.55	99,047.45	59,178.45
1.6	Plant & Machinery	15%	34,097,146.81	211,093.00	817,174.44	-	-	-	-	-	35,125,414.25	22,849,382.06	1,780,118.00	-	24,629,500.06	10,495,914.19	11,247,764.75
1.7	Office Equipment	15%	965,706.49	6,500.00	-	-	-	-	-	-	972,206.49	494,556.10	71,647.00	-	566,203.10	406,003.39	471,150.39
1.8	Audio Visual Equipment	15%	217,010.56	-	-	-	-	-	-	-	217,010.56	139,417.55	11,639.00	-	151,056.55	65,954.01	77,593.01
1.9	Furniture, Fixtures, and Fittings	10%	30,252,389.71	152,246.00	308,468.00	-	-	-	-	-	30,713,103.71	15,943,282.61	1,464,559.00	-	17,404,841.61	13,308,262.10	14,309,107.10
1.10	Vehicles Prior to August 2019	15%	7,702,823.00	-	-	-	-	-	-	-	7,702,823.00	5,533,086.00	325,462.00	-	5,858,548.00	1,844,275.00	2,169,737.00
1.11	Computers and Peripherals	30%	238,000.00	-	-	-	-	-	-	-	238,000.00	71,400.00	49,980.00	-	121,380.00	116,620.00	166,600.00
1.12	Computers and Peripherals	40%	12,611,680.91	192,885.00	766,756.02	-	-	-	-	-	13,571,321.93	10,425,723.44	1,104,889.00	-	11,530,612.44	2,040,709.49	2,185,957.47
1.13	Solar Equipment	40%	2,264,630.00	-	-	-	-	-	-	-	2,264,630.00	2,063,305.00	80,530.00	-	2,443,835.00	120,795.00	201,325.00
1.14	Book	40%	3,230,197.30	9,420.00	6,042.00	-	-	-	-	-	3,245,659.30	2,840,772.09	160,747.00	-	3,001,519.09	244,140.21	389,425.21
1.15	Equipments & Materials	100%	-	41,414.00	36,355.00	-	-	-	-	-	77,769.00	-	59,592.00	-	59,592.00	18,177.00	-
1.16	Tempranory Hut	100%	-	-	-	-	-	-	-	-	-	-	-	-	-	-	-
1.17	Living Stock	0%	-	-	-	-	-	-	-	-	-	-	-	-	-	-	-
1.18	Lib Books & Scientific Journals	60%	-	-	-	-	-	-	-	-	-	-	-	-	-	-	-
1.19	Fixed Assets Scrap	-	-	-	-	-	-	-	-	-	-	-	-	-	-	-	-
	<b>Total - (i)</b>		<b>552,919,820.55</b>	<b>9,011,887.00</b>	<b>27,068,686.46</b>	<b>-</b>	<b>-</b>	<b>-</b>	<b>-</b>	<b>-</b>	<b>589,000,394.01</b>	<b>292,150,778.95</b>	<b>27,885,154.00</b>	<b>-</b>	<b>320,035,932.95</b>	<b>268,964,461.06</b>	<b>260,769,041.60</b>
2	Intangible Assets																
2.1	Intangible Assets sub-total	25%	-	-	-	-	-	-	-	-	-	-	-	-	-	-	-
2.2	Computers Software	40%	-	-	-	-	-	-	-	-	-	-	-	-	-	-	-
	<b>Total - (ii)</b>		<b>-</b>	<b>-</b>	<b>-</b>	<b>-</b>	<b>-</b>	<b>-</b>	<b>-</b>	<b>-</b>	<b>-</b>	<b>-</b>	<b>-</b>	<b>-</b>	<b>-</b>	<b>-</b>	<b>-</b>
3	Capital Work in Progress	0%	53,420,155.00	3,672,884.00	14,783,020.00	8,417,529.00	22,884,568.00	8,417,529.00	22,884,568.00	40,573,962.00	40,573,962.00	-	-	-	40,573,962.00	53,420,155.00	-
	<b>Total - (iii)</b>		<b>53,420,155.00</b>	<b>3,672,884.00</b>	<b>14,783,020.00</b>	<b>8,417,529.00</b>	<b>22,884,568.00</b>	<b>8,417,529.00</b>	<b>22,884,568.00</b>	<b>40,573,962.00</b>	<b>40,573,962.00</b>	<b>-</b>	<b>-</b>	<b>-</b>	<b>40,573,962.00</b>	<b>53,420,155.00</b>	<b>-</b>
	<b>Grand Total - (i+ii+iii)</b>		<b>606,339,975.55</b>	<b>12,684,771.00</b>	<b>41,851,706.46</b>	<b>8,417,529.00</b>	<b>22,884,568.00</b>	<b>8,417,529.00</b>	<b>22,884,568.00</b>	<b>629,574,356.01</b>	<b>292,150,778.95</b>	<b>27,885,154.00</b>	<b>-</b>	<b>320,035,932.95</b>	<b>309,538,423.06</b>	<b>314,189,196.60</b>	<b>-</b>



**Angshuman Basu**  
(Assit. Accounts Officer)



**P.R. Srinivasamurthy**  
(Sec - Incharge)




**G. Seetharaman**  
(Officer on Special Duty)

Date: 27-11-2021  
Place : Auroville

**Environment Research & Village Action FIXED ASSETS - SCHEDULE  
FIXED ASSETS**


S. No.	Asset Head	Dep. %	Gross Block			Cl. Balance	Depn. O/B	Depreciation Block		Net Block		
			Op.Balance	Additions	Transfers			Deductions	Depreciation	Deductions /Adjustment	Current Year	Previous Year
			1st half-year	2nd half-year								
<b>1</b>	<b>Tangible Assets</b>											
1.1	Land	0%	-	-	-	-	-	-	-	-	-	-
1.2	Buildings	5%	-	-	-	-	-	-	-	-	-	-
1.3	Buildings	10%	54,590,383.64	2,207,165.00	-	57,815,322.64	24,671,021.15	3,204,076.00	27,875,097.15	-	29,940,225.49	29,919,362.49
1.4	Wells & Water Supply	15%	1,340,977.00	-	-	1,340,977.00	1,022,009.80	47,845.00	1,069,854.80	-	271,122.20	318,967.20
1.5	Electrical Installations and Equipment	10%	475,827.27	6,900.00	-	482,727.27	263,600.49	21,913.00	285,513.49	-	197,213.78	212,226.78
1.6	Plant & Machinery	15%	1,400,761.28	56,910.00	-	1,478,781.28	923,250.53	81,746.00	1,004,996.53	-	473,783.75	477,510.75
1.7	Office Equipment	15%	11,497,374.90	234,537.00	-	14,023,549.90	7,583,304.72	791,420.00	8,374,724.72	-	5,648,826.38	3,914,071.38
1.8	Audio Visual Equipment	15%	10,133.00	93,632.00	-	103,765.00	7,647.95	7,396.00	15,043.95	-	88,721.05	2,485.05
1.9	Furniture, Fixtures, and Fittings	10%	9,911,330.31	19,350.00	-	10,254,381.31	-	594,920.00	4,738,320.75	-	5,516,060.06	5,767,926.06
1.10	Vehicles Prior to August 2019	15%	4,675,391.99	50,168.00	-	4,723,487.99	2,259,858.44	362,557.00	2,622,415.44	-	2,101,072.55	2,415,533.55
1.11	Vehicles from August 2019	30%	784,506.00	-	-	784,506.00	161,501.00	186,791.00	348,292.00	-	436,214.00	623,005.00
1.12	Computers and Peripherals	40%	6,401,732.39	88,725.00	-	9,515,771.39	5,692,820.27	776,860.00	6,469,680.27	-	3,046,091.12	708,914.12
1.13	Solar Equipment	40%	1,283,722.00	-	-	1,283,722.00	1,198,447.00	34,107.00	1,232,554.00	-	51,168.00	85,275.00
1.14	Book	40%	100,102.00	300.00	-	100,402.00	59,370.00	16,353.00	75,723.00	-	24,679.00	40,732.00
1.15	Equipments & Materials	100%	-	-	-	-	-	-	-	-	-	-
1.16	Temprorary Hut	100%	2,500,267.00	403,376.00	-	4,180,480.00	1,805,731.00	694,543.00	2,500,274.00	-	1,680,206.00	694,536.00
1.17	Living Stock	0%	-	-	-	-	-	-	-	-	-	-
1.18	Lib Books & Scientific Journals	60%	-	-	-	-	-	-	-	-	-	-
1.19	Fixed Assets Scrap	-	-	-	-	-	-	-	-	-	-	-
	<b>Total - (i)</b>		<b>94,972,508.78</b>	<b>1,827,572.00</b>	<b>9,326,467.00</b>	<b>106,087,873.78</b>	<b>45,648,562.35</b>	<b>6,820,527.00</b>	<b>56,612,490.10</b>	<b>-</b>	<b>49,475,383.38</b>	<b>45,180,545.38</b>
<b>2</b>	<b>Intangible Assets</b>											
2.1	Intangible Assets	25%	2,961,424.95	18,018.00	-	3,037,931.95	2,835,665.00	69,209.00	2,904,874.00	-	133,057.95	125,759.95
2.2	Computers Software	40%	-	-	-	-	-	-	-	-	-	-
	<b>Total - (ii)</b>		<b>2,961,424.95</b>	<b>18,018.00</b>	<b>58,489.00</b>	<b>3,037,931.95</b>	<b>2,835,665.00</b>	<b>69,209.00</b>	<b>2,904,874.00</b>	<b>-</b>	<b>133,057.95</b>	<b>125,759.95</b>
<b>3</b>	<b>Capital Work in Progress</b>											
		0%	7,565,539.00	1,740,782.96	93,089.00	11,236,984.96	-	-	-	-	11,236,984.96	7,565,539.00
			-	-	-	-	-	-	-	-	-	-
	<b>Total - (iii)</b>		<b>7,565,539.00</b>	<b>1,740,782.96</b>	<b>93,089.00</b>	<b>11,236,984.96</b>	<b>-</b>	<b>-</b>	<b>-</b>	<b>-</b>	<b>11,236,984.96</b>	<b>7,565,539.00</b>
	<b>Grand Total - (i+ii+iii)</b>		<b>105,499,472.73</b>	<b>3,586,372.96</b>	<b>11,408,708.00</b>	<b>120,362,790.69</b>	<b>48,484,227.35</b>	<b>6,889,736.00</b>	<b>59,517,364.10</b>	<b>-</b>	<b>60,845,426.29</b>	<b>52,871,844.33</b>



**G. Seetharaman**  
(Officer on Special Duty)



**P.R. Srinivasamurthy**  
(Sec - Incharge)




**Angshuman Basu**  
(Assit. Accounts Officer)

Date: 27-11-2021  
Place : Auroville

Science & Technology Research FIXED ASSETS - SCHEDULE

S. No.	Asset Head	Dep. %	Gross Block			Depreciation Block			Net Block			
			Op. Balance	Additions	Transfers	Deductions	Cl. Balance	Depr. O/B	Depreciation	Deductions /Adjustment	Total Depreciation	Current Year
			1st half-year	2nd half-year								
1	Tangible Assets											
1.1	Land	0%	3,421,169.00	-	-	-	-	3,421,169.00	-	-	-	3,421,169.00
1.2	Buildings	5%	-	-	-	-	-	-	-	-	-	-
1.3	Buildings	10%	708,804,260.14	25,004,703.85	-	-	-	733,808,963.99	409,055,267.57	31,225,136.00	-	293,528,560.42
1.4	Wells & Water Supply	15%	5,225,198.81	17,157.40	-	-	-	5,242,356.21	2,223,320.67	433,062.00	-	2,656,382.67
1.5	Electrical Installations and Equipment	10%	8,898,064.70	16,834.00	687,315.32	-	3,309,945.00	6,292,269.02	3,582,725.78	434,229.00	-	2,275,314.24
1.6	Plant & Machinery	15%	2,46,79,924.98	339,636.00	310,348.23	-	360,418.00	24,969,491.21	17,408,436.27	1,154,737.00	-	6,406,317.94
1.7	Office Equipment	15%	7,910,997.94	194,418.00	345,404.41	-	-	8,450,820.35	4,835,200.57	516,439.00	-	3,099,180.78
1.8	Audio Visual Equipment	15%	148,799.59	-	-	-	-	148,799.59	75,816.00	10,948.00	-	62,035.59
1.9	Furniture, Fixtures, and Fittings	10%	7,124,088.01	13,500.00	118,826.26	-	-	7,250,414.27	3,586,553.02	361,055.00	-	3,308,816.25
1.10	Vehicles Prior to August 2019	15%	6,530,877.51	799,282.00	-	-	79,710.00	7,250,449.51	4,698,286.60	393,646.00	-	2,158,516.91
1.11	Vehicles from August 2019	30%	113,301.46	3,571,319.00	1,838,544.00	-	-	5,523,164.46	76,185.00	1,358,312.00	-	4,088,667.46
1.12	Computers and Peripherals	40%	13,007,862.48	214,811.00	192,348.76	-	77,750.00	13,372,722.24	11,614,128.62	663,417.01	18,000.00	1,077,720.95
1.13	Solar Equipment	40%	5,342,664.02	600,382.00	2,622,948.00	-	-	8,565,994.02	2,883,837.81	1,748,273.00	-	3,933,883.21
1.14	Book	40%	24,060.50	-	-	-	-	24,060.50	23,696.00	146.00	-	218.50
1.15	Equipments & Materials	100%	-	-	-	-	-	-	-	-	-	-
1.16	Temprorary Hut	100%	-	-	-	-	-	-	-	-	-	-
1.17	Living Stock	0%	-	-	-	-	-	-	-	-	-	-
1.18	Lib Books & Scientific Journals	60%	-	-	-	-	-	-	-	-	-	-
1.19	Fixed Assets Scrap		3,908,600.00	3,782,823.00	-	-	-	7,691,423.00	-	-	-	7,691,423.00
	<b>Total - (i)</b>		<b>795,139,869.14</b>	<b>9,550,162.40</b>	<b>31,156,168.40</b>	<b>-</b>	<b>3,827,823.00</b>	<b>832,018,376.94</b>	<b>460,063,453.91</b>	<b>38,299,400.01</b>	<b>18,000.00</b>	<b>498,344,853.92</b>
2	Intangible Assets											
2.1	Intangible Assets sub-total	25%	47,888.50	-	8,496.00	-	20,819.00	35,565.50	32,115.00	1,762.00	-	6,893.50
2.2	Computers Software	40%	47,888.50	-	8,496.00	-	20,819.00	35,565.50	32,115.00	1,762.00	-	6,893.50
	<b>Total - (ii)</b>		<b>47,888.50</b>	<b>-</b>	<b>8,496.00</b>	<b>-</b>	<b>20,819.00</b>	<b>35,565.50</b>	<b>32,115.00</b>	<b>1,762.00</b>	<b>-</b>	<b>15,773.50</b>
3	Capital Work in Progress	0%	5,241,576.78	-	-	-	-	5,241,576.78	-	-	-	5,241,576.78
	<b>Total - (iii)</b>		<b>5,241,576.78</b>	<b>-</b>	<b>-</b>	<b>-</b>	<b>-</b>	<b>5,241,576.78</b>	<b>-</b>	<b>-</b>	<b>-</b>	<b>5,241,576.78</b>
	<b>Grand Total - (i+ii+iii)</b>		<b>800,429,334.42</b>	<b>9,550,162.40</b>	<b>31,164,664.40</b>	<b>-</b>	<b>3,848,642.00</b>	<b>837,295,519.22</b>	<b>460,095,568.91</b>	<b>38,301,162.01</b>	<b>23,205.00</b>	<b>498,373,525.92</b>



**Anghuman Basu**  
(Assit. Accounts Officer)



**P.R. Srinivasamurthy**  
(Sec - Incharge)



**G. Seetharaman**  
(Officer on Special Duty)

Date: 27-11-2021  
Place : Auroville

**Auroville Project & Services FIXED ASSETS - SCHEDULE**

S. No.	Asset Head	Dep. %	Gross Block				Depreciation Block				Net Block					
			Op Balance	Additions 1st half-year	Additions 2nd half-year	Transfers	Deductions	CI Balance	Deprn O/B	Depreciation	Deductions /Adjustment	Total depreciation	Current Year	Previous Year		
<b>1</b>	<b>Tangible Assets</b>															
1.1	Land	0%	414,515,055.49	24,909,685.25	122,708,616.51	-	3,461,992.52	558,671,364.73	-	-	-	-	-	-	558,671,364.73	414,515,055.49
1.2	Buildings	5%	4,210,862.52	-	-	-	-	4,210,862.52	2,579,488.72	81,569.00	-	2,661,057.72	-	2,661,057.72	1,549,804.80	1,631,373.80
1.3	Buildings	10%	1,366,773,990.41	2,996,474.00	403,447,957.02	69,983,133.60	96,658.00	1,703,138,629.93	322,364,033.05	117,109,088.00	19,607,067.79	419,866,053.26	1,283,272,556.59	1,044,409,937.38	1,283,272,556.59	1,044,409,937.38
1.4	Wells & Water Supply	15%	7,644,520.11	8,900.00	484,053.00	209,956.25	-	7,878,416.86	2,684,246.50	627,812.00	21,661.92	3,290,396.58	4,588,020.38	4,588,020.38	4,960,273.61	
1.5	Electrical Installations and Equipment	10%	32,067,324.46	48,811.34	357,012.90	6,931,346.08	3,500.00	25,538,302.62	11,898,866.90	1,889,709.00	2,485,844.69	11,302,731.21	14,235,571.41	20,168,457.56	14,235,571.41	20,168,457.56
1.6	Plant & Machinery	15%	65,596,638.30	713,065.01	1,963,841.44	3,121,576.91	121,574.45	65,030,393.39	32,739,423.07	4,851,860.00	1,014,262.19	36,624,002.88	28,406,392.51	32,857,217.23	28,406,392.51	32,857,217.23
1.7	Office Equipment	15%	75,785,131.20	514,996.24	1,691,335.00	16,440,457.00	140,450.00	61,710,555.44	32,349,746.58	5,090,906.00	5,919,217.66	31,521,434.92	30,189,120.53	43,435,384.63	30,189,120.53	43,435,384.63
1.8	Audio Visual Equipment	15%	1,237,082.12	-	-	39,596.61	-	1,197,485.51	542,560.11	100,850.00	17,393.00	626,017.11	571,468.40	694,522.01	571,468.40	694,522.01
1.9	Furniture, Fixtures, and Fittings	10%	33,761,615.70	878,821.00	1,134,145.68	4,496,152.90	16,380.00	31,262,049.48	12,313,710.52	1,929,082.00	1,206,116.69	13,036,675.83	18,225,371.65	21,447,903.18	18,225,371.65	21,447,903.18
1.10	Vehicles Prior to August 2019	15%	31,186,480.60	94,345.90	159,346.00	11,817.00	211,612.23	31,216,743.27	15,803,590.99	2,266,186.00	13,221.00	18,056,555.99	13,160,187.28	15,382,889.61	13,160,187.28	15,382,889.61
1.11	Vehicles from August 2019	30%	1,550,529.00	12,624.05	107,000.00	-	60,000.00	1,610,153.05	242,825.00	355,355.00	-	598,180.00	1,011,973.05	1,307,704.00	1,011,973.05	1,307,704.00
1.12	Computers and Peripherals	40%	25,046,709.55	479,411.94	2,148,410.36	7,071,511.53	3,167.00	20,599,853.32	20,764,339.85	1,725,680.00	5,175,684.23	17,314,335.62	3,285,516.70	4,282,368.70	3,285,516.70	4,282,368.70
1.13	Solar Equipment	40%	15,774,315.16	43,262.00	944,947.00	534,028.00	16,012.55	16,212,483.61	11,750,503.24	1,717,300.00	303,753.00	13,164,050.24	3,048,432.37	4,023,810.92	3,048,432.37	4,023,810.92
1.14	Book	40%	1,064.00	-	-	-	-	1,064.00	857.00	83.00	-	940.00	124.00	207.00	-	207.00
1.15	Equipments & Materials	100%	-	-	-	-	-	-	-	-	-	-	-	-	-	-
1.16	Temporary Hut	100%	-	-	-	-	-	-	-	-	-	-	-	-	-	-
1.17	Living Stock	0%	1,034,392.18	250,786.13	-	-	226,739.56	1,058,438.75	-	-	-	-	-	-	1,058,438.75	1,034,392.18
1.18	Lib Books & Scientific Journals	60%	-	-	-	-	-	-	-	-	-	-	-	-	-	-
1.19	Fixed Assets Scrap	-	-	-	-	-	-	-	-	-	-	-	-	-	-	-
	<b>Total - (i)</b>		<b>2,076,185,710.80</b>	<b>30,951,182.86</b>	<b>535,096,664.91</b>	<b>108,538,675.88</b>	<b>4,358,086.31</b>	<b>2,529,336,796.48</b>	<b>466,034,191.53</b>	<b>137,745,480.00</b>	<b>35,764,222.17</b>	<b>568,062,431.36</b>	<b>1,961,274,343.03</b>	<b>1,610,151,497.28</b>	<b>1,961,274,343.03</b>	<b>1,610,151,497.28</b>
<b>2</b>	<b>Intangible Assets</b>															
2.1	Intangible Assets sub-total	25%	593,560.82	-	76,992.00	265,227.82	-	405,325.00	429,983.00	31,961.00	140,258.00	321,686.00	83,639.00	163,577.82	83,639.00	163,577.82
2.2	Computers Software	40%	-	-	-	-	-	-	-	-	-	-	-	-	-	-
	<b>Total - (ii)</b>		<b>593,560.82</b>	<b>-</b>	<b>76,992.00</b>	<b>265,227.82</b>	<b>-</b>	<b>405,325.00</b>	<b>429,983.00</b>	<b>31,961.00</b>	<b>140,258.00</b>	<b>321,686.00</b>	<b>83,639.00</b>	<b>163,577.82</b>	<b>83,639.00</b>	<b>163,577.82</b>
<b>3</b>	<b>Capital Work in Progress</b>															
		0%	1,011,045,420.17	20,050,213.00	52,478,899.06	908,572,180.40	9,107,480.00	1,65,894,871.83	-	-	-	-	-	1,011,045,420.17	1,65,894,871.83	1,011,045,420.17
	<b>Total - (iii)</b>		<b>1,011,045,420.17</b>	<b>20,050,213.00</b>	<b>52,478,899.06</b>	<b>908,572,180.40</b>	<b>9,107,480.00</b>	<b>1,65,894,871.83</b>	<b>-</b>	<b>-</b>	<b>-</b>	<b>-</b>	<b>-</b>	<b>1,011,045,420.17</b>	<b>1,65,894,871.83</b>	<b>1,011,045,420.17</b>
	<b>Grand Total - (i+ii+iii)</b>		<b>3,087,824,691.79</b>	<b>51,001,395.86</b>	<b>587,652,555.97</b>	<b>1,017,376,084.10</b>	<b>13,465,566.31</b>	<b>2,695,636,993.31</b>	<b>466,464,174.53</b>	<b>137,777,441.00</b>	<b>35,904,480.17</b>	<b>568,384,117.36</b>	<b>2,127,252,853.86</b>	<b>2,621,360,495.27</b>	<b>2,127,252,853.86</b>	<b>2,621,360,495.27</b>



**Angshuman Basu**  
(Assit. Accounts Officer)



**P.R. Srinivasamurthy**  
(Sec - Incharge)



**G. Seetharaman**  
(Officer on Special Duty)

Finance Activities FIXED ASSETS- SCHEDULE

S. No.	Asset Head	Dep. %	Gross Block			Cl. Balance	Depn. O/B	Depreciation Block		Net Block			
			Op. Balance	1st half-year	2nd half-year			Transfers	Deductions	Depreciation	Deductions /Adjustment	Current Year	Previous Year
1	Tangible Assets												
1.1	Land	0%	-	-	-	-	-	-	-	-	-	-	-
1.2	Buildings	5%	-	-	-	-	-	-	-	-	-	-	-
1.3	Buildings	10%	-	-	-	-	-	-	-	-	-	-	-
1.4	Wells & Water Supply	15%	-	-	-	-	-	-	-	-	-	-	-
1.5	Electrical Installations and Equipment	10%	-	-	-	-	-	-	-	-	-	-	-
1.6	Plant & Machinery	15%	-	-	-	-	-	-	-	-	-	-	-
1.7	Office Equipment	15%	35,589.83	-	-	-	35,589.83	13,733.00	3,279.00	17,012.00	18,577.83	21,856.83	21,856.83
1.8	Audio Visual Equipment	15%	-	-	-	-	-	-	-	-	-	-	-
1.9	Furniture, Fixtures, and Fittings	10%	-	-	-	-	-	-	-	-	-	-	-
1.10	Vehicles Prior to August 2019	15%	-	-	-	-	-	-	-	-	-	-	-
1.11	Vehicles from August 2019	30%	-	-	-	-	-	-	-	-	-	-	-
1.12	Computers and Peripherals	40%	215,220.00	-	-	-	215,220.00	97,210.00	47,204.00	144,414.00	70,806.00	118,010.00	118,010.00
1.13	Solar Equipment	40%	-	-	-	-	-	-	-	-	-	-	-
1.14	Book	40%	-	-	-	-	-	-	-	-	-	-	-
1.15	Equipments & Materials	100%	-	-	-	-	-	-	-	-	-	-	-
1.16	Temporary Hut	100%	-	-	-	-	-	-	-	-	-	-	-
1.17	Living Stock	0%	-	-	-	-	-	-	-	-	-	-	-
1.18	Lib Books & Scientific Journals	60%	-	-	-	-	-	-	-	-	-	-	-
1.19	Fixed Assets Scrap		-	-	-	-	-	-	-	-	-	-	-
	<b>Total - (i)</b>		<b>250,809.83</b>	-	-	-	<b>250,809.83</b>	<b>110,943.00</b>	<b>50,483.00</b>	<b>161,426.00</b>	<b>89,383.83</b>	<b>139,866.83</b>	<b>139,866.83</b>
2	Intangible Assets												
2.1	Intangible Assets sub-total	25%	-	-	-	-	-	-	-	-	-	-	-
2.2	Computers Software	40%	-	-	-	-	-	-	-	-	-	-	-
	<b>Total - (ii)</b>		-	-	-	-	-	-	-	-	-	-	-
3	Capital Work in Progress	0%	-	-	-	-	-	-	-	-	-	-	-
	<b>Total - (iii)</b>		-	-	-	-	-	-	-	-	-	-	-
	<b>Grand Total - (i+ii+iii)</b>		<b>250,809.83</b>	-	-	-	<b>250,809.83</b>	<b>110,943.00</b>	<b>50,483.00</b>	<b>161,426.00</b>	<b>89,383.83</b>	<b>139,866.83</b>	<b>139,866.83</b>



**Angshuman Basu**  
(Assit. Accounts Officer)



**P.R. Srinivasamurthy**  
(Sec - Incharge)



**G. Seetharaman**  
(Officer on Special Duty)


Date: 27-11-2021  
Place : Auroville

**Furtherance Activities FIXED ASSETS- SCHEDULE**  
**FIXED ASSETS**

S. No.	Asset Head	Dep. %	Gross Block				Depreciation Block				Net Block						
			Op. Balance	Additions 1st half-year	2nd half-year	Transfers	Deductions	Cl. Balance	Depr. O/b	Depreciation	Deductions /Adjustment	Total depreciation	Current Year	Previous Year			
1	Tangible Assets																
1.1	Land	0%	1,086,952.75	-	389,478.00	793,397.00	-	-	683,033.75	-	-	-	-	-	683,033.75	-	1,086,952.75
1.2	Buildings	5%	10,734,538.25	-	-	-	-	-	10,734,538.25	-	-	5,610,225.38	2,686,496.64	6,613.00	14,775,529.02	28,607,996.25	25,860,524.96
1.3	Buildings	10%	350,114,302.25	15,893,902.98	25,214,147.63	4,980,509.00	-	-	382,689,217.86	3,552,626.00	-	150,759,817.39	19,919,784.11	4,018,921.00	160,214,679.50	190,229,613.77	178,682,916.20
1.4	Wells & Water Supply	15%	749,750.43	61,319.33	304,098.00	-	-	-	1,140,620.76	-	-	173,125.00	211,992.00	12.00	591,221.00	1,730,993.28	1,433,089.32
1.5	Electrical Installations and Equipment	10%	10,211,218.77	213,477.53	402,579.39	68,218.80	-	-	10,409,691.89	349,365.00	-	4,406,421.74	2,466,765.20	255,035.00	10,459,618.94	16,839,977.19	15,008,168.49
1.6	Plant & Machinery	15%	150,929,778.56	3,646,070.06	4,887,395.02	402,136.52	-	-	156,312,256.73	2,748,850.39	-	79,326,039.19	10,325,274.26	1,116,158.54	86,881,477.91	60,676,625.23	66,067,093.38
1.7	Office Equipment	15%	75,157,867.23	2,456,937.20	4,623,528.79	1,317,234.06	-	-	78,805,335.82	254,934.34	-	42,650,626.26	4,248,948.58	540,258.00	44,001,321.84	25,237,588.93	26,019,577.93
1.8	Audio Visual Equipment	15%	7,860,672.37	206,880.00	991,193.66	7,318.00	-	-	8,971,228.02	80,199.97	-	1,143,393.50	59,799.00	5,862,932.12	8,566,039.06	7,877,917.74	
1.9	Furniture, Fixtures, and Fittings	10%	44,992,270.00	1,424,215.05	1,356,860.05	380,767.00	-	-	46,865,711.60	526,866.50	-	18,561,178.35	2,640,854.84	477,630.00	20,025,367.19	23,302,259.93	24,226,891.69
1.10	Vehicles Prior to August 2019	15%	22,733,509.56	928,247.00	3,066,746.60	10,457.00	-	-	26,355,872.16	350,674.00	-	10,263,840.91	2,202,339.37	237,132.00	11,873,783.28	13,372,860.24	11,267,062.03
1.11	Vehicles from August 2019	30%	2,463,457.47	2,155,424.10	1,791,408.60	-	-	-	6,102,521.07	-	-	586,077.00	2,161,828.00	-	5,204,040.00	5,609,223.73	2,964,520.76
1.12	Computers and Peripherals	40%	42,368,429.51	2,357,101.69	6,380,843.34	521,639.02	-	-	50,436,860.62	323,272.00	-	31,463,450.25	5,776,635.67	511,987.00	34,306,803.92	11,338,145.42	9,724,412.16
1.13	Computer Equipment	40%	3,755,159.97	29,376.71	1,841,572.81	23,052.00	-	-	5,545,759.49	62,000.00	-	2,532,697.30	712,438.88	9,221.00	2,915,862.18	1,745,662.31	1,098,743.67
1.14	Books	40%	171,233.50	-	-	-	-	-	171,233.50	-	-	93,459.00	12,831.00	-	106,290.00	64,943.50	77,774.50
1.15	Equipments & Materials	100%	-	-	-	-	-	-	-	-	-	-	-	-	-	-	-
1.16	Temporary Hut	100%	-	-	-	-	-	-	-	-	-	-	-	-	-	-	-
1.17	Live Stock	0%	57,000.00	-	-	-	-	-	57,000.00	-	-	-	-	-	-	57,000.00	57,000.00
1.18	Lib Books & Scientific Journals	60%	372,816.00	-	-	-	-	-	372,816.00	-	-	369,468.80	2,008.32	-	371,477.12	1,338.88	3,347.20
1.19	Fixed Assets Scrap	-	-	-	-	-	-	-	-	-	-	-	-	-	-	-	-
	<b>Total - (i)</b>		<b>721,758,956.62</b>	<b>29,372,951.65</b>	<b>51,249,851.89</b>	<b>8,504,728.40</b>	<b>8,248,788.20</b>	<b>785,653,697.56</b>	<b>350,302,971.19</b>	<b>54,511,590.36</b>	<b>7,232,766.54</b>	<b>397,590,404.01</b>	<b>388,063,301.47</b>	<b>371,455,992.78</b>			
2	Intangible Assets																
2.1	Intangible Assets	25%	1,446,993.09	-	320,587.00	-	-	-	1,767,580.09	-	-	1,081,191.43	133,591.64	-	1,214,783.07	552,797.03	365,801.66
2.2	Computers Software	40%	807,627.43	-	82,140.00	-	-	-	889,767.43	694,114.00	-	631,028.00	87,069.00	-	718,097.00	1,71,670.43	176,599.43
	<b>Total - (ii)</b>		<b>2,254,620.52</b>	<b>402,727.00</b>	<b>402,727.00</b>	<b>402,727.00</b>	<b>694,114.00</b>	<b>2,657,347.52</b>	<b>1,712,219.43</b>	<b>220,660.64</b>	<b>-</b>	<b>1,932,880.07</b>	<b>724,467.46</b>	<b>542,401.09</b>			
3	Capital Work in Progress	0%	23,692,317.73	5,270,601.14	7,768,619.69	-	-	-	27,806,011.03	8,231,413.53	-	-	-	-	-	27,806,011.03	23,692,317.73
	<b>Total - (iii)</b>		<b>23,692,317.73</b>	<b>5,270,601.14</b>	<b>7,768,619.69</b>	<b>-</b>	<b>-</b>	<b>27,806,011.03</b>	<b>8,231,413.53</b>	<b>-</b>	<b>-</b>	<b>-</b>	<b>-</b>	<b>-</b>	<b>27,806,011.03</b>	<b>23,692,317.73</b>	<b>23,692,317.73</b>
	<b>Grand Total - (i+ii+iii)</b>		<b>747,705,894.87</b>	<b>34,643,552.79</b>	<b>59,421,198.58</b>	<b>8,504,728.40</b>	<b>17,174,315.73</b>	<b>816,117,056.11</b>	<b>352,015,190.62</b>	<b>54,732,251.00</b>	<b>7,232,766.54</b>	<b>399,523,284.08</b>	<b>416,593,779.95</b>	<b>395,690,711.60</b>			

  
**Angshuman Basu**  
(Assit. Accounts Officer)


  
**P.R. Srinivasamurthy**  
(Sec - Incharge)

  
**G. Seetharaman**  
(Officer on Special Duty)

Date: 27-11-2021  
Place : Auroville

CAPITAL FUND ACCOUNT FOR THE YEAR ENDED 31.03.2021

Sl No.	TRUSTS / ACTIVITIES	OPENING CAPITAL	SURPLUS/DEFICIT	TOTAL	ADD/(DEDUCT)	CLOSING CAPITAL
I	EDUCATION RESEARCH & HRD:					
1	1.0					
	1.0.0					
	1.0.1					
	1.0.2					
	Sub Total - SAIER					
1	1.1					
2						
3						
4						
5						
	Sub Total - I EDUCATION RESEARCH & HRD:					
II	ENVIRONMENT RESEARCH & VILLAGE ACTION:					
1						
	1.0					
	1.1					
	1.2					
	1.3					
	Sub Total - Auromitra					
	1.4					
	1.4.00					
	1.4.01					
	1.4.02					
	1.4.03					
	1.4.04					
	Sub Total - Palmyra					
	Sub Total - Auromitra Trust					
2	AUROVILLE VILLAGE ACTION TRUST					



**G. Seetharaman**  
(Officer on Special Duty)



**P.R. Srinivasamurthy**  
(Sec - Incharge)



**Angshuman Basu**  
(Assit. Accounts Officer)

Date: 27-11-2021  
Place : Auroville



**CAPITAL FUND ACCOUNT FOR THE YEAR ENDED 31.03.2021**

2.0	<b>Village Action</b>								
2.0.0	Auroville Village Action Group	1,904,658.53	668,930.48	2,573,589.01	-	2,573,589.01	-	2,573,589.01	
2.0.1	Malarchi	1,020,097.80	(193,967.91)	826,129.89	-	826,129.89	-	826,129.89	
2.0.2	Reach For The Stars	4,598,285.76	(506,288.00)	4,091,997.76	-	4,091,997.76	-	4,091,997.76	
2.0.3	AVAG Micro finance - AVVAI	842,852.50	322,909.00	1,165,761.50	-	1,165,761.50	-	1,165,761.50	
2.0.4	Kids Care	255,187.24	(183,310.00)	71,877.24	-	71,877.24	-	71,877.24	
2.0.5	Aqua Dyn for people	2,220,137.00	(768,264.00)	1,451,873.00	-	1,451,873.00	-	1,451,873.00	
2.0.6	New Colors	(420,693.40)	(67,218.00)	(487,911.40)	-	(487,911.40)	-	(487,911.40)	
	<b>Sub Total - AVAT</b>	<b>10,420,525.43</b>	<b>(727,208.43)</b>	<b>9,693,317.00</b>	-	<b>9,693,317.00</b>	-	<b>9,693,317.00</b>	
2.1	<b>AIAT</b>	12,522,684.72	834,788.14	13,357,472.86	-	13,357,472.86	-	13,357,472.86	
2.2	<b>Sadhana Forest</b>								
2.2.0	Sadhana Forest - Main	3,294,312.36	2,899,850.16	6,194,162.52	-	6,194,162.52	-	6,194,162.52	
2.2.1	Sadhana Forest - MBMA Project	-	-	-	-	-	-	-	
	<b>Sub Total - Sadhana Forest</b>	<b>3,294,312.36</b>	<b>2,899,850.16</b>	<b>6,194,162.52</b>	-	<b>6,194,162.52</b>	-	<b>6,194,162.52</b>	
2.3	<b>Mohanam</b>	3,036,475.81	1,321,542.72	4,358,018.53	-	4,358,018.53	-	4,358,018.53	
2.4	<b>Thamarai Educational Project</b>								
2.4.0	Thamarai Educational Project	2,592,272.33	1,390,060.12	3,982,332.45	-	3,982,332.45	-	3,982,332.45	
2.4.1	Sankalpa	369,051.77	(101,176.81)	267,874.96	-	267,874.96	-	267,874.96	
2.4.2	Brahmanaspathi Kasehtram	246,132.36	121,229.36	367,361.72	-	367,361.72	-	367,361.72	
2.4.3	Udhayam	63,405.11	6,770.00	70,175.11	-	70,175.11	-	70,175.11	
	<b>Sub Total - Thamarai</b>	<b>3,270,861.57</b>	<b>1,416,882.67</b>	<b>4,687,744.24</b>	-	<b>4,687,744.24</b>	-	<b>4,687,744.24</b>	
2.5	<b>Deepam</b>	36,354,408.05	5,655,587.22	42,009,995.27	-	42,009,995.27	-	42,009,995.27	
2.6	<b>Social Entrepreneurship Associates</b>	1,22,438.45	13,886.65	136,325.10	-	136,325.10	-	136,325.10	
2.7	<b>IRD - SEDAB</b>	-	-	-	-	-	-	-	
	<b>Sub-total Auroville Village Action Trust</b>	<b>69,021,706.39</b>	<b>11,415,329.13</b>	<b>80,437,035.52</b>	-	<b>80,437,035.52</b>	-	<b>80,437,035.52</b>	
3.0	<b>SANGAMAM TRUST</b>								
3.1	Sangamam Trust	(933,655.70)	(1,113,206.70)	(2,046,862.40)	-	(2,046,862.40)	-	(2,046,862.40)	
3.2	IRD - SLI	56,075.00	351.00	56,426.00	-	56,426.00	-	56,426.00	
3.3	SLI-SIRD	848,693.00	1,295,009.00	2,143,702.00	-	2,143,702.00	-	2,143,702.00	
3.3	SLI-SSEP	3,664.37	(3,664.37)	-	-	-	-	-	
3.4	SLI-Tourism	427,876.00	(75,000.00)	352,876.00	-	352,876.00	-	352,876.00	
	<b>Sub-total Sangamam Trust</b>	<b>402,652.67</b>	<b>103,488.93</b>	<b>506,361.60</b>	-	<b>506,361.60</b>	-	<b>506,361.60</b>	
	<b>Sub Total - II ENVIRONMENT RESEARCH &amp; VILLAGE</b>	<b>92,880,650.57</b>	<b>14,826,478.72</b>	<b>107,707,329.29</b>	-	<b>107,707,329.29</b>	-	<b>107,707,329.29</b>	
III	<b>SCIENCE &amp; TECHNOLOGY RESEARCH:</b>								


3



**Angshuman Basu**  
(Assit. Accounts Officer)



**P.R. Srinivasamurthy**  
(Sec - Incharge)




**G. Seetharaman**  
(Officer on Special Duty)

Date: 27-11-2021  
Place : Auroville

**CAPITAL FUND ACCOUNT FOR THE YEAR ENDED 31.03.2021**

1	<b>AUROVILLE CENTRE FOR SCIENTIFIC RESEARCH TRUST</b>							
1.0	CSR main	12,374,845.62	(679,739.92)	11,695,105.70	23,720.00		11,718,825.70	
1.1	Auroville Design Consultants	8,494,965.18	(508,824.21)	7,986,140.97	-		7,986,140.97	
1.2	Auroville Building Center	11,315,557.99	1,733,864.48	13,049,422.47	3,197,837.00		16,247,259.47	
1.3	Auroville Social Research Center	266,808.77	12,431.00	279,239.77	-		279,239.77	
1.4	Water & Sanitation	8,524,640.87	(2,763,242.69)	5,761,398.18	-		5,761,398.18	
	<b>Sub Total - CSR Trust</b>	<b>40,976,818.43</b>	<b>(2,205,511.34)</b>	<b>38,771,307.09</b>	<b>3,221,557.00</b>		<b>41,992,864.09</b>	
2	<b>HEALTH AND HEALING TRUST</b>							
2.00	Health & Healing Trust	12,533.00	(1,716.00)	10,817.00	-		10,817.00	
2.01	ADCERRA	2,241,839.09	393,119.92	2,634,959.01	-		2,634,959.01	
2.02	Auroville Dental Centre	4,381,115.87	(93,918.29)	4,287,197.58	-		4,287,197.58	
2.03	Auroville Health Centre	21,322,401.74	42,474.00	21,364,875.74	-		21,364,875.74	
2.04	Quiet Healing Centre	21,178,050.65	(4,826,203.30)	16,351,847.35	-		16,351,847.35	
2.05	Arka Wellness Centre	10,687,259.75	(426,260.05)	10,260,999.70	-		10,260,999.70	
2.06	Auroville Health Service	3,663,848.22	(183,586.88)	3,480,261.34	-		3,480,261.34	
2.07	Integral Health Services	23,853,225.82	(3,141,707.87)	20,711,517.95	1,430,100.00		22,141,617.95	
2.08	Auroville Dental Laboratory	71,757.97	(62,095.00)	9,662.97	-		9,662.97	
2.09	Mattram	323,178.59	(38,193.00)	284,985.59	-		284,985.59	
2.10	Markuwam Healing Forest	1,602,071.27	(206,938.19)	1,395,133.08	-		1,395,133.08	
2.11	Pihanga Cultural Centre	8,641,382.50	(1,369,306.61)	7,272,075.89	-		7,272,075.89	
2.12	MIERA	-	225,149.25	225,149.25	-		225,149.25	
	<b>Sub Total - Healing Trust</b>	<b>97,978,664.47</b>	<b>(9,689,182.02)</b>	<b>88,289,482.45</b>	<b>1,430,100.00</b>		<b>89,719,582.45</b>	
3	<b>MATRIMANDIR</b>	274,047,574.84	(33,897,370.63)	240,150,204.21	39,486,676.14		279,636,880.35	
	<b>Sub Total - III SCIENCE &amp; TECHNOLOGY RESEARCH:</b>	<b>413,003,057.74</b>	<b>(45,792,063.99)</b>	<b>367,210,993.75</b>	<b>44,138,333.14</b>		<b>411,349,326.89</b>	
IV	<b>AUROVILLE PROJECT &amp; SERVICES:</b>							
1	<b>AUROVILLE FOUNDATION-SECRETARIAT</b>							
1.0	SECRETARY'S OFFICE	17,418,084.09	396,052.61	17,814,136.70	-		17,814,136.70	
	GOI	718,433,799.45	-	718,433,799.45	(575,159,892.54)		143,273,906.91	
	<b>Sub-total Auroville Foundation Secretariat</b>	<b>735,851,883.54</b>	<b>396,052.61</b>	<b>736,247,936.15</b>	<b>(575,159,892.54)</b>		<b>161,088,043.61</b>	
2	<b>AUROVILLE LAND</b>	570,558,926.24	42,206,413.67	612,765,339.91	-		612,765,339.91	
3	<b>AUROVILLE PROJECT</b>							
	AV Fund Administration	395,548.90	358,912.87	754,461.77	-		754,461.77	
	AV Fund Project	60,208,954.31	1,084,267.49	61,293,221.80	-		61,293,221.80	
4	<b>Sub-total AV Fund</b>	<b>60,604,503.21</b>	<b>1,443,180.36</b>	<b>62,047,683.57</b>	-		<b>62,047,683.57</b>	
5	<b>AUROVILLE SERVICE TRUST</b>							
	Auroville Electrical Service	380,893.68	907,887.02	1,288,780.70	34,636,590.00		35,925,370.70	



**Anghuman Basu**  
(Assit. Accounts Officer)



**P.R. Srinivasmurthy**  
(Sec - Incharge)




**G. Seetharaman**  
(Officer on Special Duty)

Date: 27-11-2021  
Place : Auroville

**CAPITAL FUND ACCOUNT FOR THE YEAR ENDED 31.03.2021**


5.01	Acur Management	1,609,035.58	(5,943.92)	1,603,091.66	1,603,091.66
5.02	Auroville Telephone Service	2,905,428.89	(29,660.87)	2,875,768.02	2,875,768.02
5.03	Auroville Gas service	907,942.94	5,821.06	913,764.00	913,764.00
5.04	Auroville Road Service	5,010,428.32	(529,580.26)	4,480,848.06	4,480,848.06
5.05	Architectural Service _ Mona	(42,034.76)	140,993.84	98,959.08	98,959.08
5.06	Auroville Water Service	4,456,514.82	(12,615.66)	4,443,899.16	4,443,899.16
5.07	Eco Service	1,876,431.10	(272,147.60)	1,604,283.50	1,604,283.50
5.08	Visitor Centre	5,980,238.15	(387,222.17)	5,593,015.98	5,593,015.98
5.09	Visitor Centre - Parking	1,345,055.70	6,207.30	1,351,263.00	1,351,263.00
5.10	Sidanata	980,189.21	393,698.00	1,373,887.21	1,373,887.21
5.11	PT Purchasing Service	38,463,348.37	(10,567,403.13)	27,895,945.24	27,895,945.24
5.12	Auroville Design Service	547,772.39	(484,214.15)	63,558.24	63,558.24
5.13	Small Employers Welfare Administration	5,250,989.80	(568,124.04)	4,682,865.76	4,682,865.76
5.14	Auroville Service Trust	8,338,061.69	(662,195.99)	7,675,865.70	7,675,865.70
5.15	Auroville Security Service	437,342.47	(554,280.34)	(116,937.87)	(116,937.87)
5.16	Lavenir De Auroville	2,051,364.65	(209,032.49)	1,842,332.16	1,842,332.16
5.17	<b>Auroville Art Service</b>	<b>2,584,738.33</b>	<b>(335,311.62)</b>	<b>2,249,426.71</b>	<b>2,249,426.71</b>
5.17.00	Av Arts Admin				
5.17.01	Aavartan Studio				
5.17.02	Activity in Revelations				
5.17.03	Amrith Activities				
5.17.04	Andreanne Activities				
5.17.05	Art for Land				
5.17.06	Aurobelle				
5.17.07	Aurora's Eye				
5.17.08	Auroville Pictures				
5.17.09	Auroville Art Camp				
5.17.10	Auroville Harmonies				
5.17.11	Auroville Sisters				
5.17.12	Auroville Timelines				
5.17.13	Avatarhood				
5.17.14	Av International PotteryMarket				
5.17.15	Being Lili				
5.17.16	Beloved India				
5.17.17	Bhu- Nausheen				
5.17.18	Birdie				
5.17.19	Butterfly Barn				
5.17.20	City Exhibition				
5.17.21	Clapton Acting				
5.17.22	Compagnie S.D.F				
5.17.23	Connie's Grapic Design				
5.17.24	Constellations				
5.17.25	Coop Fund for Arts				
5.17.26	Greeva				
5.17.27	Crystal Art & Crafts Works				
5.17.28	Diatsenko /Dasha				



**G. Seetharaman**  
(Officer on Special Duty)



**P.R. Srinivasamurthy**  
(Sec - Incharge)




**Angshuman Basu**  
(Assit. Accounts Officer)

Date: 27-11-2021  
Place : Auroville

CAPITAL FUND ACCOUNT FOR THE YEAR ENDED 31.03.2021

5.17.29	Earthyoga Books
5.17.30	Eco - Friendly Rock
5.17.31	Eins Mal Eins
5.17.32	Forest Pottery
5.17.33	Grant Income
5.17.34	Hibiscus Art Village
5.17.35	Iono & Herve Rv
5.17.36	Just Be
5.17.37	Kalabhumii Art Studio
5.17.38	Kalabhumii Pottery Studio
5.17.39	Lisa Apri Photography
5.17.40	Magzav
5.17.41	Marathon / Helgard
5.17.42	Marco Art
5.17.43	Mediclown Academy Income
5.17.44	Melting Spot
5.17.45	Mirabilia
5.17.46	Mira Cultural
5.17.47	Mofilms
5.17.48	Monthly Contribution
5.17.49	Mowords
5.17.50	Music & Crafts
5.17.51	Nathalie's Activities
5.17.52	Nature & Spirit
5.17.53	Jullay
5.17.54	Mediclown Donation
5.17.55	Meera Women Group
5.17.56	Phonics in French
5.17.57	Roof Studio
5.17.58	Rosalbis Mandalas
5.17.59	Sadanga
5.17.60	Saraswati Unlimited
5.17.61	Sathya Colour
5.17.62	Satsang Project
5.17.63	Satyayuga Energy Vibration
5.17.64	Sezen Design
5.17.65	Sitara
5.17.66	Soul Cyper
5.17.67	Surya Performances Lab
5.17.68	Tai Chi
5.17.69	Talent Agency
5.17.70	Theatre Group
5.17.71	The Little Wave
5.17.72	Transcendence
5.17.73	Unicorn Collective
5.17.74	Valentina Beatriz



**Anghuman Basu**  
(Assit. Accounts Officer)



**P.R. Srinivasmurthy**  
(Sec - Incharge)



**G. Seetharaman**  
(Officer on Special Duty)

Date: 27-11-2021  
Place : Auroville

CAPITAL FUND ACCOUNT FOR THE YEAR ENDED 31.03.2021

5.17.75	Veda								
5.17.76	Voice Exploration								186,954.93
5.17.77	Wanderlust								5,027,971.51
5.17.78	Wazo Video								3,258,023.64
5.17.79	Website								3,926,763.17
5.17.80	Women Group								(78,566.08)
5.17.81	Zbinzy								3,586,721.52
5.17.82	Nomadart								473,680.05
5.17.83	Orev								1,600,933.45
5.17.84	Our Home								210,568.18
5.17.85	Rachana Art Works								
5.17.86	Shakti Media								
5.18	AV Straw	238,944.93	(51,990.00)		186,954.93				
5.19	Auro Orchard	5,004,803.79	23,167.72		5,027,971.51				
5.20	AV Food Link	3,620,077.96	(362,054.32)		3,258,023.64				
5.21	Pourtoous Distribution Centre	2,978,432.64	948,330.53		3,926,763.17				
5.22	Auroville Vehicle Service	(41,418.06)	(37,148.02)		(78,566.08)				
5.23	Nandini	4,068,095.17	(481,373.65)		3,586,721.52				
5.24	Youth Link	817,167.15	(343,487.10)		473,680.05				
5.25	Integrated Transport Service	1,871,740.09	(270,806.64)		1,600,933.45				
5.26	La Piscine	-	(9,673.95)		(9,673.95)				
	<b>Sub-total Auroville Service Trust</b>	<b>101,641,585.00</b>	<b>(13,748,160.45)</b>		<b>87,893,424.55</b>		<b>220,242.13</b>		<b>122,750,256.68</b>
6	<b>FREE FLOW TRUST</b>								
6.00	Free Flow Trust main	134,672,935.26	75,489.92		134,748,425.18		(12,336,200.70)		122,412,224.48
6.01	Catani	9,097,678.04	(1,856,015.25)		7,241,662.79				7,241,662.79
6.02	Le Gourment	25,019,873.03	(2,968,937.41)		22,050,935.62				22,050,935.62
6.03	Naturellement	8,004,712.95	(376,713.73)		7,627,999.22				7,627,999.22
6.04	The Right path Café	4,390,193.58	(1,481,070.74)		2,909,122.84				2,909,122.84
6.05	Aurosoya	1,973,846.14	119,377.66		2,093,223.80				2,093,223.80
6.06	Aurospirul	50,549,513.14	(387,434.03)		50,162,079.11				50,162,079.11
6.07	Café 73	-	337,390.52		337,390.52				337,390.52
6.08	Café Le Morgan	(89,059.33)	(111,622.11)		(200,681.44)				(200,681.44)
6.09	Coffee Ideas	8,124,056.78	(31,065.78)		8,092,991.00				8,092,991.00
6.10	KOFU	4,435,786.73	(372,879.81)		4,062,906.92				4,062,906.92
6.11	La Terrace	5,706,433.75	(2,268,198.59)		3,438,235.16				3,438,235.16
6.12	La Ferme Cheese	7,632,436.72	(1,793,784.06)		5,838,652.66				5,838,652.66
6.13	New School Craft	5,585,903.46	(188,895.39)		5,397,008.07				5,397,008.07
6.14	Sciro Pizza	4,499,216.15	(633,891.46)		3,865,324.69				3,865,324.69
	<b>Sub-total Free Flow Trust</b>	<b>269,603,526.40</b>	<b>(11,938,250.26)</b>		<b>257,665,276.14</b>		<b>(12,336,200.70)</b>		<b>245,329,075.44</b>
7	<b>GUEST HOUSE TRUST</b>								
7.00	Guest House Trust main	(494,236.76)	(351,424.89)		(845,661.65)				(845,661.65)
7.01	Aspiration Guest House	2,250,494.49	(122,742.29)		2,127,752.20				2,127,752.20
7.02	Bookhang Guest House	815,812.95	(208,101.70)		607,711.25				607,711.25

**G. Seetharaman**  
(Officer on Special Duty)

**P.R. Srinivasamurthy**  
(Sec - Incharge)


**Angshuman Basu**  
(Assit. Accounts Officer)

Date: 27-11-2021  
Place : Auroville

**CAPITAL FUND ACCOUNT FOR THE YEAR ENDED 31.03.2021**

7.03	Creativity Guest House	1,057,858.11	(504,085.76)	553,772.35	-	553,772.35
7.04	Discovery Guest House	(68,149.38)	(13,109.00)	(81,258.38)	-	(81,258.38)
7.05	Goodness Guest House	2,224,990.12	(750,512.12)	1,474,478.00	-	1,474,478.00
7.06	Needam Guest House	(643,598.15)	(812,205.84)	(1,455,803.99)	-	(1,455,803.99)
7.07	New Creation Guest House	1,255,275.69	(179,000.90)	1,076,274.79	-	1,076,274.79
7.08	Reve Guest House	414,762.48	(267,095.60)	147,666.88	-	147,666.88
7.09	Samasti Guest House	426,915.75	(38,125.50)	388,790.25	-	388,790.25
7.10	Sharanga Guest House	1,920,266.90	(1,296,241.50)	624,025.40	-	624,025.40
7.11	Verite Guest House	5,439,650.68	(2,791,277.61)	2,648,373.07	-	2,648,373.07
7.12	Afsaneh Guest House	11,195,328.61	(1,655,371.56)	9,539,957.05	436,503.31	9,539,957.05
7.13	Abundance Guest House	(535,195.06)	(1,241,422.54)	(1,776,617.60)	-	(1,776,617.60)
7.14	Center Guest House	23,331,298.18	(2,843,284.90)	20,488,013.28	-	20,488,013.28
7.15	Gia's Garden Guest House	3,826,503.97	(730,571.72)	3,095,932.25	-	3,095,932.25
7.16	Isam Ambalam Guest House	1,509,943.89	(191,384.64)	1,318,559.25	-	1,318,559.25
7.17	Samarpan Guest House	(85,343.80)	(805,278.80)	(890,622.60)	-	(890,622.60)
7.18	Joy Guest House	3,957,157.45	-	3,957,157.45	-	3,957,157.45
	<b>Sub Total - Guest House</b>	<b>57,799,736.12</b>	<b>(14,801,236.87)</b>	<b>42,998,499.25</b>	<b>(3,520,654.14)</b>	<b>39,477,845.11</b>
7.19	<b>Exploration Guest House</b>					
7.19.00	Adhi Guest House	33,920.43	(78,712.00)	(44,791.57)	-	(44,791.57)
7.19.01	Adventure Guest House	78,811.00	(56,211.00)	22,600.00	-	22,600.00
7.19.02	Angel Guest House	11.00	(7,218.00)	(7,207.00)	-	(7,207.00)
7.19.03	Avinash Guest House	7,091.00	(33,090.00)	(25,999.00)	-	(25,999.00)
7.19.04	Avision Guest House	(209,915.11)	(36,403.00)	(246,318.11)	-	(246,318.11)
7.19.05	Birdforest Guest House	14,652.00	(12,700.00)	1,952.00	-	1,952.00
7.19.06	Bliss and Love Guest House	(240.00)	(1,000.00)	(1,240.00)	-	(1,240.00)
7.19.07	Blossom Guest House	41,753.82	(171,576.82)	(129,823.00)	-	(129,823.00)
7.19.08	Boomivalar Guest House	(55,034.34)	(3,088.00)	(58,122.34)	-	(58,122.34)
7.19.09	Burno Guest House	(70,296.00)	(164,627.00)	(234,923.00)	-	(234,923.00)
7.19.10	Casa Luna Guest House	105,381.45	(44,497.98)	60,883.47	-	60,883.47
7.19.11	Certhide Victor & Gailma Guest House	(81,587.82)	(154,556.67)	(236,144.49)	-	(236,144.49)
7.19.12	Dariya Guest House	34,261.04	(1,000.00)	33,261.04	-	33,261.04
7.19.13	Diwyan's Guest House	49,451.94	27,607.46	77,059.40	-	77,059.40
7.19.14	Doucer Guest House Trust	(78,886.14)	(109,166.00)	(188,052.14)	-	(188,052.14)
7.19.15	Elumalai and Sarasu Guest House Trust	22,402.58	(140,143.17)	(117,740.59)	-	(117,740.59)
7.19.16	Forecomers Guest House Trust	(403,086.51)	(18,392.00)	(421,478.51)	-	(421,478.51)
7.19.17	Fraternity Guest House Trust	20,374.00	(3,364.00)	17,010.00	-	17,010.00
7.19.18	Ganesh Guest House Trust	(47,405.00)	(9,861.00)	(57,266.00)	-	(57,266.00)
7.19.19	Grace Guest House Trust	66,881.67	(255,634.46)	(188,752.79)	-	(188,752.79)
7.19.20	Gratitude Guest House Trust	(189,821.25)	(84,694.00)	(274,515.25)	-	(274,515.25)
7.19.21	Harsha Guest House Trust	27,990.33	(39,869.00)	(11,878.67)	-	(11,878.67)
7.19.22	Humility Guest House Trust	124,422.54	(11,383.00)	113,039.54	-	113,039.54
7.19.23	IYO Guest House Trust	(76,105.00)	(105,602.35)	(181,707.35)	-	(181,707.35)
7.19.24	Juergen Guest House Trust	(69,653.14)	(29,045.00)	(98,698.14)	-	(98,698.14)
7.19.25	Kalpama Guest House Trust	319,680.24	(211,734.55)	107,945.69	-	107,945.69
7.19.26	Kofpu Guest House Trust	417,441.27	(176,391.00)	241,050.27	-	241,050.27

Date: 27-11-2021  
Place : Auroville



**Angshuman Basu**  
(Assit. Accounts Officer)



**P.R. Srinivasamurthy**  
(Sec - Incharge)



**G. Seetharaman**  
(Officer on Special Duty)

**CAPITAL FUND ACCOUNT FOR THE YEAR ENDED 31.03.2021**

7.19.27	kumar Samasti Guest House Trust	46,659.46	(87,697.00)	(41,037.54)	-	(41,037.54)
7.19.28	Li Mie Guest House Trust	(10,911.79)	(108,609.00)	(119,520.79)	-	(119,520.79)
7.19.29	Light & Bliss Guest House Trust	54,429.00	(38,723.00)	15,706.00	-	15,706.00
7.19.30	Lotus Guest House Trust	27,889.00	(27,336.00)	553.00	-	553.00
7.19.31	Mahila Guest House Trust	53,497.00	(17,072.00)	36,425.00	-	36,425.00
7.19.32	Menaig Guest House Trust	(60,477.91)	(7,728.00)	(68,205.91)	-	(68,205.91)
7.19.33	Mohini Guest House Trust	(61,386.09)	(175,436.75)	(236,822.84)	-	(236,822.84)
7.19.34	Moongate Guest House Trust	(30,013.40)	(759,375.60)	(789,389.00)	-	(789,389.00)
7.19.35	Moongil Garden Guest House Trust	137,378.49	(43,147.00)	94,231.49	-	94,231.49
7.19.36	Nandhanam Guest House Trust	8,272.00	(1,276.00)	6,996.00	-	6,996.00
7.19.37	Nela's Guest House Trust	6,076.78	(5,525.00)	551.78	-	551.78
7.19.38	New Community Guest House Trust	(77,290.21)	(95,777.04)	(173,067.25)	-	(173,067.25)
7.19.39	Niatangam Guest House Trust	(270,397.08)	(10,736.00)	(281,133.08)	-	(281,133.08)
7.19.40	Nishita Guest House Trust	12,947.75	(64,953.00)	(52,005.25)	-	(52,005.25)
7.19.41	Pritha Guest House Trust	1,927.00	(24,944.00)	(23,017.00)	-	(23,017.00)
7.19.42	Rainbow in Auroville	(815,182.98)	(426,082.00)	(1,241,264.98)	-	(1,241,264.98)
7.19.43	Ramachandran	20,662.20	(68,130.00)	(47,467.80)	-	(47,467.80)
7.19.44	Repos Guest House Trust	3,873.00	(1,253.00)	2,620.00	-	2,620.00
7.19.45	Rosella Guest House Trust	(70,662.18)	(88,679.00)	(159,341.18)	-	(159,341.18)
7.19.46	Selvaraj Guest House Trust	99,433.76	(162,179.75)	(62,745.99)	-	(62,745.99)
7.19.47	Selvi Arumugam Guest House Trust	88,325.00	(109,825.42)	(21,500.42)	-	(21,500.42)
7.19.48	Semanthi Guest House Trust	3,725.97	(96,477.64)	(92,751.67)	-	(92,751.67)
7.19.49	Siddharta Forest Guest House Trust	(600,795.89)	26,142.00	(574,653.89)	-	(574,653.89)
7.19.50	Sita Nivas Guest House Trust	30,578.33	(180,292.80)	(149,714.47)	-	(149,714.47)
7.19.51	Sonja Guest House	184,911.22	(216,061.69)	(31,150.47)	-	(31,150.47)
7.19.52	Suganya Guest House Trust	1,384.00	(40,584.15)	(39,200.15)	-	(39,200.15)
7.19.53	Svetiana Guest House Trust	26,067.81	(15,104.00)	10,963.81	-	10,963.81
7.19.54	Three Roses Guest House Trust	(49,768.34)	(280,677.76)	(330,446.10)	-	(330,446.10)
7.19.55	Utility Guest House Trust	3,871.85	(7,512.34)	(3,640.49)	-	(3,640.49)
7.19.56	Vandavilla Guest House Trust	30,695.00	(41,565.00)	(10,870.00)	-	(10,870.00)
7.19.57	Victory Guest House Trust	44,123.00	(20,260.00)	23,863.00	-	23,863.00
7.19.58	Vijaya Guest House Trust	(40,844.84)	(67,339.07)	(108,183.91)	-	(108,183.91)
7.19.59	Vikas Guest House Trust	48,607.86	(91,770.00)	(43,162.14)	-	(43,162.14)
7.19.60	Yeshoda Guest House Trust	61,748.95	(35,549.45)	26,199.50	-	26,199.50
7.19.61	Muni Guest House Trust	13,806.00	-	13,806.00	-	13,806.00
7.19.62	Satyen Guest House Trust	(3,536.00)	(1,000.00)	(4,536.00)	-	(4,536.00)
7.19.63	Transformation Guest House Trust	71,969.71	(334,351.66)	(262,381.95)	-	(262,381.95)
7.19.64	DR. AMARNATH GUEST HOUSE TRUST	(34,130.00)	34,130.00	-	-	-
7.19.65	EVERGREEN GUEST HOUSE TRUST	(74,997.98)	14,414.80	(60,583.18)	-	(60,583.18)
7.19.66	HABARI GUEST HOUSE TRUST	94,914.00	(158,414.36)	(63,500.36)	-	(63,500.36)
7.19.67	HOLA GUEST HOUSE TRUST	1,050.00	(1,050.00)	-	-	-
7.19.68	LA MAISON BLEU GUEST HOUSE TRUST	(560,316.17)	(660,961.34)	(1,221,277.51)	-	(1,221,277.51)
7.19.69	LE MIRA GUEST HOUSE TRUST	536.00	(536.00)	-	-	-
7.19.70	RED EARTH BLACK BOX GUEST HOUSE TRUST	8,371.04	(287,624.20)	(279,253.16)	-	(279,253.16)
7.19.71	SAROJA GUEST HOUSE TRUST	(10,020.36)	10,020.36	-	-	-
	<b>Sub-total Exploration Guest House</b>	<b>(1,500,504.04)</b>	<b>(6,709,261.40)</b>	<b>(8,209,765.44)</b>	<b>-</b>	<b>(8,209,765.44)</b>



**Angshuman Basu**  
(Assit. Accounts Officer)



**P.R. Srinivasamurthy**  
(Sec - Incharge)




**G. Seetharaman**  
(Officer on Special Duty)

Date: 27-11-2021  
Place : Auroville

CAPITAL FUND ACCOUNT FOR THE YEAR ENDED 31.03.2021


8		Sub-total Guest House Trust	56,299,232.08	(21,510,498.27)	34,788,733.81	(3,520,654.14)	31,268,079.67
9		HOUSING DEVELOPMENT	1,086,572,133.81	(41,705,903.71)	1,044,866,230.10	-	1,044,866,230.10
10		PAVILION OF TIBETAN CULTURE	2,212,477.26	57,445.55	2,269,922.81	-	2,269,922.81
11		UPASANA DESIGN STUDIO - PROJECTS	2,926,443.18	(126,849.00)	2,799,594.18	-	2,799,594.18
12		SOLAR KITCHEN	7,939,772.96	(5,937,402.06)	2,002,370.90	(9,042.00)	1,993,328.90
		<b>BHARAT NIVAS TRUST</b>					
	12.00	Bharat Nivas Trust	19,625,910.33	(531,262.97)	19,094,647.36	-	19,094,647.36
	12.01	Bharat Nivas GOI	37,896,529.00	(2,692,758.95)	35,203,770.05	2,648,717.00	37,852,487.05
	12.02	THC	1,394,211.00	-	1,394,211.00	6,235,012.00	7,629,223.00
	12.03	Swagatham Guest House	642,562.18	(744,544.95)	(101,982.77)	146,071.13	44,088.36
		Atithi Griha Guest House	5,254,812.24	(1,945,348.28)	3,309,463.96	-	3,309,463.96
		<b>Sub-total Bharat Nivas Trust</b>	<b>64,814,024.75</b>	<b>(5,913,915.15)</b>	<b>58,900,109.60</b>	<b>9,029,800.13</b>	<b>67,929,909.73</b>
		<b>Sub Total - IV AUROVILLE PROJECT &amp; SERVICES:</b>	<b>2,959,024,508.43</b>	<b>(56,777,886.71)</b>	<b>2,902,246,621.72</b>	<b>(547,139,157.12)</b>	<b>2,355,107,464.60</b>
		<b>FINANCE ACTIVITIES:</b>					
1	1.00	<b>AUROVILLE MAINTENANCE</b>					
		Auroville Maintenance	53,400,241.03	10,503,507.61	63,903,748.64	-	63,903,748.64
	1.01	Auroville Forex-Foreign Exchange	9,960,505.80	(94,658.88)	9,865,846.92	-	9,865,846.92
		<b>Sub Total - AVM</b>	<b>63,360,746.83</b>	<b>10,408,848.73</b>	<b>73,769,595.56</b>	<b>-</b>	<b>73,769,595.56</b>
2	2.00	<b>AUROVILLE UNITY FUND</b>					
		Auroville Unity Fund Indian Contribution	42,304,324.35	-	42,304,324.35	3,195,264.00	45,499,588.35
	2.01	Auroville Unity Fund Foreign Contribution	-	-	-	-	-
	2.02	Auroville Unity Fund Social Science Research	-	-	-	-	-
	2.03	Auroville Unity Fund Scientific Research	-	-	-	-	-
	2.04	Auroville Unity Fund GOI	-	-	-	-	-
		<b>Sub Total - Unity Fund</b>	<b>42,304,324.35</b>	<b>-</b>	<b>42,304,324.35</b>	<b>3,195,264.00</b>	<b>45,499,588.35</b>
		<b>Sub Total - V FINANCE ACTIVITIES:</b>	<b>105,665,071.18</b>	<b>10,408,848.73</b>	<b>116,073,919.91</b>	<b>3,195,264.00</b>	<b>119,269,183.91</b>
VI	1	<b>FURTHERANCE ACTIVITIES:</b>					
	1.00	<b>ABC TRUST</b>					
	1.01	ABC Trust	43,418.42	(62,976.00)	(19,557.58)	(4,701.91)	(24,259.49)
	1.02	Aladin	64,971.60	(40,565.00)	24,406.60	-	24,406.60
	1.03	Auro Cabs	129,228.82	(12,380.94)	116,847.88	-	116,847.88
	1.04	Auro Dent	134,088.30	(64,100.84)	69,987.46	-	69,987.46
	1.05	Auro Hi-Tech	(205,102.39)	-	(205,102.39)	-	(205,102.39)
		Auro Kriya	79,479.11	3,979.32	83,458.43	-	83,458.43



**Angshuman Basu**  
(Assit. Accounts Officer)



**P.R. Srinivasamurthy**  
(Sec - Incharge)



**G. Seetharaman**  
(Officer on Special Duty)

Date: 27-11-2021  
Place : Auroville



**CAPITAL FUND ACCOUNT FOR THE YEAR ENDED 31.03.2021**

1.06	Auroville Board of Commerce	252,700.94	(138,112.64)	114,588.30	-	114,588.30
1.07	Avitra	1,717,484.22	(168,235.17)	1,549,249.05	-	1,549,249.05
1.08	Handy Market	26,745.82	(78,569.18)	(51,823.36)	-	(51,823.36)
1.09	Happy Food Restaurant	(226,387.49)	7,177.81	(219,209.68)	-	(219,209.68)
1.10	Hollistic	727,891.63	(460,093.09)	267,798.54	-	267,798.54
1.11	Information Service	1,792,950.30	(92,358.65)	1,700,591.65	-	1,700,591.65
1.12	Janaki	(680,833.88)	-	(680,833.88)	-	(680,833.88)
1.13	Janaki Pandy	2,301,692.82	(731,083.11)	1,570,609.71	-	1,570,609.71
1.14	Line of Goodwill	(54,900.00)	-	(54,900.00)	-	(54,900.00)
1.15	Linea	111,866.46	(49,629.93)	62,236.53	-	62,236.53
1.16	Linea Dental	395,994.14	161,998.11	557,992.25	-	557,992.25
1.17	Mandala Pottery	4,261,557.56	730,154.61	4,991,712.17	-	4,991,712.17
1.18	Mia Studio	509,667.34	195,864.09	705,531.43	-	705,531.43
1.19	New Creation Corter	482,904.97	(64,547.74)	418,357.23	-	418,357.23
1.20	Nymphea Creations	(527,213.46)	(117,486.20)	(644,699.66)	-	(644,699.66)
1.21	Plastic Seasons	163,981.56	(61,498.00)	102,483.56	-	102,483.56
1.22	Prakrit	(855,285.58)	6,231.91	(849,053.67)	-	(849,053.67)
1.23	Progress LandScapes & Constructions	3,365,263.43	(712,683.01)	2,652,580.42	-	2,652,580.42
1.24	Romba's Kitchen	(610,653.61)	(345,655.01)	(956,308.62)	-	(956,308.62)
1.25	Square Dot	(628,057.00)	(99,497.00)	(727,554.00)	-	(727,554.00)
1.26	Sunrise Taxi	(95,708.63)	(82,246.00)	(177,954.63)	-	(177,954.63)
1.27	Sunshine Music	(60,108.88)	(79,913.72)	(140,022.60)	-	(140,022.60)
1.28	Upasana Design Studio	19,777,612.36	(4,148,063.61)	15,629,548.75	-	15,629,548.75
1.29	Vahana	6,674.46	14,130.00	20,804.46	-	20,804.46
1.30	Vijayasri Consultancy	138,366.42	(42,545.22)	95,821.20	-	95,821.20
1.31	Well studio	852,186.72	(844,082.11)	8,104.61	-	8,104.61
	<b>Sub Total - ABC Trust</b>	<b>33,392,476.48</b>	<b>(7,376,786.32)</b>	<b>26,015,690.16</b>	<b>4,701.91</b>	<b>2,60,10,988.25</b>
2	<b>ADPS TRUST</b>					
2.00	ADPS Trust	5,416,457.31	(511,167.58)	4,905,289.73	17,215.00	4,922,504.73
2.01	Auronet Connect	1,214,152.88	19,471.08	1,233,623.96	3,900.00	1,237,523.96
2.01.01	Digital Insight : Sub Unit of Auronet Connect	126,613.37	(7,850.00)	118,763.37	-	118,763.37
2.01.02	Zurmuehl Consulting: Sub Unit of Auronet Connect	27,411.42	99,717.00	127,128.42	-	127,128.42
2.01.03	Auroville Online Store	8,634,681.30	1,345,930.41	9,980,611.71	3,922.00	9,984,533.71
2.02	Cadd Studio	4,861,352.62	1,982,854.63	6,844,207.25	(21,036.00)	6,823,171.25
2.03	Cynergy	8,773,714.15	3,270,961.52	12,044,675.67	-	12,044,675.67
2.04	Light Fish	(1,136,055.76)	(1,396,519.82)	(2,532,575.58)	(13,760.00)	(2,546,335.58)
2.05	Mira Computers	1,184,505.39	260,657.16	1,445,162.55	1,255.00	1,446,417.55
2.06	Prisma	2,368,152.73	(317,874.14)	2,050,278.59	1,685.00	2,051,963.59
2.07	Functional Forms	8,757.83	(183,679.08)	(174,921.25)	6,849.00	(168,102.25)
2.08	Aqua Engineers	(213,626.95)	(38,190.00)	(251,816.95)	-	(251,816.95)
	<b>Sub Total - ADPS Trust</b>	<b>31,266,116.29</b>	<b>4,524,311.18</b>	<b>35,790,427.47</b>	-	<b>35,790,427.47</b>
3	<b>ALTECS TRUST</b>					
3.00	Altecs Trust	(152,141.62)	-	(152,141.62)	-	(152,141.62)
3.01	Auro Rachana	12,091,271.60	188,119.07	12,279,390.67	-	12,279,390.67



**Angshuman Basu**  
(Assit. Accounts Officer)



**P.R. Srinivasamurthy**  
(Sec - Incharge)




**G. Seetharaman**  
(Officer on Special Duty)

Date: 27-11-2021  
Place : Auroville

**CAPITAL FUND ACCOUNT FOR THE YEAR ENDED 31.03.2021**

3.02	Sunlit Future	90,839,629.67	38,736,942.86	129,576,572.53	(1,999,668.00)	127,576,904.53
	<b>Sub Total - Altecs Trust</b>	<b>102,778,759.65</b>	<b>38,925,061.93</b>	<b>141,703,821.58</b>	<b>(1,999,668.00)</b>	<b>139,704,153.58</b>
4	<b>ANKUR TRUST</b>					
4.00	Ankur Trust Standalone	38,930.93	(20,255.94)	18,674.99	(29,843.44)	(11,168.45)
4.01	Lumiere	1,624,390.38	(370,042.32)	1,254,348.06	-	1,254,348.06
4.02	Shradhanjali	7,688,559.46	(1,906,689.74)	5,781,869.72	29,843.44	5,811,713.16
	<b>Sub Total - Ankur Trust</b>	<b>9,351,880.77</b>	<b>(2,296,988.00)</b>	<b>7,054,892.77</b>	-	<b>7,054,892.77</b>
5	<b>ARAVINDA TRUST</b>	<b>337,935,283.12</b>	<b>14,013,985.25</b>	<b>351,949,268.37</b>	-	<b>351,949,268.37</b>
6	<b>ARTISANA TRUST</b>					
6.00	Artisana Trust	226,648.06	(114,807.28)	111,840.78	-	111,840.78
6.01	Artisan Revolution Café & Artisan Revolution Shop	5,824,095.49	(1,053,818.74)	4,770,276.75	-	4,770,276.75
6.02	Capability Landscape & Capability landscape 3	6,567,107.82	(997,482.86)	5,569,624.96	-	5,569,624.96
6.03	Auro Lakshmi Construction	1,313,201.97	-	1,313,201.97	(1,313,201.97)	(0.00)
6.04	Auroline - 2	(66,400.61)	(14,025.00)	(80,425.61)	-	(80,425.61)
6.05	Auroline - 1	2,292,763.60	(587,274.55)	1,705,489.05	-	1,705,489.05
6.06	Auroville Papers	10,356,133.75	(1,154,825.73)	9,201,308.02	1,016,000.00	10,217,308.02
6.07	Auroville Printers	609,530.85	(68,580.90)	540,949.95	-	540,949.95
6.08	Auroville Press	230,569.50	(165,618.60)	64,950.90	-	64,950.90
6.09	Auroville Press Publisher	1,267,985.86	(178,121.53)	1,089,864.33	-	1,089,864.33
6.10	Conscious Living	17,717,692.46	5,443,732.95	23,161,425.41	-	23,161,425.41
6.11	Flame	2,772,705.20	(548,280.80)	2,224,424.40	-	2,224,424.40
6.12	Ganesh Bakery	852,113.21	(133,217.09)	718,896.12	-	718,896.12
6.13	La Boutique D' AV Info. Centre	4,173,824.20	(2,011,984.27)	2,161,839.93	-	2,161,839.93
6.14	La Boutique D' AV , Pondicherry	551,614.05	(1,093,860.86)	(542,246.81)	5,052.00	(537,194.81)
6.15	La Maison	162.59	(17,884.63)	(17,722.04)	-	(17,722.04)
6.16	Magica	1,037,809.42	60,199.92	1,098,009.34	-	1,098,009.34
6.17	Mantra	2,316,789.98	(528,785.17)	1,788,004.81	-	1,788,004.81
6.18	Mukti Accounting	414,660.03	(200,026.01)	214,634.02	-	214,634.02
6.19	New Creation Fraternity Crafts	44,867.50	(299.00)	44,568.50	-	44,568.50
6.20	Nowana	-	(654,714.77)	(654,714.77)	-	(654,714.77)
6.21	Pharmacy of Health Centre	2,682,183.97	50,980.13	2,733,164.10	-	2,733,164.10
6.22	Pottery Sipapu	(114,082.50)	264,836.13	150,753.63	-	150,753.63
6.23	Radiance	951,751.24	(303,341.86)	648,409.38	-	648,409.38
6.24	Rangoli	2,257,374.38	(937,603.51)	1,319,770.87	-	1,319,770.87
6.25	Shri Ahrohan	295,070.04	59,860.26	354,930.30	-	354,930.30
6.26	The Colours of Nature	8,293,427.09	1,935,607.40	10,229,034.49	-	10,229,034.49
	<b>Sub Total - Artisana</b>	<b>72,869,599.15</b>	<b>(2,949,336.37)</b>	<b>69,920,262.78</b>	<b>(292,149.97)</b>	<b>69,628,112.81</b>
6.27	<b>Auroville Food Activities</b>					
6.27.00	AFA - Main	58,266.75	(58,266.75)	-	-	-
6.27.01	Annam	(110,444.79)	(151,083.74)	(261,528.53)	-	(261,528.53)
6.27.02	Arenga Palm	27,483.89	(27,695.02)	(211.13)	-	(211.13)
6.27.03	Auro Amirtham	470,717.94	11,396.55	482,114.49	-	482,114.49



**Angshuman Basu**  
(Assit. Accounts Officer)



**P.R. Srinivasamurthy**  
(Sec - Incharge)



**G. Seetharaman**  
(Officer on Special Duty)

Date: 27-11-2021  
Place : Auroville

**CAPITAL FUND ACCOUNT FOR THE YEAR ENDED 31.03.2021**

6.27.04	Aurora	(465,233.14)	(518,153.33)	(983,386.47)	-	(983,386.47)
6.27.05	Bhojanam	(89,521.68)	(68,855.16)	(158,376.84)	-	(158,376.84)
6.27.06	Joy Health Food	(49,793.85)	37,153.17	(12,640.68)	-	(12,640.68)
6.27.07	Kalyas Delights	1,002,493.04	(755,640.10)	246,852.94	-	246,852.94
6.27.08	Nature Gift	329,623.80	9,552.81	339,176.61	-	339,176.61
6.27.09	Solitude Lunch	1,263,348.09	(107,219.30)	1,156,128.79	-	1,156,128.79
6.27.10	Taste Korea	213,060.46	(72,884.76)	140,175.70	-	140,175.70
6.27.11	Taste of nature	(284,711.34)	13,070.48	(271,640.86)	-	(271,640.86)
6.27.12	Masala Project	8,320.00	28,379.44	36,699.44	-	36,699.44
6.27.13	Essence Nature	288,467.07	20,752.18	309,219.25	-	309,219.25
6.27.14	Green Roots	40,805.15	(132,211.31)	(91,406.16)	-	(91,406.16)
6.27.15	Kaif	1,549.03	1,667.70	3,216.73	-	3,216.73
6.27.16	Eco Fare	356,421.89	25,927.48	382,349.37	-	382,349.37
6.27.17	Gastronomia	356,254.72	368,855.38	725,110.10	(240,000.00)	485,110.10
6.27.18	Trio Kitchen	-	(47,067.22)	(47,067.22)	-	(47,067.22)
6.27.19	I&I Connection	-	9,632.00	9,632.00	-	9,632.00
6.27.20	Nutcheases	-	378.66	378.66	-	378.66
6.27.21	Buns & Cookies	-	(10,745.44)	(10,745.44)	-	(10,745.44)
6.27.22	Country Chicken Farm	(151,538.09)	7,858.00	(143,680.09)	-	(143,680.09)
6.27.23	Vegan Essence	(16,911.58)	16,911.58	-	-	-
6.27.24	Whats up café	(110,706.44)	110,706.44	-	-	-
6.27.25	Green Leaf	(877.50)	877.50	-	-	-
	<b>Sub Total - AFA</b>	<b>3,137,073.42</b>	<b>(1,286,702.76)</b>	<b>1,850,370.66</b>	<b>(240,000.00)</b>	<b>1,610,370.66</b>
6.28	<b>Auroville Small Scale Activities</b>					
6.28.00	Auroville Small Scale Activities	348,311.89	(7,701.95)	340,609.94	53,716.16	394,326.10
6.28.01	Electro wheel	-	-	-	-	-
6.28.02	Word Smithery	48,695.35	15,088.88	63,784.23	-	63,784.23
6.28.03	Aire	(28,396.84)	580,425.79	552,028.95	-	552,028.95
6.28.04	Alter-Eco	158,804.52	(9,791.71)	149,012.81	-	149,012.81
6.28.05	Anjali	834,040.97	62,451.71	896,492.68	-	896,492.68
6.28.06	Arom	476,401.72	(14,039.20)	462,362.52	-	462,362.52
6.28.07	Artomic	(111,218.48)	(163.00)	(111,381.48)	-	(111,381.48)
6.28.08	Kimaya	-	-	-	-	-
6.28.09	Auro - Construction	250,502.30	(255,041.61)	(4,539.31)	-	(4,539.31)
6.28.10	Aurosun Construction	797,249.48	(28,826.00)	768,423.48	-	768,423.48
6.28.11	Auro E-Book	(1,162.93)	17,711.86	16,548.93	-	16,548.93
6.28.12	Castelino_Marchese_Architech	(511,347.37)	(66,923.00)	(578,270.37)	-	(578,270.37)
6.28.13	Dream Studio	183,591.09	(3,502.54)	180,088.55	-	180,088.55
6.28.14	Earth_Weavers	(49.43)	1,253.04	1,203.61	-	1,203.61
6.28.15	Eternal	249,666.10	168,542.53	418,208.63	-	418,208.63
6.28.16	Ginga_Sarabo	(12,665.31)	(9,495.00)	(22,160.31)	-	(22,160.31)
6.28.17	Goliath Studio	22,852.74	1,383.18	24,235.92	-	24,235.92
6.28.18	Kalvi	(31,473.91)	149,422.11	117,948.20	-	117,948.20
6.28.19	Kattumanam	19,182.53	(0.91)	19,181.62	-	19,181.62
6.28.20	Office_4_Architecture & Design	(39,593.79)	(59,156.00)	(98,749.79)	-	(98,749.79)



**Angshuman Basu**  
(Assit. Accounts Officer)



**P.R. Srinivasmurthy**  
(Sec - Incharge)




**G. Seetharaman**  
(Officer on Special Duty)

Date: 27-11-2021  
Place : Auroville

CAPITAL FUND ACCOUNT FOR THE YEAR ENDED 31.03.2021

6.28.21	Ortho Care	29,848.12	14,807.24	44,655.36	-	44,655.36
6.28.22	Payanam	133,469.37	4,271.63	137,741.00	-	137,741.00
6.28.23	Perceptive- Eye	141,723.51	(16,684.68)	125,038.83	-	125,038.83
6.28.24	Raman Construction	2,212,287.88	(1,397,179.00)	815,108.88	-	815,108.88
6.28.25	Rio	216,185.80	(26,558.50)	189,627.30	-	189,627.30
6.28.26	Rock Bubbles	(1,992,140.37)	(93,844.92)	(2,085,985.24)	-	(2,085,985.24)
6.28.27	Selvam _ Multipurpose	888,949.30	(227,878.92)	661,070.38	-	661,070.38
6.28.28	Shankam	(31,100.62)	8,195.06	(22,905.56)	-	(22,905.56)
6.28.29	Soft _ Net	53,654.96	2,886.28	56,541.24	-	56,541.24
6.28.30	Studio _ One	400,464.43	(29,685.41)	370,779.02	-	370,779.02
6.28.31	Yep	6,591.70	-	6,591.70	-	6,591.70
6.28.32	Maiko	8,799.55	3.15	8,802.70	-	8,802.70
6.28.33	Living Water	2,344.19	5,045.47	7,389.66	-	7,389.66
6.28.34	Egal	(22,525.85)	1,001.14	(21,524.71)	-	(21,524.71)
6.28.35	Dot _Slash_ Project	230.97	(1,624.00)	(1,393.03)	-	(1,393.03)
6.28.36	Iruita _Dream	(98,981.88)	(70,361.72)	(169,343.60)	-	(169,343.60)
6.28.37	Tree Stapes	4,990.21	(433.56)	4,556.65	-	4,556.65
6.28.38	Kolamandala	549.90	1,461.23	2,011.13	-	2,011.13
6.28.39	Sakhi	210,257.96	(27,704.77)	182,553.19	-	182,553.19
6.28.40	Seongsil	86,042.08	(70,023.42)	16,018.66	-	16,018.66
6.28.41	Malar _India_ Quilts	6,710.52	(2,214.00)	4,496.52	-	4,496.52
6.28.42	Unitary	(176,845.67)	(6,474.00)	(183,319.67)	-	(183,319.67)
6.28.43	Active _Nature_ Project	15,578.69	1,845.00	17,423.69	-	17,423.69
6.28.44	Bhakti _Milk_ in_ India	30,170.78	20,320.05	50,490.83	-	50,490.83
6.28.45	Kaya Bodha	13,583.58	(514.74)	13,068.84	-	13,068.84
6.28.46	Nalan (Good Earth)	1,135.75	(9,507.00)	(8,371.25)	-	(8,371.25)
6.28.47	Mas _Ki	39,238.14	1,050.67	40,288.81	-	40,288.81
6.28.48	Nepsound	(65,527.07)	(36,332.10)	(101,859.17)	-	(101,859.17)
6.28.49	Truebedoo Consulting	-	40,825.00	40,825.00	-	40,825.00
6.28.50	Ilion	-	5,453.28	5,453.28	-	5,453.28
6.28.51	Nirami	-	(124,104.19)	(124,104.19)	-	(124,104.19)
6.28.52	The Drone Zone	-	61,303.63	61,303.63	-	61,303.63
6.28.53	Arici	35,291.74	(35,291.74)	-	-	-
6.28.54	Prime C	197,832.60	(179,116.44)	18,716.16	(18,716.16)	-
6.28.55	Umberella Logistics	31,781.56	3,218.44	35,000.00	(35,000.00)	-
6.28.56	Atelier Maa	(221,247.28)	(289,384.47)	(510,631.75)	-	(510,631.75)
6.28.57	Hibiscus Heroes	2,636.65	(9,576.14)	(6,939.49)	-	(6,939.49)
6.28.58	Manolos	(21,580.94)	21,580.94	-	-	-
6.28.59	Skyworks	(9,600.00)	9,600.00	-	-	-
6.28.60	Studio Eri	114,549.26	-	114,549.26	(114,549.26)	-
6.28.61	Bike Car	278.33	(278.33)	(0.00)	-	(0.00)
	<b>Sub Total - ASSA</b>	<b>4,899,018.53</b>	<b>(1,910,265.66)</b>	<b>2,988,752.87</b>	<b>(114,549.26)</b>	<b>2,874,203.61</b>
	<b>Sub Total - Artisana Trust</b>	<b>80,905,691.10</b>	<b>(6,146,304.79)</b>	<b>74,759,386.31</b>	<b>(646,699.23)</b>	<b>74,112,687.08</b>
	<b>AUROMICS TRUST</b>					


7



**Angshuman Basu**  
(Assit. Accounts Officer)



**P.R. Srinivasamurthy**  
(Sec - Incharge)



**G. Seetharaman**  
(Officer on Special Duty)

Date: 27-11-2021  
Place : Auroville

CAPITAL FUND ACCOUNT FOR THE YEAR ENDED 31.03.2021

7.00	Auromics	26,207,354.28	(2,204,186.17)	24,003,168.11	-	24,003,168.11
7.01	Amano	2,250,578.63	(954,648.70)	1,295,929.93	-	1,295,929.93
7.02	Avision	(2,510,093.42)	(153,971.00)	(2,664,064.42)	-	(2,664,064.42)
7.03	Dream Craft	289,814.33	12,118.50	301,932.83	-	301,932.83
7.04	Imagination	(759,213.59)	(230,870.90)	(990,084.49)	-	(990,084.49)
	<b>Sub Total - Auromics Trust</b>	<b>25,478,440.23</b>	<b>(3,531,558.27)</b>	<b>21,946,881.96</b>	-	<b>21,946,881.96</b>
8	<b>AUROMODE TRUST</b>					
8.00	Auromode Trust	15,273,257.32	434,589.95	15,707,847.27	-	15,707,847.27
8.01	To Be Two	10,163,373.71	(3,031,115.27)	7,132,258.44	-	7,132,258.44
8.02	Imago	2,211,225.19	(118,768.79)	2,092,456.40	-	2,092,456.40
8.03	Auromira	(3,674,068.80)	289,003.61	(3,385,065.19)	-	(3,385,065.19)
	<b>Sub Total - Auromode Trust</b>	<b>23,973,787.42</b>	<b>(2,426,290.50)</b>	<b>21,547,496.92</b>	-	<b>21,547,496.92</b>
9	<b>AURORE TRUST</b>					
9.00	Aurore Systems Auroville	10,162,416.35	(479,853.39)	9,682,562.96	-	9,682,562.96
9.01	Aurore Project & Service	4,509,100.36	(175,491.51)	4,333,608.85	-	4,333,608.85
9.02	Eutence	(674,304.49)	20,957.78	(653,346.71)	-	(653,346.71)
	<b>Sub Total - Aurore Trust</b>	<b>13,997,212.22</b>	<b>(634,387.12)</b>	<b>13,362,825.10</b>	-	<b>13,362,825.10</b>
10	<b>AUROSARJAN TRUST</b>					
10.00	Aurosarjan Trust	1,941,836.87	(53,991.10)	1,887,845.77	-	1,887,845.77
10.01	EcoPro	2,235,936.28	(54,366.62)	2,181,569.66	-	2,181,569.66
10.02	Gecko	1,892,436.11	(908,758.91)	983,677.20	-	983,677.20
	<b>Sub Total - Aurosarjan Trust</b>	<b>6,070,209.26</b>	<b>(1,017,116.63)</b>	<b>5,053,092.63</b>	-	<b>5,053,092.63</b>
11	<b>AUROVILLE EXPORTS TRUST</b>					
11.00	AUROVILLE EXPORTS TRUST	(877,043.07)	(360,375.00)	(1,237,418.07)	641,244.38	(596,173.69)
11.01	Aqua Dyn	(9,603,858.72)	364,515.12	(9,239,343.60)	-	(9,239,343.60)
11.02	Eco Femme	19,079,270.80	1,029,812.48	20,109,083.28	-	20,109,083.28
11.03	Kallialay Surf School	4,433,747.03	(622,081.41)	3,811,665.62	623,996.69	4,435,662.31
11.04	Well Paper	(140,135.86)	140,566.66	430.80	-	430.80
11.05	Auroville Wind System	1,000,315.71	136,793.46	1,137,109.17	(1,137,109.17)	-
11.05.01	Indi Surf Board	(4,602,709.82)	(542,032.57)	(5,144,742.39)	(639,737.97)	(5,784,480.36)
11.05.02	Wind System	9,289,586.07	147,198.74	9,436,784.81	(511,606.07)	8,925,178.74
12	<b>DISCOVERY TRUST</b>					
12.00	Discovery	323,196.61	(79,684.06)	243,512.55	-	243,512.55
12.01	Auro Lakshmi Construction	-	(369,888.40)	(369,888.40)	1,313,201.97	943,313.57
12.02	Bakes N Bites	-	(1,701.00)	(1,701.00)	-	(1,701.00)
12.03	ENSO	1,059.80	-	1,059.80	-	1,059.80
12.04	Royalty Bakery	143,554.57	(56,411.27)	87,143.30	-	87,143.30
12.05	Worktree Toys	583,521.38	(199,013.04)	384,508.34	(384,508.34)	-
12.06	Deepam Candles	981,964.22	182,132.80	1,164,097.02	(1,164,097.02)	-



**Angshuman Basu**  
(Assit. Accounts Officer)



**P.R. Srinivasamurthy**  
(Sec - Incharge)



**G. Seetharaman**  
(Officer on Special Duty)

CAPITAL FUND ACCOUNT FOR THE YEAR ENDED 31.03.2021


	2,033,296.58	(524,564.97)	1,508,731.61	(235,403.39)	1,273,328.22
<b>Sub Total - Discovery Trust</b>					
<b>FILAURE TRUST</b>					
Filare Trust	5,020,093.18	(280,641.40)	4,739,451.78	-	4,739,451.78
EV Future	(1,682,962.73)	398,122.20	(1,284,840.53)	-	(1,284,840.53)
Santosham	(2,303,843.46)	(1,686,997.90)	(3,990,841.36)	-	(3,990,841.36)
<b>Sub Total - Filare Trust</b>	<b>1,033,286.99</b>	<b>(1,569,517.10)</b>	<b>(536,230.11)</b>	-	<b>(536,230.11)</b>
<b>INSIDE INDIA TRUST</b>					
Inside India	9,663,033.04	(3,163,509.57)	6,499,523.47	-	6,499,523.47
Joy Living	(3,972.13)	70,186.43	66,264.30	-	66,264.30
<b>Sub Total - Inside India Trust</b>	<b>9,659,110.91</b>	<b>(3,093,323.14)</b>	<b>6,565,787.77</b>	-	<b>6,565,787.77</b>
<b>KALKI TRUST</b>					
Kalki Auroville	(610,006.19)	(31,063.28)	(641,069.47)	-	(641,069.47)
Kalki Pondy	3,027,362.34	(1,080,092.12)	1,947,270.22	-	1,947,270.22
<b>Sub Total - Kalki Trust</b>	<b>2,417,356.15</b>	<b>(1,111,155.40)</b>	<b>1,306,200.75</b>	-	<b>1,306,200.75</b>
<b>KATTIDA KALAI TRUST</b>					
Kattida Kalai Trust	(134,990.32)	(215,171.62)	(350,161.94)	-	(350,161.94)
Auro sunshine	1,167,001.39	(290,670.34)	876,331.05	-	876,331.05
Auroville Earth Institute	3,786,932.52	44,392.31	3,831,324.83	-	3,831,324.83
Auzolan	619,534.43	(102,255.71)	517,278.72	-	517,278.72
Buildaur	14,598,486.69	(2,222,367.78)	12,376,118.91	(4,185,209.61)	8,190,909.30
Ishta	(118,222.93)	(157,118.89)	(275,341.82)	-	(275,341.82)
Mahasaraswathi	3,878,432.78	1,077,850.07	4,956,282.85	-	4,956,282.85
Metomorphosis	118,681.97	(107,060.97)	11,621.00	(11,621.00)	(0.00)
HERS	10,039,453.43	1,131,229.05	11,170,682.48	-	11,170,682.48
Akirti Constructions	28,598.19	(80,505.21)	(51,907.02)	-	(51,907.02)
Nala Builders	2,732,417.97	160,170.25	2,892,588.22	-	2,892,588.22
Omega	1,782,928.97	114,801.94	1,897,730.91	-	1,897,730.91
Painting Deco	1,339,803.03	76,732.06	1,416,535.09	-	1,416,535.09
Path	103,436.08	(127,970.97)	(24,534.89)	-	(24,534.89)
Pragathi Constructions	916,157.73	(194,013.99)	722,143.74	-	722,143.74
Sagamatha	75,014.59	108,889.55	183,904.14	-	183,904.14
New Dawn Carpentry	3,902,763.88	(227,370.77)	3,675,393.11	-	3,675,393.11
Yatranova	2,435,379.65	(1,009,829.52)	1,425,550.13	-	1,425,550.13
Auroyali	595,860.41	101,530.01	697,390.42	-	697,390.42
Ahite Art Studio	(19,284.85)	61,366.41	42,081.56	-	42,081.56
Sumark Constructions	9,808,441.06	(2,276,381.48)	7,532,059.58	-	7,532,059.58
MG Eco duties	9,284,658.50	(223,575.50)	9,061,083.00	-	9,061,083.00
Arthena	1,673,220.39	(1,139,518.65)	533,701.74	-	533,701.74
Sound Wizard	11,857,177.28	2,049,032.60	13,906,209.88	-	13,906,209.88
Comfort Design	(156,697.49)	(115,636.75)	(272,334.24)	-	(272,334.24)
Eye-See	(1,069,603.69)	(271,411.96)	(1,341,015.65)	-	(1,341,015.65)
Papyrus	478,583.77	(21,189.37)	457,394.40	-	457,394.40

13

14

15

16



**Angshuman Basu**  
(Assit. Accounts Officer)



**P.R. Srinivasamurthy**  
(Sec - Incharge)



**G. Seetharaman**  
(Officer on Special Duty)

Date: 27-11-2021  
Place : Auroville

**CAPITAL FUND ACCOUNT FOR THE YEAR ENDED 31.03.2021**

16.27	TreeCare	1,498,768.25	(960,134.51)	538,633.74	538,633.74
16.28	Joy Pot Cards	1,532,199.00	(341,635.20)	1,190,563.80	1,190,563.80
16.29	Auroville Botanical Garden	-	92,268.00	92,268.00	92,268.00
16.30	Auroville Botanical Service	12,782,321.13	(1,855,002.49)	10,927,318.64	10,927,318.64
16.31	Tree House Community	1,463,134.55	166,902.32	1,630,036.87	1,630,036.87
16.32	AVBC - Nevi	396,776.24	165,261.00	562,037.24	562,037.24
16.33	Advika Builders	-	530.24	530.24	530.24
16.34	Proculture	-	1,454,918.79	1,454,918.79	1,454,918.79
16.35	Deepam Candles	-	(333,883.84)	(333,883.84)	830,213.18
16.36	Worktree Toys	-	211,583.15	211,583.15	596,091.49
16.37	Free land	-	(229,290.90)	(229,290.90)	753,031.36
16.38	Samangal	-	1,211,245.24	1,211,245.24	4,185,209.61
16.39	Studio ERI	-	(389,955.42)	(389,955.42)	(275,406.16)
16.40	Unity Transport Service	-	(184,389.85)	(184,389.85)	(100,353.00)
16.41	Wasteless	500,570.33	3,241,926.14	3,742,496.47	3,742,496.47
<b>16.42</b>	<b>Sub Total - Kattida Kalai</b>	<b>97,897,934.93</b>	<b>(1,605,712.56)</b>	<b>96,292,222.37</b>	<b>2,717,892.73</b>
<b>16.42</b>	<b>Auroville Activities</b>				
16.42.01	Naham Consultancy - Angela	27,538.78	13,887.00	41,425.78	41,425.78
16.42.02	Nagam Consultancy - Anna sachu	1,046,976.62	(569,007.32)	477,969.30	477,969.30
16.42.03	15ODPI	(119,651.18)	(73,435.37)	(193,086.55)	(193,086.55)
16.42.04	Agni Jata	326,347.85	(194,840.00)	131,507.85	131,507.85
16.42.05	Athma Thirupthi	(95,763.28)	(105,830.40)	(201,593.68)	(201,593.68)
16.42.06	Auro Systemica	52,139.50	659.00	52,798.50	52,798.50
16.42.07	AV Accounting Service	(9,267.69)	180.09	(9,087.60)	(9,087.60)
16.42.08	AV Songs for Children	1,140.68	(1,200.00)	(59.32)	(59.32)
16.42.09	Brain fever	(133,134.81)	(119,883.00)	(253,017.81)	(253,017.81)
16.42.10	Candela	62,662.64	(1,556.00)	61,106.64	61,106.64
16.42.11	Center De Solin naturalis	(90,418.15)	(1,862.25)	(92,280.40)	(92,280.40)
16.42.12	City Transport	(58,313.94)	(482,139.02)	(1,020,452.96)	(1,020,452.96)
16.42.13	Cocoon	333,049.56	(68,757.11)	264,292.45	264,292.45
16.42.14	Earthen	(210,082.79)	(124,466.10)	(334,548.89)	(334,548.89)
16.42.15	Flametree Web Software	(180,650.07)	(87,379.00)	(268,029.07)	(268,029.07)
16.42.16	Food Laboratory	(185,756.53)	(106,395.00)	(292,151.53)	(292,151.53)
16.42.17	Future Dreams	382,738.27	(104,767.20)	277,971.07	277,971.07
16.42.18	Have fun Pottery	(3,990.81)	6,364.15	2,373.34	2,373.34
16.42.19	Inscapes	231,544.68	(10,165.00)	221,379.68	221,379.68
16.42.20	Kenji	37,393.07	(21,747.00)	15,646.07	15,646.07
16.42.21	Matrigold	2,001,022.43	(277,154.66)	1,723,867.77	1,723,867.77
16.42.22	Nataraj	1,121,009.23	-	1,121,009.23	(0.00)
16.42.23	New Waves	(534,981.72)	(87,842.18)	(622,823.90)	(622,823.90)
16.42.24	Oasis Mothers of pearl	5,786.50	(23,415.17)	(17,628.67)	(17,628.67)
16.42.25	Oceans	262,347.57	(49,339.49)	213,008.08	213,008.08
16.42.26	Upcycling Studio - OK	57,247.04	92,958.17	150,205.21	150,205.21
16.42.27	Upcycling Studio - Mark	26,158.55	(88,104.00)	(61,945.45)	(61,945.45)
	Sabaki	131,365.95	(23,024.14)	108,341.81	108,341.81

**P.R. Srinivasamurthy**  
(Sec - Incharge)


**G. Seetharaman**  
(Officer on Special Duty)

**Angshuman Basu**  
(Assit. Accounts Officer)

Date: 27-11-2021  
Place : Auroville

**CAPITAL FUND ACCOUNT FOR THE YEAR ENDED 31.03.2021**

16.42.28	Sanskrit Songs	24,760.91	(3,641.00)	21,119.91	21,119.91
16.42.29	Sebastian	(481,153.67)	(37,963.00)	(519,116.67)	(519,116.67)
16.42.30	The Harmony Center	15,932.35	(1,696.00)	14,236.35	14,236.35
16.42.31	Wisdom Splendour	87,602.60	(4,654.93)	82,947.67	82,947.67
16.42.32	MM Cheese	(1,073,299.66)	(372,103.69)	(1,445,403.35)	(1,445,403.35)
16.42.33	School for Sustainable	1,902,246.05	(162,164.10)	1,740,081.95	1,740,081.95
16.42.34	Vikram Devatha	(278,666.51)	1,397.26	(277,269.25)	(277,269.25)
16.42.35	Blossoms	226,519.61	(65,685.46)	160,834.15	160,834.15
16.42.36	House of Hormony	38,455.86	(42,131.16)	(3,675.30)	(3,675.30)
16.42.37	SOS Home	3,447.00	(250.00)	3,197.00	3,197.00
16.42.38	Vasuki	8,176.17	(1,613.90)	6,562.27	6,562.27
16.42.39	AF DECO	87,565.00	(63,925.00)	23,640.00	23,640.00
16.42.40	Local Guide	44,017.00	(19,658.00)	24,359.00	24,359.00
16.42.41	Holo Energetics Consultancy	22,884.51	(6,208.50)	16,676.01	16,676.01
16.42.42	Esemd Swimwear	(14,167.73)	(37,321.51)	(51,489.24)	(51,489.24)
16.42.43	Aurotech	104,560.83	(31,572.67)	72,988.16	72,988.16
16.42.44	Bear Trout studio	189,473.25	(26,802.52)	162,670.73	162,670.73
16.42.45	Tamarind Bakes	(367,006.65)	(35,177.47)	(402,184.12)	(402,184.12)
16.42.46	Spirit of Leadership	(129,911.09)	(105,373.00)	(235,284.09)	(235,284.09)
16.42.47	Auro Bacio	(37,277.84)	(91,469.30)	(128,747.14)	(128,747.14)
16.42.48	Auro Bhasha	(239,620.78)	(6,587.40)	(246,208.18)	(246,208.18)
16.42.49	ATB with Amir	300,165.40	(391,922.25)	(91,756.85)	(91,756.85)
16.42.50	Goddess	130,323.68	(59,392.22)	70,931.46	70,931.46
16.42.51	Local Harvest	71,707.83	14,888.56	86,596.39	86,596.39
16.42.52	H S Design	1,302,761.42	(130,501.50)	1,172,259.92	1,172,259.92
16.42.53	Aline	(125,261.00)	(9,240.00)	(134,501.00)	(134,501.00)
16.42.54	Transformation Day care	28,064.51	(20,017.00)	8,047.51	8,047.51
16.42.55	Wellness Wood craft	(21,501.00)	(2,588.00)	(24,089.00)	(24,089.00)
16.42.56	Penta Service	(280,219.84)	-	(280,219.84)	(280,219.84)
16.42.57	Delicious Bites	(134,958.00)	(40,973.51)	(175,931.51)	(175,931.51)
16.42.58	Skinny Wolf	1,058.00	-	1,058.00	1,058.00
16.42.59	Auroville Today	136,895.26	205,209.81	342,105.07	342,105.07
16.42.60	Happy Art Glass studio	(81,703.00)	15,746.00	(65,957.00)	(65,957.00)
16.42.61	Gas repair Center	(24,330.00)	(250.00)	(24,580.00)	(24,580.00)
16.42.62	Center de Art	3,049,720.86	(482,128.30)	2,567,592.56	2,567,592.56
16.42.63	Resonance	11,326.28	12,108.01	23,434.29	23,434.29
16.42.64	Samskara	4,955.95	(6,000.00)	(1,064.05)	(1,064.05)
16.42.65	Svaram Computers	44,364.01	(1,372.95)	42,991.06	42,991.06
16.42.66	Start Upcycling	10,052.79	4,321.99	14,374.78	14,374.78
16.42.67	T720-21	826.34	6,845.66	7,672.00	7,672.00
16.42.68	Translating Engineer	(40,840.00)	(27,890.00)	(68,730.00)	(68,730.00)
16.42.69	Hemplanet	6,559.33	60,531.69	67,091.02	67,091.02
16.42.70	Sankalpam	(126,762.00)	(515,498.18)	(642,260.18)	(642,260.18)
16.42.71	Luma	-	20,400.00	20,400.00	20,400.00
16.42.72	Octo Studio	-	70.00	70.00	70.00
16.42.73	Forest Pottery	-	(110,374.28)	(110,374.28)	(110,374.28)
				280,219.84	
					(4,001.73)



**Angshuman Basu**  
(Assit. Accounts Officer)



**P.R. Srinivasamurthy**  
(Sec - Incharge)



**G. Seetharaman**  
(Officer on Special Duty)

Date: 27-11-2021  
Place : Auroville



**CAPITAL FUND ACCOUNT FOR THE YEAR ENDED 31.03.2021**

17	<b>Sub Total - KKT Activities</b>	<b>8,402,181.98</b>	<b>(5,080,888.82)</b>	<b>3,321,293.16</b>	<b>(844,791.12)</b>	<b>2,476,502.04</b>
	Sub Total - Kattida Kalai Trust	106,300,116.91	(6,686,601.38)	99,613,515.53	1,873,101.61	101,486,617.14
	<b>MEREVILLE TRUST</b>	<b>16,047,247.96</b>	<b>(403,820.50)</b>	<b>15,643,427.46</b>	<b>1,694,211.00</b>	<b>17,337,638.46</b>
18	<b>NEW ENGINEERING TRUST</b>					
18.00	New Engineering Trust	(2,693,893.68)	(3,576.00)	(2,697,469.68)	-	(2,697,469.68)
18.01	Atmarati Architects	1,217,192.44	(51,230.72)	1,165,961.72	-	1,165,961.72
18.02	Swarat Consultant	3,216,330.19	(476,453.43)	2,739,877.76	-	2,739,877.76
	<b>Sub Total - New Engineering Trust</b>	<b>1,739,628.95</b>	<b>(531,259.15)</b>	<b>1,208,369.80</b>	<b>-</b>	<b>1,208,369.80</b>
19	<b>SWAGATAM TRUST</b>					
19.00	Swagatham Trust	1,869,837.71	(170,691.00)	1,699,146.71	-	1,699,146.71
19.01	Abacus Accounting	736,480.88	(93,628.40)	642,852.48	-	642,852.48
19.02	Aurinoco Systems	17,911,893.18	(435,257.77)	17,476,635.41	1,800,000.00	19,276,635.41
19.03	Auroville Consulting	19,189,054.32	6,145,747.88	25,334,802.20	-	25,334,802.20
19.04	Auroville Language Laboratory	39,860,104.81	(4,993,799.57)	34,866,305.24	-	34,866,305.24
19.05	Bamboo Centre Auroville	2,091,046.25	(529,189.61)	1,561,856.64	-	1,561,856.64
19.06	Bon	1,460,037.14	(359,320.27)	1,100,716.87	-	1,100,716.87
19.07	Bramha Builders	(160,675.48)	(399,463.73)	(560,139.21)	-	(560,139.21)
19.08	C3streams Land Designs	-	2,260,876.05	2,260,876.05	-	2,260,876.05
19.09	Dynamis	(59,397.19)	157,290.69	97,893.50	-	97,893.50
19.10	Ecoteco Pools	5,588,891.79	24,272.61	5,613,164.40	-	5,613,164.40
19.11	Easy Procurement Solutions	(93,708.48)	231,190.99	137,482.51	-	137,482.51
19.12	Italin Food	489,436.48	(36,249.78)	453,186.70	-	453,186.70
19.13	Lively	755,960.06	(237,345.83)	518,614.23	-	518,614.23
19.14	Mystique	555,001.25	(23,934.69)	531,066.56	-	531,066.56
19.15	Pitchandigulam Forest Consultants	7,262,633.55	102,690.71	7,365,324.26	526,513.00	7,891,837.26
19.16	Stone Age Handicrafts	1,136,500.58	(518,139.00)	618,361.58	-	618,361.58
19.17	Svaram	31,307,120.00	3,275,049.40	34,582,169.40	-	34,582,169.40
19.18	Tapasya Design Studio	187,445.59	254,352.51	441,798.10	-	441,798.10
19.19	V Design	(46,382.41)	(106,083.00)	(152,465.41)	-	(152,465.41)
19.20	Vanaville	(662,497.62)	(83,210.25)	(745,707.87)	-	(745,707.87)
19.21	Unity Transport	84,036.85	-	84,036.85	(84,036.85)	(0.00)
19.22	Freeland	982,322.26	-	982,322.26	(982,322.26)	-
	<b>Sub Total - Swagatam Trust</b>	<b>130,445,141.52</b>	<b>4,465,157.94</b>	<b>134,910,299.46</b>	<b>1,260,153.89</b>	<b>136,170,453.35</b>
20	<b>Toujours Mieux Trust</b>					
20.00	Toujours Mieux Trust	2,000.00	-	2,000.00	-	2,000.00
20.01	Aureka	36,300,641.31	2,848,957.64	39,149,598.95	(1,800,000.00)	37,349,598.95
	<b>Sub Total - Toujours Mieux Trust</b>	<b>36,302,641.31</b>	<b>2,848,957.64</b>	<b>39,151,598.95</b>	<b>(1,800,000.00)</b>	<b>37,351,598.95</b>
21	<b>ALL POUR TOUS TRUST</b>					
21.00	Mitra Auroville	753,824.71	(819,987.50)	(66,162.79)	-	(66,162.79)
21.01	Varuna Auroville	1,807,206.55	5,306,896.50	7,114,103.05	-	7,114,103.05



**Angshuman Basu**  
(Assit. Accounts Officer)



**P.R. Srinivasamurthy**  
(Sec - Incharge)




**G. Seetharaman**  
(Officer on Special Duty)

Date: 27-11-2021  
Place : Auroville

**CAPITAL FUND ACCOUNT FOR THE YEAR ENDED 31.03.2021**

21.02	Varuna Auroville Desal	(1,118,247.47)	(4,209.00)	(1,122,456.47)	-	(1,122,456.47)
	<b>Sub Total - All pouritous Trust</b>	<b>1,442,783.79</b>	<b>4,482,700.00</b>	<b>5,925,483.79</b>	-	<b>5,925,483.79</b>
22	<b>TEAM TRUST</b>					
22.00	Affordable Water Solution	123,102.06	(17,619.00)	105,483.06	-	105,483.06
22.01	Anveshan	303,849.24	(368,238.10)	(64,388.86)	-	(64,388.86)
22.02	Auroville Energy Products	3,716,856.44	2,447,324.64	6,164,181.08	-	6,164,181.08
22.03	Earth & US	6,037,420.04	(1,293,012.21)	4,744,407.83	-	4,744,407.83
22.04	Environmental Monitoring Service	695,051.98	16,665.02	711,717.00	-	711,717.00
22.05	Glimpse	2,731,615.75	(354,919.47)	2,376,696.28	-	2,376,696.28
22.06	Miniature	58,131,067.63	1,678,070.13	59,809,137.76	-	59,809,137.76
22.07	Mira Boutique	(1,020,150.62)	(249,050.21)	(1,269,200.83)	2,444,760.89	1,175,560.06
22.08	Natraj	83,979.71	(403,935.23)	(319,955.52)	1,093,903.70	773,948.18
22.09	Natura	565,729.58	355,118.87	920,848.45	-	920,848.45
22.10	Neem Tree	1,433,183.45	48,969.80	1,482,153.25	-	1,482,153.25
22.11	Taboo	534,292.67	(384,610.57)	149,682.10	-	149,682.10
	<b>Sub Total - Team Trust</b>	<b>73,335,997.93</b>	<b>1,474,763.67</b>	<b>74,810,761.60</b>	<b>3,538,664.59</b>	<b>78,349,426.19</b>
23	<b>GNP TRUST</b>					
23.00	Para Agencies	-	(80,121.42)	(80,121.42)	-	(80,121.42)
23.01	Mo Beta Surf	-	(38,350.00)	(38,350.00)	-	(38,350.00)
23.02	Naturally Auroville Boutique	3,737,140.31	35,091.61	3,772,231.92	-	3,772,231.92
23.03	Papui And Somethingelse	162,253.93	(377,752.98)	(215,499.05)	-	(215,499.05)
	<b>Sub Total - GNP Trust</b>	<b>3,899,394.24</b>	<b>(461,132.79)</b>	<b>3,438,261.45</b>	-	<b>3,438,261.45</b>
24	<b>HOSPITALITY TRUST</b>					
24.00	Auromode Apartment	3,900,332.17	(1,947,199.96)	1,953,132.21	-	1,953,132.21
24.01	Joy Guest House	-	(239,249.35)	(239,249.35)	4,328,849.25	4,089,599.90
24.02	Tanto	45,365,290.78	3,336,982.57	48,702,273.35	-	48,702,273.35
24.03	The Sprout	-	35,004.97	35,004.97	-	35,004.97
	<b>Sub Total - Hospitality</b>	<b>49,265,622.95</b>	<b>1,185,536.23</b>	<b>50,451,161.18</b>	<b>4,328,849.25</b>	<b>54,780,010.43</b>
25.00	<b>Hospitality Trust - Lead</b>					
25.00.00	ACI Project	708,251.55	26,662.16	734,913.71	-	734,913.71
25.00.01	ARA	-	89,729.00	89,729.00	-	89,729.00
25.00.02	ATB	213,085.07	(82,131.00)	130,954.07	-	130,954.07
25.00.03	AUP	77,527.45	(21,840.00)	55,687.45	-	55,687.45
25.00.04	Aurothaima	52,902.16	(7,753.00)	45,149.16	-	45,149.16
25.00.05	AV Budokan	73,698.79	1,369.34	75,068.13	-	75,068.13
25.00.06	Being	15,035.90	9,879.70	24,915.60	-	24,915.60
25.00.07	Creativity Hall of Light	97,906.46	(52,516.00)	45,390.46	-	45,390.46
25.00.08	Inner Body Workshop	750.00	(250.00)	500.00	-	500.00
25.00.09	Integral Learning Centre	3,934,012.18	(1,147,000.92)	2,787,011.26	-	2,787,011.26
25.00.10	Internal Growth	49,570.29	(6,286.00)	43,284.29	-	43,284.29
25.00.11	IPK Activities	398,610.00	(379,489.00)	19,121.00	-	19,121.00
25.00.12	Joy Activities	371,691.80	-	371,691.80	(371,691.80)	-



**Angshuman Basu**  
(Assit. Accounts Officer)



**P.R. Srinivasamurthy**  
(Sec - Incharge)



**G. Seetharaman**  
(Officer on Special Duty)

Date: 27-11-2021  
Place : Auroville

**CAPITAL FUND ACCOUNT FOR THE YEAR ENDED 31.03.2021**

25.00.11	IPK Activities	3,98,610.00	(3,79,489.00)	19,121.00	-	19,121.00
25.00.12	Joy Activities	3,71,691.80	-	3,71,691.80	(3,71,691.80)	-
25.00.13	Kolam Yoga Grace	13,676.95	(5,823.10)	7,853.85	-	7,853.85
25.00.14	Mohanam Program	1,11,772.01	(98,272.00)	13,500.01	-	13,500.01
25.00.15	Rainbow Swan Studio	17,249.00	(18,180.00)	(931.00)	-	(931.00)
25.00.16	Savi	4,71,886.64	(52,719.00)	4,19,167.64	-	4,19,167.64
25.00.17	Somagic	(21,731.00)	24,843.00	3,112.00	-	3,112.00
25.00.18	Stilelibero	37,325.00	2,296.00	39,621.00	-	39,621.00
25.00.19	Sunshine Network	8,623.50	5,474.00	14,097.50	-	14,097.50
25.00.20	Weltwaerts	3,54,631.43	(2,63,160.00)	91,471.43	-	91,471.43
25.00.21	Youth Link	89,908.00	(79,984.00)	9,924.00	-	9,924.00
	<b>Sub Total - Hospitality Lead</b>	<b>70,76,383.18</b>	<b>(20,55,150.82)</b>	<b>50,21,232.36</b>	<b>(3,71,691.80)</b>	<b>46,49,540.56</b>
	<b>Sub Total - Hospitality Trust</b>	<b>5,63,42,006.13</b>	<b>(8,69,612.59)</b>	<b>5,54,72,393.54</b>	<b>39,57,157.45</b>	<b>5,94,29,550.99</b>
	<b>Sub Total - VI FURTHERANCE ACTIVITIES:</b>	<b>1,11,54,37,451.98</b>	<b>3,22,01,717.70</b>	<b>1,14,76,39,169.68</b>	<b>71,25,209.94</b>	<b>1,15,47,64,379.62</b>
6	<b>TOTAL</b>	<b>5,02,28,26,444.54</b>	<b>(4,95,05,136.70)</b>	<b>4,97,33,21,527.84</b>	<b>(50,12,22,583.04)</b>	<b>4,47,20,98,944.80</b>

As per balance sheet 4,63,84,60,241.07

Inter Unit adjustment for Fixed Assets 38,43,66,203.47

	Trusts	Projects	Units	Activities	Total
EDUCATION RESEARCH & HRD:	3	2	0	2	7
ENVIRONMENT RESEARCH & VILLAGE ACTION:	3	0	12	19	34
SCIENCE & TECHNOLOGY RESEARCH:	2	1	16	0	19
AUROVILLE PROJECT & SERVICES:	4	8	62	159	233
FINANCE ACTIVITIES:	0	2	0	5	7
FURTHERANCE ACTIVITIES:	24	0	184	185	393
	36	13	274	370	693




**Angshuman Basu**  
(Assit. Accounts Officer)

Date: 27-11-2021  
Place : Auroville



**P.R Srinivasmurthy**  
(Sec - Incharge)



**G. Seetharaman**  
(Officer on Special Duty)

**Separate Audit Report of the Comptroller & Auditor General of India on the Accounts of Auroville Foundation, Auroville for the year ended 31 March 2021.**

We have audited the attached Balance sheet of Auroville Foundation, Auroville as on 31 March 2021, Income & Expenditure Account and Receipts and Payments Account for the year ended on that date under section 19(2) of the Comptroller & Auditor General's (Duties, Powers & Conditions of Service) Act, 1971 and Section 26(2) of the Auroville Foundation Act, 1988. These financial statements include the accounts of 37 Trusts which consist of 705 Units of Auroville Foundation. These financial statements are the responsibility of the Foundation's Management. Our responsibility is to express an opinion on these financial statements based on our audit.

2. This Separate Audit Report contains the comments of the Comptroller & Auditor General of India (CAG) on the accounting treatment only with regard to classification, conformity with the best accounting practices, accounting standards, disclosure norms, etc. Audit observations on financial transactions with regard to compliance with the Law, Rules & Regulations (Propriety and Regularity) and efficiency-cum performance aspects, etc., if any, are reported through Inspection Report/ CAG's Audit Reports separately.

3. We have conducted our audit in accordance with auditing standards generally accepted in India. These standards require that we plan and perform the audit to obtain reasonable assurance about whether the financial statements are free from material mis-statements. An audit includes examining, on a test basis, evidences supporting the amounts and disclosure in the financial statement. An audit also includes assessing the accounting principles used and significant estimates made by management, as well as evaluating the overall presentation of financial statements. We believe that our audit provides a reasonable basis for our opinion.

4. Based on our audit, we report that:

i. We have obtained all the information and explanations, which to the best of our knowledge and belief were necessary for the purpose of our audit.

ii The Balance Sheet, Income & Expenditure Account and Receipts and Payments Account dealt with by this report have been drawn up in the format approved by the Ministry of Education except with regard to audit comments included in this report.

iii In our opinion, proper books of accounts and other relevant records have been maintained by the Auroville Foundation, Auroville as required under Section 26 (1) of Auroville Foundation Act 1988 in so far as it appears from our examination of such books

iv We further report that:

**A. General**

1. The provision for Retirement benefits has not been made as per Actuarial Valuation as required under Accounting Standards-15.
2. Consolidated schedules were not prepared in the format prescribed by Ministry of Education.

**B. Grants in aid**

Out of the grants-in-aid of ₹4.58 crore received during the year, an internally generated revenue of ₹0.18 crore and ₹1.49 crore unspent balance of previous year totalling to ₹6.25 crore the Foundation utilised a sum of ₹5.87 crore, leaving a balance of ₹0.38 crore as on 31<sup>st</sup> March 2021.

**C. Management Letter**

Deficiencies which have not been included in the Separate Audit Report have been brought to the notice of Auroville Foundation through a Management Letter issued separately for remedial /corrective action.

v Subject to our observations in the preceding paragraphs, we report that the Balance Sheet, Income & Expenditure Account and Receipts and Payments Account dealt with by this report is in agreement with the books of accounts.

vi In our opinion and to the best of our information and according to the explanations given to us, the said financial statements read together with the Accounting Policies and Notes on Accounts, and subject to the significant matters stated above and other matters mentioned in Annexure to this Audit Report, give a true and fair view in conformity with accounting principles generally accepted in India.

- a) In so far as it relates to the Balance Sheet, of the state of affairs of Auroville Foundation, Auroville as at 31 March 2021; and
- b) In so far as it relates to Income & Expenditure Account of the deficit for the year ended on that date.

**Place: Chennai**

**Date: 14 .11.2022**

**For and on behalf of the C&AG of India**

  
14.11.22  
**Principal Director of Audit (Central) Chennai**

## Annexure

**1. Adequacy of Internal Audit System.**

Internal Audit was not conducted for the year 2020-21.

**2. Adequacy of Internal Control System:**

Not Adequate to the extent of non-conduct of internal audit.

**3. System of Physical verification of fixed assets.**


Physical verification of fixed assets was done for 2020-21.

**4. System of Physical Verification of Inventory.**

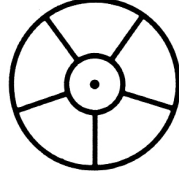
Physical verification of inventory was done for 2020-21.

**5. Regularity in payment of statutory dues.**

The Auroville Foundation is regular in payment of statutory dues.



Deputy Director (CE)



*Auroville*

ऑरोविल प्रतिष्ठान  
**AUROVILLE FOUNDATION**

वार्षिक विवरण और लेखा  
Annual Report & Accounts  
2020-21

भारत सरकार  
GOVERNMENT OF INDIA  
शिक्षा मंत्रालय  
MINISTRY OF EDUCATION





विषय-वस्तु सारणी

1.	ऑरोविल प्रतिष्ठान	99
2.	वित्तीय परिदृश्य	103
3.	योजना और विकास	104
4.	संसाधन	106
5.	शिक्षा	112
6.	कला और संस्कृति	114
7.	अनुसंधान और नवीकरणीय ऊर्जा	122
8.	स्वास्थ्य सेवाएं	124
9.	आर्थिक कार्यकलाप	128
10.	संचार और आउटरीच	130



वार्षिक रिपोर्ट

श्री अरविंदो की आध्यात्मिक सहयोगी, दि मदर ने सन् 1965 में नई कल्पना के नए शहर ऑरोविल के स्वप्न के बारे में बोलते हुए कहा था कि उनका इरादा पांडिचेरी (अब "पुदुचेरी") में अरविन्दो आश्रम के नजदीक नई कल्पना के शहर "ऑरोविल" का निर्माण करने का है। 8 सितम्बर, 1965 में उन्होंने कहा था

**"ऑरोविल एक ऐसा यूनिवर्सल टाउन बनना चाहता है जहां सभी देशों के पुरुष और स्त्रियां शांति से रह सकें और सभी धर्मों, संपूर्ण राजनीति और सभी राष्ट्रों से ऊपर उठकर शांति और उत्तरोत्तर सद्भाव के साथ रह सकें। ऑरोविल का प्रयोजन मानवीय एकता की प्राप्ति करना होगा।"**

इस शहर का औपचारिक उद्घाटन 28 फरवरी, 1968 को किया गया था और इसमें भारत के सभी राज्यों से 124 राष्ट्रों के प्रतिनिधियों ने भाग लिया। उद्घाटन के दौरान मदर द्वारा दिए गए चार्टर को पढ़ा गया।

**ऑरोविल का चार्टर**

1. ऑरोविल का संबंध किसी व्यक्ति विशेष से नहीं है। ऑरोविल संपूर्ण मानवता से संबंधित है। लेकिन ऑरोविल में रहने के लिए हर व्यक्ति को दिव्य चेतना का परिचर बनने को तत्पर रहना चाहिए।
2. ऑरोविल, कभी समाप्त न होने वाली शिक्षा, अनवरत प्रगति तथा ऐसी तरुणाई का स्थान होना चाहिए, जिस पर काल गति का प्रभाव न पड़े।
3. ऑरोविल भूत और वर्तमान के बीच का सेतु बनना चाहता है। अंदर और बाहर की सभी खोजों का लाभ उठाते हुए ऑरोविल भविष्य की उपलब्धियों की ओर निर्भीकता से अग्रसर रहेगा।
4. ऑरोविल वास्तविक मानवीय एकता के मूर्तरूप अन्वेषणों का भौतिक और आध्यात्मिक स्थल होगा।

आज ऑरोविल को मानवीय एकता में अंतर्राष्ट्रीय तौर पर जीवंत प्रयोग के रूप में मान्यता दी गई है जिसका पृष्ठांकन यूनेस्को और समर्थन भारत सरकार द्वारा किया गया है। यह शिक्षा की नई पद्धति, पर्यावरणीय तौर पर टिकाऊ जीवन यापन प्रथाओं, सामाजिक अनुसंधान और सांस्कृतिक गतिविधियों में प्रायोगिक अनुसंधान के लिए एक केंद्र भी है।

**1. ऑरोविल प्रतिष्ठान**

भारत सरकार ने, ऑरोविल प्रतिष्ठान अधिनियम, 1988 के अनुसरण में 29 जनवरी, 1991 को शिक्षा विभाग, मानव संसाधन विकास मंत्रालय के अंतर्गत ऑरोविल प्रतिष्ठान के गठन की अधिसूचना एक सांविधिक निकाय के रूप में जारी की थी।

प्रतिष्ठान के तीन प्राधिकरण हैं, अर्थात् (क) **शासी बोर्ड**; (ख) **आवासीय सभा**; और (ग) **ऑरोविल अंतर्राष्ट्रीय सलाहकारी परिषद**।

शासी बोर्ड को ऑरोविल प्रतिष्ठान के कार्यों के अधीक्षण, निर्देशन और प्रबंधन का उत्तरदायित्व सौंपा गया है।

## शासी बोर्ड

केन्द्र सरकार ने, मानव संसाधन विकास मंत्रालय की दिनांक 23 नवम्बर, 2016 और 29 जून, 2017 की अधिसूचना सं. एफ-27-9/2012-यू के तहत, शासी बोर्ड को अधिसूचित किया है ।

<b>1. डॉ० कर्ण सिंह</b> अध्यक्ष, शासी बोर्ड, नई दिल्ली	
<b>सदस्य</b>	
<b>2. डॉ. प्रेमा नंदकुमार</b> अध्येता, श्रीरंगम, त्रिची	<b>6. डॉ. निरीमा औझा</b> प्राध्यापक, महात्मा गांधी स्नातकोत्तर दंत विज्ञान संस्थान (एमजीपीजीआई), पाण्डिचेरी
<b>3. प्रो. सच्चिदानंद मोहंती</b> कुलपति, केंद्रीय विश्वविद्यालय, ओडीसा	<b>7. डॉ. के. परमेश्वरन</b> डीन – राष्ट्रीय विधि विश्वविद्यालय, अहमदाबाद
<b>4. डॉ. अनिरबन गांगुली</b> निदेशक, डॉ. श्यामा प्रसाद मुखर्जी अनुसंधान फाउण्डेशन, नई दिल्ली	<b>8. श्री एम.मदन गोपाल, आई.ए.एस (सेवानिवृत्त)</b> पूर्व अपर मुख्य सचिव, कर्नाटक सरकार, बेंगलुरु
<b>5. श्रीमती नीता प्रसाद, आई.ए.एस.</b> संयुक्त सचिव (आईसीसी, योजना और निगरानी) मानव संसाधन विकास मंत्रालय, भारत सरकार, नई दिल्ली	<b>9. श्रीमती दर्शना एम. डबराल</b> संयुक्त सचिव एवं वित्तीय सलाहकार, यूनेस्को, मानव संसाधन विकास मंत्रालय, भारत सरकार, नई दिल्ली

शासी बोर्ड का कार्यकाल 23 नवंबर, 2020 को समाप्त हो गया ।

**अंतर्राष्ट्रीय सलाहकार परिषद्** की अवधि चार वर्षों की है जिसकी पिछली अवधि मार्च, 2017 को समाप्त हो गई है और नई परिषद् का अभी पुनर्गठन किया जाना है ।

## प्रतिष्ठान के सचिव

प्रतिष्ठान का दिन-प्रतिदिन के आधार पर प्रतिष्ठान के प्रशासन के लिए केंद्र सरकार, भारत सरकार के संयुक्त सचिव के औहदे के अधिकारी को प्रतिष्ठान के सचिव के रूप में नियुक्त करती है जिसका मुख्यालय ऑरोविल में है ।

## आवासीय सभा की कार्यकारी समिति

कार्यकारी समिति के सात सदस्य होते हैं जिनका चुनाव आवासीय सभा द्वारा किया जाता है। यह समिति आवासीय सभा या शासी बोर्ड, जैसी भी स्थिति हो, उनके कार्यों को निभाने में सहायता करती है।

कार्यकारी समिति के निम्नलिखित सदस्य हैं :

1	मिस ग्रीनैल डेनिस चाली (अमरीकी)	पूर्ण वित्तीय वर्ष के दौरान सेवा की
2	मिस्टर कृष्णन पार्थसारथी (भारत)	पूर्ण वित्तीय वर्ष के दौरान सेवा की
3	मिस्टर मिजेटी साउरो (इटली)	पूर्ण वित्तीय वर्ष के दौरान सेवा की
4	मिस्टर लाम्बा हेमन्त (भारत)	14 फरवरी 2021 से नियुक्त किया गया
5	मिस लेग्नेड अनुराधा (भारत)	14 फरवरी 2021 से नियुक्त किया गया
6	मिस रॉसगेर श्रीमोयी (भारत)	14 फरवरी 2021 से नियुक्त किया गया
7	मिस्टर सेल्वैम अरुण (भारत)	14 फरवरी 2021 से नियुक्त किया गया

## आवासीय सभा

आवासीय सभा (आरएस) का निम्नलिखित कार्य हैं (1) नए आवासियों को रजिस्टर करना ; (2) गैर-भारतीय आवासियों को उनके वीजा में नवीकरण ; उनके वीजा के आवेदनों का नवीकरण करने में सहायता करना ; (3) सभी आवासियों की सूची को अद्यतन बनाना ; और (4) प्रवासी प्राधिकारियों के पारगमन के लिए ऑरोविल में अतिथि गृहों के आवश्यक दस्तावेजों के संकलन के कार्य को समन्वित करना । यह आवासियों को प्रमाणपत्र जारी करने का कार्य भी करती है तथा उनके नवीकरण तथा तत्संबंधी मामलों में सहायता प्रदान करती है ।

मार्च 31, 2021 को ऑरोविल की 59 राष्ट्रों से कुल जनसंख्या 3,273 व्यक्ति थी । इनमें से 1292 वयस्क पुरुष और 677 अवयस्कों (18 वर्षों की आयु से कम) सहित 1304 वयस्क महिलाएं हैं ।

## आवासी और आउटरीच – प्रवेश सेवा

ऑरोविल का उद्देश्य वास्तविक मानव एकता वाले समाज में जहां सदृच्छा वाले सभी मानव स्वतंत्रता से विश्व के नागरिक के रूप में ईमानदारी के साथ रह सकें और एकल प्राधिकारी जो सर्वोच्च सत्ता हो, को मानें । प्रवेश सेवा का उद्देश्य उन सभी उम्मीदवारों का स्वागत करना जो मानवीय एकता के इस अनूठे प्रयोग में बुलावा देने पर आएँ और उसमें सहभागिता करें ।

9 आवासियों से युक्त प्रवेशकों (जो ऑरोविल वासी कहलाते हैं), का चुनाव पार्टिसिपेटरी वर्किंग ग्रुप (पीडब्ल्यूजी) के माध्यम से, समुदाय अनुमोदित, प्रवेश नीति में दी गई प्रक्रिया से किया जाता है । यह ऑरोविल प्रतिष्ठान (आवासी रजिस्टर में व्यक्तियों का प्रवेश और बरखास्तगी) विनियम, 2020 की राजपत्र अधिसूचना के अनुरूप है ।

प्रवेश बोर्ड, विभिन्न वर्गों – जैसे आगंतुकों, लौटने वाले ऑरोविल वासियों, ऑरोविल के मित्रों, 18+ के ऑरोविल युवाओं एवं ऑरोविलवासियों के पति/पत्नी/जोड़े या माता-पिता, के आवेदनों पर कार्रवाई करता है ।

जुलाई, 2019 से कार्यान्वित, यह आगंतुकों के 6 माह के स्वतः विश्लेषण और 6 माह की मेण्टर रिपोर्ट कार्यक्रम के रूप में है जिसका आगंतुकों और उनकी प्रक्रिया पर सकारात्मक प्रभाव पड़ा है । प्रवेश बोर्ड उप ग्रुप इन विश्लेषणों का अनुसरण करता है और बोर्ड जब भी आवश्यक हो, इसकी समीक्षा करता है ।

प्रवेश सचिवालय रोजमर्रा के प्रशासनिक कार्यों का प्रबंध करता है । वर्तमान में यह 4 ऑरोविलियनों से युक्त है । सचिवालय सेवा की रीढ़ की हड्डी है । पूरी टीम ने परिश्रम से कार्य करते हुए आवेदकों के सभी वर्गों से सारी सूचना और दस्तावेज संकलित किए । इसने द्वितीय परामर्शदाता के रूप में कार्य किया है, साक्षात्कार सुनिश्चित किए, आवेदकों व परामर्शदाताओं व उन सभी के साथ पत्राचार किया जो इस प्रक्रिया में लगे थे ।

आकांक्षी दल कार्यक्रमों का आयोजन, समन्वय और संचालन करता है अर्थात् स्वागत वार्तालाप और कार्यक्रम तथा मासिक ऑनलाईन न्यूज लेटर निकालता है तथा प्रकाशनों और अतिरिक्त कार्यक्रमों को करने की सिफारिश करता है । इस वर्ष कोविड-19 ने इनके कार्यकलाप को बहुत प्रभावित किया है ।

**परामर्शदाता पूल :** इसमें समर्पित ऑरोविलियनों के परामर्शदाता के रूप में लगातार सेवा करने की आवश्यकता होती है । यह प्रवेश बोर्ड, समुदाय और आगंतुक आवेदकों को जोड़ने के लिए एक महत्वपूर्ण सेतु है । हमने परामर्शदाताओं से वर्ष भर उम्मीदवारों के आने की प्रक्रिया शुरू करने, इसे जारी रखने और पूरा करने में सहायता प्राप्त की ।

### कोविड-19 की स्थिति को संभालना :

प्रवेश सेवा ऐसे आवेदकों और आगंतुकों के मामले में कार्य कर रही है जिनका कार्य लॉकडाउन होने से पहले ही चल रहा था । प्रवेश सेवा उपर्युक्त सभी के साथ जिसमें कुछ चुनौतियों संबंधी मामले आते हैं एवं ऐसे लोगों के मामले होते हैं, की स्थिति की समीक्षा करने में संलग्न है जिन्होंने ऑरोविल को महामारी की वजह से छोड़ दिया था या जिनको विभिन्न कारणों से अपनी प्रक्रिया को छोड़ना पड़ा था ।

- हम बहुत से मामलों का सामना ऐसे आगंतुकों से कर रहे हैं जिन्हें अपनी आकांक्षाओं या निपुणताओं के अनुरूप कार्य नहीं मिल पाता । ऐसे आगंतुक जो वित्तीय तौर पर स्वयं को नहीं संभाल पाते और/या लंबे समय तक घर संबंधी समस्या का हल नहीं निकाल पाते ।
- ऐसी जनसंख्या के बारे में भी चिंता बनी हुई है जो वर्तमान स्थिति में ऑरोविल नहीं आ पाते ।

फरवरी, 2021 से अब तक प्रवेश सेवा उन लोगों की स्थिति की समीक्षा कर रही है जो प्रवेश सेवा के साथ जून 2020 तक जुड़े थे । इसमें यहां अभी लंबी सूची (लगभग 150 लोगों की) स्थगित पड़ी है । प्रवेश बोर्ड ने अन्य संबंधित ग्रुपों के साथ बहुत-सी बैठकें की हैं – कार्यकारी समिति, ऑरोविल परिषद्, हाउसिंग सेवा/बोर्ड इत्यादि के साथ और इकट्ठे मिलकर सोच रहे हैं, कि इन अड़चनों पर आगे कैसे कार्रवाई की जाए ।

### गत वर्ष – अप्रैल 2020 से मार्च 2021 की उपलब्धियां

2020-2021	अर्जेंटीना	ब्राजील	कनाडा	स्विटजरलैंड	चिली	जर्मनी	स्पेन	फिनलैंड	फ्रांस	ग्रेट ब्रिटेन (यू.के.)	ईजराइल	भारत	ईरान	इटली	कोरिया	मेक्सिको	नीदरलैंड	पुर्तगाल	रशिया	यूएस	कुल	
1 राष्ट्रीयता किस वर्ग से हैं																						
पक्के तौर पर ऑरोविलियन हैं	—	—	—	1	1	4	1	—	6	3	1	28	1	5	2	—	1	1	1	2	58	
वापस लौटे ऑरोविलियन हैं	—	—	—	—	—	—	—	—	1	—	—	1	—	—	—	—	—	—	—	—	—	
पक्के तौर पर	1	1	2			1	4	1	3	2	—	27	1	4	2	—	—	—	1	3	53	

आगतुक है																					
ऑरोविल के दोस्त हैं	-	-	-	-	-	-	-	-	2			1	-	-	-	-	-	-	-	1	4
एवी वर्ग के युवा, जो 18+ के हो रहे हैं	-	-	-	-	-	-	-	-	1	1	-	14	-	-	-	1	1	-	-	-	20
छोड. गए/एवी से मिलने को तैयार नहीं हैं	-	-	1	-	-	-	-	-	4	2	-	6	-	3	-	-	-	-	-	1	19
ऑरोविलियों के पति/पत्नी हैं	-	-	-	-	-	-	-	-	-	-	-	5	-	-	-	-	-	-	-	-	5
ऑरोविल के संगी/साथी हैं	-	-	-	-	-	-	-	-	-	-	-	-	-	-	-	-	-	-	-	-	0

## 2. वित्तीय परिदृश्य

वित्तीय वर्ष के दौरान, प्राप्त आय के विभिन्न स्रोत हैं :

### क) चन्दा

यथा प्राप्त रूप में	2019 – 20	2020 – 21
	लाख रु. में	लाख रु. में
एफसीआरए	1700.88	1706.97
धारा – के अधीन आयकर से छूट प्राप्त		
80 जी – जनरल डोनेशन	250.06	189.63
35 (1)(ii)–वैज्ञानिक अनुसंधान	150.00	16.10
35 (1)(iii)– सामाजिक विज्ञान अनुसंधान	1003.13	726.16
अन्य चन्दा	2961.13	2536.07

### ख) वार्षिक सहायता अनुदान

केंद्र सरकार प्रतिष्ठान की वार्षिक अनुदान से दो प्रयोजनों के लिए सहायता करती है : ऑरोविल प्रबंधन और प्रतिष्ठान के सचिवालय की स्थापना और दिन प्रतिदिन की लागत को वहन कीले के लिए । इन दोनों अनुदानों को अब एक अनुदान सहायता में मिला दिया गया है ।

वर्ष के दौरान, मानव संसाधन विकास मंत्रालय, भारत सरकार ने निम्न प्रकार से सहायता अनुदान जारी किया :

प्राप्त सहायता अनुदान	2019 - 20	2020 - 21
	लाख रु. में	लाख रु. में
पूजी	954.32	Nil
सामान्य	372.70	288.00
वेतन	157.99	170.00
<b>कुल</b>	<b>1485.01</b>	<b>458.00</b>

**ग) ऑरोविल द्वारा सृजित आय**

आंतरिक तौर पर सृजित आय से अधिक व्यय	<b>854.39</b>	<b>322.36</b>
-------------------------------------	---------------	---------------

**3. योजना और विकास**

**मातृमंदिर**

सन् 2021 के फरवरी माह के दौरान मातृ मंदिर के उद्घाटन की 50वीं वर्षगांठ मनाई गई । प्रारंभिक समारोह फरवरी 21, 1971 को जो मदर का 93वां जन्म दिवस आयोजित किया गया था । इस अवसर पर मदर ने यह संदेश दिया था, “*मातृ मंदिर ऑरोविल की आकांक्षाओं का दिव्य सजीव चिह्न बनें* ।”

उद्यानों और उनके गिर्द झील के साथ मातृ-मंदिर का निर्माण अपने उद्घाटन के 50 वर्षों से अधिक समय से लगातार आगे बढ़ रहा है ।

मातृ मंदिर का मुख्य भवन वर्ष 2008 में पूरा हुआ था । वर्ष 2009 से लेकर मातृ मंदिर के इर्द-गिर्द उद्यानों का निर्माण चल रहा है एवं झील के प्रथम खण्ड का कार्य भी चल रहा है जो मातृमंदिर उद्यानों के 22 एकड़ क्षेत्र के गिर्द अण्डाकार में होगा ।

**1) गार्डन आफ दि अनएक्स्पेक्टिड**

मातृमंदिर उद्यानों के उत्तर-पूर्वी छोर पर 8300 वर्ग मीटर का एक भूखण्ड है जिसकी कल्पना रोजर एंगर द्वारा की गई थी जो कि मातृमंदिर के आर्किटेक्ट थे जिन्होंने इस स्पेस को बच्चों के लिए वण्डरमेण्ट भूमि और खोज के लिए रखा था । यह कार्य 2020 से पहले शुरू हुआ था जबकि इसमें कोविड-19 द्वारा महीनों तक अस्थायी तौर पर अड़चने आईं । इस उद्यान का काम अब पूरा होने ही वाला है ।

**2) 12 प्रमुख उद्यान**

मातृमंदिर भवन के गिर्द 12 प्रमुख उद्यानों में से एक-एक को मदर ने प्रत्येक उद्यान में उसे की-इलेमेण्ट के रूप में प्रमुखता देते हुए विशिष्ट फूलों की श्रेणी में रखा था । गत वर्ष के दौरान इन उद्यानों में से अगले चार के लिए डिजाइन तैयार करने हेतु अन्तर्राष्ट्रीय रूप से आह्वान किया गया था । डिजाइन प्रक्रिया के लिए इस आह्वान के फलस्वरूप भारत के अंदर से डिजाइन की दो टीमों का चुनाव हो चुका है । इन चार उद्यानों के लिए अंतिम समाकलित डिजाइन जो अब सृजित किया जा रहा है उनको मदर द्वारा लाइट लाईफ, पॉवर और वैल्थ डिजाइन का नाम दिया गया था । वर्ष 2021 के ग्रीष्म काल के दौरान कार्यान्वयन का काम पूरा हो जाएगा ।



### 3) प्रमुख उद्यानों के गिर्द अण्डाकार सड़क और अवसंरचना संबंधी कार्य

पिछले वर्ष के दौरान उद्यानों को घेरती हुई 1 किलोमीटर सड़क के एक चौथाई हिस्से का निर्माण किया गया है और उसे रेड और ग्रे ग्रेनाइट कोबल पत्थरों से सजाया गया है। पानी और बिजली के लिए अवसंरचना नालियां (कन्ड्यूट) उद्यानों के संपूर्ण घेरे में बनाई जा चुकी हैं।

### 4) मातृमंदिर लेक और रेनवाटर हार्वेस्टिंग प्रोजेक्ट

मदर ने कहा था कि उनकी इच्छा है कि अण्डाकार (ओवल) में बनाए गए मातृमंदिर उद्यान पानी से घिरे रहने चाहिए ताकि यह सिटी सेंटर के कार्यकलापों और उसके उद्यानों के बीच अलग-थलग एक शांत संकेन्द्रित वातावरण वाला स्थान बने। गत वर्ष के दौरान लगभग 10,000 वर्ग मी. क्षेत्र और उसकी 10 मी. की गहराई तक खुदाई की गई है ताकि इस फ्यूचर लेक के पहले भाग का निर्माण किया जा सके। हार्वेस्ट किया गया यह जल 7 मी. चौड़ी खुली नाली द्वारा उद्यानों से घिरी इस लेक में डाला जाएगा। यह नाली भी अब बनाई जा रही है। आने वाले वर्ष के दौरान लेक और चैनल दोनों को वाटर प्रूफिंग लेयर के साथ जोड़ दिया जाएगा।

### 5) गार्डन ऑफ एक्सिस्टेंस का संशोधन

गार्डन ऑफ एक्सिस्टेंस में नेचुरल क्वार्ट्ज क्रिस्टलों का एक बड़ा समूह प्रतिष्ठापित किया जा रहा है जिसे सन् 2021 में आने वाली गर्मी के मौसम तक अंतिम रूप दे दिया जाएगा।

### ऑरोविल टाउन विकास परिषद् (एटीडीसी) :

इस रिपोर्ट में किए जा रहे कार्य को कवर किया गया है और आशय यह है कि इसमें अद्यतन स्थिति बताई जाए और आगे इस काम को चलाने के लिए किस बात की आवश्यकता है और उसके लिए क्या-2 सहायता चाहिए उसका बखान किया जाए। इस अवधि के दौरान, तीन नए सदस्यों ने कार्यभार संभाला – श्री आबू वेलायुद्धन, श्री लक्ष्यधरण और श्री श्रीटोबी न्यूमन। इनका चयन कार्य समिति की देखरेख में फास्ट ट्रेक नियुक्ति प्रक्रिया के जरिए जनवरी 2021 में किया गया।

### योजना :

हाउसिंग बोर्ड के साथ एक सर्वेक्षण आयोजित किया गया जिसमें कुल 290 प्रतियुत्तर मिले। रिहायशी जोन सेक्टर 1 और 2 : विस्तृत विकास योजना (डीडीपी) का कार्य पूरा किया गया। इसके लिए विस्तृत विचार-विमर्श किया गया है और सक्रिय फीडबैक प्राप्त हुआ है।

### गतिशीलता (मोबिलिटी):

रिहायशी जोन में सै.1 और 2 के लिए प्रस्ताव तैयार किया है।

### न्यू हाऊसिंग डवलपमेंट :

मैंगो गार्डन एरिया में मिक्सड यूज और प्रोमिसे क्षेत्र में संभावित गृह-निर्माण का ले-आउट तैयार किया गया है।

विद्यमान और प्रस्तावित भू-प्रयोग नक्शा : सचिव, गृह निर्माण और शहरी विकास के साथ तमिलनाडु सरकार की बैठक के कार्यवृत्त पर अनुवर्ती कार्रवाई करते हुए विद्यमान भूमि प्रयोग का नक्शा तैयार किया गया है।

### विद्युत :

रिहायशी जोन (आर जैड) 1 और 2 के ऊर्जा क्षेत्र के लिए मार्गदर्शी सिद्धांत तैयार किए गए हैं। अवसंरचना कॉरीडोर के लिए निर्धारित जगह पर एचटी केबल बिछाने का कार्य शुरू किया गया है। ब्लिस एरिया और यूथ सेंटर के लिए आपत्तियां उठाई गई थीं। इस अवधि के दौरान संबंधित गुप्तों के साथ आयोजित कई बैठकें अनिर्णीत रहीं। विद्युत और ओएफसी से संबंधित अवसंरचना संबंधी कार्य के लिए विभिन्न जगहों पर सर्वेक्षण और मैपिंग का कार्य आयोजित किया गया।

**ऑरोविल के लिए एकीकृत (यूनिफाइड) बेस कैम्प का सृजन** : टीम स्थलाकृति सर्वेक्षण से सभी बेस सतहों का मिलान कर रही है । मौजूदा परिसंपत्तियों, आहातों और दूसरी किसी भी लगाई गई भौतिक घेराबंदी के बारे में आंकड़े एकत्र किए गए ।

**जल :**

रिहायशी जोन 1 और 2 में सतही जल प्रबंधन का अध्ययन

बोरवैल के आवेदनपत्र – फीड का प्रबंध करने के लिए फार्म और प्रक्रिया में संशोधन । व्यक्तिगत घरों के लिए अपजल सुधारने की पद्धति के लिए मानक-डिजाइन तैयार करना । परियोजना आधार पर जल भूविज्ञानियों के साथ परामर्श ।

**कार्यान्वयन और मॉनीटरिंग :**

आर जैड 1 और 2 एसटीपी, महालक्ष्मी होम, महालक्ष्मी पार्क स्टोरेज टैंक, स्ट्रीट लाइटों, विभिन्न विद्युत परियोजनाओं के लिए क्लोजर दस्तावेज और कार्य समाप्ति प्रमाणपत्र । आर जैड 1 और 2 की सीवर लाईन परियोजना के टैक्नो कमर्शियल पहलुओं का मूल्यांकन करना । प्रोजेक्ट सैक्रेड ग्रावज के निर्माण के लिए सिविल और सम्बद्ध कार्यों हेतु की गई टेण्डर प्रक्रिया उत्सव और सृजित अवसंरचना के मूल्यांकन के लिए भवनों और अवसंरचना के पूरा किए जा रहे कार्यों का मॉनीटरिंग तथा सृजित अवसंरचना का मूल्यांकन किया गया ।

कोविड लॉकडाउन के बाद कार्यकलापों के निर्माण के लिए एसओपी और निर्माण के लिए ऑरोविल कार्य मैनुअल का सृजन । एफएएमसी और ऑरोविल प्रतिष्ठान के लिए मसौदा परिचालित कर दिया है ।

**अन्य कार्यचाली गुणों के साथ बैठक :**

**एफएएमसी :** प्रक्रिया संबंधी (भवनों के आवेदन पत्रों के संबंध में) भवन अतिक्रमण नीति और डाटा बेस विकास । फंड उगाहने द्वारा गृह निर्माण क्षेत्र का विकास ।

**भूमि बोर्ड :** मास्टर प्लान एरिया में भूमि का प्रबंधन और चकबंदी ताकि अतिक्रमण रोकने के लिए सुधार करने में सहायता मिले ।

**प्रतिष्ठान सचिवालय :** वर्तमान कार्यचालन और अग्रताओं पर चर्चा करने, भारत सरकार की परियोजनाओं को बंद करने आर जैड (सै. 1 और 2) के लिए डीडीपी का मसौदा तैयार करने, भू: प्रयोग मैपिंग, एचटी लाईनें बिछाना, रास्ते का अधिकार और अतिक्रमण पर चर्चा करने के लिए जनवरी 2021 के बाद मासिक बैठकें करना ।

**हाऊसिंग बोर्ड :** घरों में रोड-ब्लॉको और घरों के लिए रास्ते खोलने एवं हाऊसिंग ओपन अप करने के लिए मार्ग प्रशस्त करने संबंधी किए गए हाऊसिंग सर्वेक्षण की रिपोर्ट हाऊसिंग बोर्ड को प्रस्तुत करना ।

इसके अलावा, टीम ने 31 अतिक्रमणों का पता लगाया और 3 ढांचों को गिराने संबंधी अनुरोधों का पता चला ।

**वित्त व्यवस्था :** कुल प्राप्त धनराशि रु. 44,53,595.00 और कुल व्यय रु. 36,62,951.49 ।

#### **4. संसाधन**

**निधि और परिसंपत्ति प्रबंधन समिति (फण्ड और एसैट मैनेजमेंट कमेटी)**

एफएएमसी एक कार्यकारी गुप है जिसे ऑरोविल प्रतिष्ठान ने मान्यता प्रदान की है और उसका चयन आवासीय सभा द्वारा किया गया है । ए.एफ. नियमावली 1997 के अनुसार एफएएमसी के संयोजक, सचिव, ऑरोविल प्रतिष्ठान हैं लेकिन वर्तमान एफएएमसी अधिदेश (2016) और उसकी सदस्य संख्या वर्ष 2020-2021 में, निम्नलिखित है :

अनिता पाठक (जनवरी 2021 तक) ; डेनियल इमडिन (जनवरी 2021 तक) ; ध्रुव भास्कर (जनवरी 2021 तक) ; लिले जैफे (जनवरी 2021 तक) ; निकोल क्लैरेंस-स्मिथ (जनवरी 2021 तक); पलानी मणी (जनवरी, 2021 तक) ; सुंदर कुप्पन (जनवरी, 2021 तक); काल्या (मई, 2021 तक) ; मेयर टोर्मा (16 मई 2019 से अब तक) ; ऐमी बेसेट (फरवरी, 2021 से अब तक) ; एंजेलो सलेर्नो (फरवरी 2021 से अब तक) ; जोनास सचनेक (फरवरी, 2021 से अब तक) ; लिसा तोले (फरवरी, 2021 से अब तक) ; पलानी मणी (फरवरी, 2021 से अब तक) ; रणजीत कुमार राममूर्ति (फरवरी, 2021 से अब तक) ; स्टीफन हिम्मर (फरवरी, 2021 से अब तक) ।

एफएएमसी निम्नलिखित गुणों को देखता है या उनके साथ निकट सहयोग से कार्य करता है ताकि ऑरोविल की निधियों और परिसंपत्तियों का प्रबंध कर सके :

- भूमि बोर्ड (एलबी), भूमि संबंधी मामलों के लिए ।
- एल'एवेनिर डी ऑरोविल/ऑरोविल टाउन विकास परिषद् (एटीडीसी), टाउन आयोजन और टाउन के विकास के लिए ।
- ऑरोविल यूनिटी फण्ड (यूएफ) तथा वित्त प्रबंधन के लिए बजट समन्वय समिति ।
- आय सृजन कार्यकलाप के लिए ऑरोविल वाणिज्य बोर्ड (एबीसी) ।
- ऑरोविल सेवा बोर्ड (एबीएस) आय सृजन और ऐसी गैर-आय सृजन, दोनों कार्यकलाप के लिए जो समुदाय को महत्वपूर्ण सेवाएं प्रदान करती हों ।
- आवासियों की रहने से संबंधित मामलों के लिए हाऊसिंग सेवा (एचएस) और हाऊसिंग बोर्ड ।
- भारत सरकार अनुदान गुण जो शिक्षा मंत्रालय, भारत सरकार से वार्षिक अनुदानों का प्रबंधन देखता है ।
- आपसी अर्थात् दोनों के सभी प्रकार के संबंधों के लिए कार्यचाली गुण ।

### भूमि

- वर्ष के दौरान मास्टर प्लान में कुल अर्जित भूमि : 31.235 लाख एकड़
- शहरी क्षेत्र में खरीदी या अदला-बदली में ली गई भूमि का क्षेत्रफल : शून्य
- ग्रीन बेल्ट में खरीदी गई भूमि : 31.235 एकड़

### न्यास और इकाइयां

- नई इकाइयों का सृजन : 21
- कार्यकलापों का सृजन : 22
- इकाइयां बन्द करना : 07

### शहरी सेवाएं

सन् 2020-21 में शहरी सेवाएं 5.13 करोड़ के बकाया से शुरू हुईं । कुल आय कुल आहरित धनराशि से रु. 2.87 करोड़ उच्च है । अतः शहरी सेवाएं 9.07 करोड़ रुपए के रिजर्व तक पहुंच गईं (लगभग व्यय के 5.8 महीनों में) ।

### कुल आय और व्यय (वर्गीकृत और अवर्गीकृत)

सारणी 1 : आय/अदायगी सारांश

शीर्ष	2019-20	2020-21	उतार चढ़ाव	क्रमागत उन्नति
अनिर्दिष्ट आय	20,85,49,706	20,52,85,115	-3,264,591	-1.6%
+ निर्दिष्ट आय (1)	1,87,28,059	1,16,52,847	-7,075,212	-37.8%
<b>= कुल आय</b>	<b>22,72,77,765</b>	<b>21,69,37,962</b>	<b>-10,339,803</b>	<b>-4.5%</b>
- संवित्तरण	21,66,19,040	18,81,96,215	-28,422,825	-13.1%
<b>= घाटा/अधिशेष</b>	<b>1,06,58,725</b>	<b>2,87,41,747</b>	<b>1,80,83,022</b>	<b>+169.7%</b>
सी/एफ अथ शेष	5,13,48,949	6,20,07,674	1,06,58,725	+20.8%
+ घाटा/अधिशेष	1,06,58,725	2,87,41,747	1,80,83,022	+169.7%
<b>= अंत शेष</b>	<b>6,20,07,674</b>	<b>9,07,49,421</b>	<b>2,87,41,747</b>	<b>+46.4%</b>

संवित्तरण के महीनों में

3.44

5.79

तालिका 2 : कुल आय, वर्ष-दर-वर्ष तुलना (लाख रु. में)

शीर्ष	2019-20	2020-21	% कुल	उतार चढ़ाव	क्रमागत उन्नति
आय पैदा करने वाली इकाईयां	9,14,43,297	8,01,52,329	37%	-11,290,968	-12.3%
अतिथि गृह एवं अतिथि	2,48,77,045	1,01,89,643	5%	-14,687,402	-59.0%
अन्य सेवाएं	7,48,28,312	7,87,02,962	36%	38,74,649	+5.2%
व्यक्ति (ऑरोविलियन और नवागंतुक)	2,95,51,731	2,48,20,584	11%	-4,731,147	-16.0%
<b>कुल आंतरिक</b>	<b>22,07,00,385</b>	<b>19,38,65,518</b>	<b>89%</b>	<b>-26,834,867</b>	<b>-12.2%</b>
बाहरी	65,77,380	2,31,06,005	11%	1,65,28,625	+251.3%
<b>सकल जोड़</b>	<b>22,72,77,765</b>	<b>21,69,71,523</b>	<b>100%</b>	<b>-10,306,242</b>	<b>-4.5%</b>

तालिका 3 : कुल संवित्तरण : वर्ष-दर-वर्ष तुलना

शीर्ष	2019-20	2020-21	उतार चढ़ाव	% में
आवर्ती व्यय	5,65,86,446	3,95,89,966	-16,996,481	-30.0%
रखरखाव	12,50,63,335	12,63,56,204	12,92,869	+1.0%
अनावर्ती व्यय	1,53,95,289	94,86,947	-5,908,342	-38.4%
निर्दिष्ट व्यय	1,87,28,059	1,16,75,405	-7,052,654	-37.7%
उपदान	8,45,910	11,21,254	2,75,344	+32.6%
<b>कुल संवित्तरण</b>	<b>21,66,19,040</b>	<b>18,82,29,776</b>	<b>-28,389,264</b>	<b>-13.1%</b>

भूमि बोर्ड

**टीम और स्टाफ :** भूमि बोर्ड टीम में कुल 27 व्यक्ति है । वर्ष 2020 में दो अतिरिक्त वकील, बढ़ते हुए विवादों में सहायता देने और पुराने मामलों का मूल्यांकन करने के लिए जोड़े गए ।

**खरीद और बातचीत :** वर्ष 2020-2021 में कुल 31.235 एकड़ भूमि ग्रीन बेल्ट में खरीदी गई । लगभग शहरी क्षेत्र 21 एकड़ और ग्रीन बेल्ट में 12 एकड़ भूमि की खरीद पर बातचीत चल रही है । हम भूमि की कीमत को लेकर या महत्वपूर्ण भूमि के लिए संपत्तियों की कीमत निर्धारण हेतु हल निकालने के लिए पैनल में रखे गए मूल्यांकन की सेवाएं अपवाद स्वरूप ही लेते हैं । वर्ष 2022 में श्री

अरविन्दो जी की 150वीं वर्षगांठ के लिए हम मातृमंदिर सहित शहरी क्षेत्र की भूमि की खरीद करने और उसका संचयन करने पर फोकस कर रहे हैं ।

**भूमि संरक्षण :** वर्ष 2020-21 के दौरान भूमि संरक्षण करने के लिए पूरे ऑरोविल में हमने 1298 मीटर भूमि पर बाड़ लगाई है । ऑरोविल प्रतिष्ठान के सचिवालय से मिलकर हम लगभग 30 कानूनी मामलों की पैरवी कर रहे हैं । ऑरोविल की हरियाली और अंतर्राष्ट्रीय पर्यावरण के आकर्षण के कारण सट्टेबाजों और प्राइवेट पार्टियों द्वारा यहां पर जमीन की कीमतों के बढ़ाए जाने पर भूमि का संरक्षण करना और जमीन खरीदना अब तो और भी बड़ी चुनौती का कार्य बन गया है ।

**सर्वेक्षण :** 12 सरकारी सर्वेक्षण पूरे किए गए । हमारी टीम द्वारा 77 आंतरिक सर्वेक्षण आयोजित किए गए ताकि बाड़ लगाकर अपनी सीमा को सुनिश्चित किया जा सके ।

**पट्टा अन्तरण :** ऑरोविल प्रतिष्ठान को कुल 31 पट्टे अंतरित किए गए । अभी अंतरित किए जाने के लिए 156 पट्टे लंबित हैं । इस कार्य को गति देने के लिए एक स्थायी सरकारी सर्वेक्षण की सहायता प्राप्त करने की आवश्यकता है ।

**स्थानीय अधिकारियों और योजना प्राधिकारियों के साथ संपर्क करना :** लॉक डाउन के दौरान मास्टर प्लान के भीतर बहुत सारी निजी भूमि प्राइवेट पार्टियों को बेच दी गई और विकसित करके उस की प्लॉटिंग हो रही है । ऐसी प्रवृत्ति से ऑरोविल शहर और ग्रीन बेल्ट अवधारणा पर खतरा मण्डरा रहा है । ऑरोविल ने इर्द-गिर्द के गांवों में जल संरक्षण, शिक्षा और स्वास्थ्य देखभाल को लेकर काफी काम किया हुआ है । यहां, कूड़े-कचरे, सॉलिड बेस प्रबंधन, खारे पानी के घुसने, जल भरण, भीड़भाड़ की वृद्धि और हरित क्षेत्रों और जंगली जीव जंतुओं की कमी जैसी भयानक समस्याएं हैं, जो सभी ऐसे मामले हैं जिन्हें प्रतिवर्तित करने के लिए ऑरोविल दृढसंकल्प है । भूमि बोर्ड एक संरक्षित स्थिति स्थापित करने का हिमायती है जो ऑरोविल टाउनशिप की अभिव्यक्ति के लिए आधार बनाने में सहायक हो ।

**चंदा और आय :** भूमि की खरीद पूर्णतया चंदा से उगाही गई धनराशि से ही की जाती है । अप्रैल 2020 और मार्च 2021 के बीच कुल 5,70,34,580 रु. की धनराशि ऑरोविल के लिए भूमि प्राप्त करने के लिए चंदा के रूप में उगाही गई । विभिन्न अभियानों के माध्यम से निम्नलिखित धनराशि की प्राप्ति हुई :

1. लैण्ड फॉर ऑरोविल यूनिफाइड (एलएफएयू)	रु. 50,08,061
2. 4 एकड़ ऑरोविल	रु. 4,93,33,047
3. ग्रीन एकड़	रु. 19,09,817 और
4. आर्ट फॉर लैण्ड	रु. 7,83,645

दि एलएफएयू टीम तिमाही न्यूज लैटर प्रकाशित करती है, (<https://land.auroville.org/>) वेबसाइट का प्रबंधन करती है और भूमि समेकन प्रगति पर नियमित अपडेट प्रदान करती है ।

**अन्य आय :** मौसमी काजू की फसल 3,30,365 रु., विविध भूमि पट्टे पर से रु. 37,000, लकड़ी की बिक्री रु. 4,21,425 ।

### ऑरोविल हाउसिंग सर्विस/बोर्ड

अरविन्दो और मदर के स्वप्न पर आधारित ऑरोविल का प्रधान उद्देश्य है कि मानव एकता को मूल्यों पर रचित समाज की नई किस्म के सृजन द्वारा अपने उद्देश्य को प्राप्त किया जाए । ऑरोविल में व्यावहारिक जीवन का अत्यंत आवश्यक पहलू निजी संपत्ति की अनुपस्थिति है । इस अर्थ में ऑरोविल वासी उन घरों को बनाने के लिए वित्त पोषण करते हैं और/या केवल उनमें रहते हैं उनके 'प्रबंधक' और 'देखभाल' करने वाले होते हैं । सभी घर, अपार्टमेंट और अन्य अचल विनिर्माण जो ऑरोविल प्रतिष्ठान के स्वामित्व वाली भूमि पर उनके द्वारा निर्मित किए गए हैं, इन सभी परिसंपत्तियों पर ट्रस्ट के माध्यम से मालिकाना हक रखते हैं, सभी पूर्ण रूप से मानव जाति की परिसंपत्तियां हैं । भूमि पर सृजित सभी परिसंपत्तियां जिनका स्वामित्व ऑरोविल प्रतिष्ठान द्वारा किया जाता है, ये निधि

और परिसंपत्ति प्रबंधन समिति (एफएएमसी) के प्रबंधन की जिम्मेदारी है जो इस जिम्मेदारी से भाग को हाऊसिंग सेवा को प्रत्यायोजित करता है ।

हाऊसिंग सर्विस का प्रमुख उद्देश्य है ऑरोविल के सभी वासियों को सिटी विकास योजनाओं के अनुसार ऑरोविल की भूमि पर कई तरह के आवासों को विकसित करके समुचित आवास प्रदान करना । इन घरों का रखरखाव करना भी हाऊसिंग सेवा एवं प्रबंधक या केयरटेकर की संयुक्त जिम्मेदारी है ।

### **कार्यकलाप**

हाऊसिंग सेवा निम्नलिखित विभागों/कार्यकलापों से युक्त है जो मिलकर ऑरोविल के लाभ के लिए सभी लोगों के कार्य करते हुए प्रत्येक नागरिक की जरूरतों का ध्यान रखें ।

**विकास सेक्शन :** सभी नए निर्माणों का रिकार्ड रखती है, निधि प्राप्त करती है, सारी विकास निधियां और चन्दा खर्च करती है और इन निधियों का कुछ प्रतिशत जिन्हें 'फ्रेटर्नल कण्ट्रीब्यूशन' कहते हैं ; का उपयोग उन ऑरोविल वासियों पर खर्च करती हैं जो बिना वित्तीय संसाधनों के होते हैं और अपने भावी मकानों को बनाने के लिए चंदा नहीं दे पाते । नए अधिवासियों के साथ घरों का आवश्यक अन्तरण करार बनाती हैं ।

यह सेक्शन भारत सरकार से मिले अनुदान से वित्त पोषित गृह परियोजनाओं में निर्मित घरों के विकास का काम भी करती है ।

- 1. नवागंतुक अनुभाग :** परिवीक्षाधीन अवधि के दौरान (1 या 1.5 वर्ष तक) नए आए व्यक्तियों को अस्थायी आवास के दौरान या जब तक, उन्हें स्थायी आवास नहीं मिलता, रहने का प्रबंध करती है । सभी नए आए व्यक्तियों की जरूरतों और संभावनाओं का रिकार्ड रखती है ।
- 2. हाऊस ट्रांसफर और हाऊस सिटिंग सेक्शन :** जब कभी अधिवासी अपने घर को बदलना चाहे या आपस में बदलना चाहें तो उनकी इस कार्य में व्यवस्था करती है । यह हाऊस सिटिंग के करारों की देखभाल करते हैं जब कभी केयर टेकर कुछ अर्से के लिए ऑरोविल को छोड़ना चाहता हो और दूसरा ऑरोविलियन या न्यू कमर अस्थायी तौर पर घर की देखभाल करने लगे ।
- 3. मरम्मत सेक्शन :** यह अधिवासी की जरूरतों के अनुसार ऑरोविल के घरों की मरम्मत और रखरखाव करने वाले परिभाटी के अनुसार घरों की मरम्मत कराती हैं या उन घंटों के मरम्मत में काम या पूरी तरह बदलने के लिए वित्त पोषित करती है ।
- 4. प्रशासनिक सेक्शन :** विभिन्न सेक्शनों को सारी आवश्यक प्रशासनिक सहायता इस कार्य का प्रभारी अधिकारी प्रदान करता है । यह सेक्शन विद्यमान घरों, स्टेवार्डों और केयर टेकरों के आंकड़े रखती है । यह उन के घरों के संबंध में सभी अधिवासियों के साथ पत्र व्यवहार करती है । जब भी आवश्यक हो यह हाऊसिंग सर्विस के वित्त संबंधी कार्यों और कार्यकलापों के बारे में रिपोर्टें तैयार करती है ।

**हाऊस अन्तरण :** हमने 19 ऑरोविल हाऊसिंग परिसंपत्तियों का एक स्टेवार्ड से दूसरे को अन्तरण कराया है तथा ऑरोविल में नई परियोजनाओं को एक दूसरे में भी अंतरित कराया है ।

**मूल्यन :** हमने ऑरोविल में 54 मकानों का मूल्यन आयोजित कराया है ।

**न्यूकमर हाऊसिंग :** हमने 28 नए आने वालों और 27 स्वयंसेवियों के लिए आवंटन कराया । वर्ष 2020 से 2021 के दौरान कुल 55 नए आने वालों और स्वयं सेवकों को आवास दिया गया ।

**हाऊस सिटिंग :** हमने ऑरोविल के रहने वालों, आगंतुकों और स्वयंसेवकों को 87 हाऊस सिटिंग प्रदान करके सहायता की है ।

**यूथ हाऊसिंग :** हमने यूथ हाऊसिंग परियोजनाओं (ह्युमनस्केप्स और क्रिया) के लिए लगभग 39 आवेदकों का साक्षात्कार किया है । यूथ हाऊसिंग सेलेक्शन टीम द्वारा 39 आवेदकों को पात्र माना और एफएएमसी ने उसका अनुमोदन किया तथा 26 लोग यूथ हाऊसिंग में चले गए ।

**न्यू हाऊसिंग प्रोजेक्ट्स :** वर्ष 2020 से वर्ष 2021 के दौरान कोई नई हाऊसिंग परियोजना शुरू नहीं की गई । हमने चल रही सोफियो हाऊसिंग परियोजना के लिए रु. 42,24,594/- की धनराशि रखी है ।

**मरम्मत और नवीकरण :** 53 घरों और एपार्टमेंटों की मरम्मत की गई । समुदाय के प्रति योगदान : मरम्मत पर कुल रु. 9,24,761 खर्च किया गया जिसमें से रु. 6,28,398 ऑरोविल वासियों से आया और रु. 2,96,363 सिटी सेवाओं से आया ।

### **वेस्ट लैस (शिक्षा और ग्रामीण कार्रवाई)**

वेस्ट लैस अलाभकारी अनुसंधान संगठन है जो ऐसी नवीकरणीय शैक्षिक सामग्री विकसित करती है जो बच्चों को आलोचनात्मक सोच अपनाने, पर्यावरणीय तौर पर जिम्मेदार व्यवहार करने और भविष्य में व्यवस्थित परिवर्तन करने के लिए सशक्त बनाती है ।

गार्बोलॉजी लाइट एक शैक्षिक कार्यक्रम है जिसमें क्लासरूम के लिए आमोद-प्रमोद और पारस्परिक कार्यकलाप होते हैं जो डाउनलोड किए जा सकते हैं । ये विज्ञान, अंग्रेजी और गणित जैसे अन्य विषयों के भीतर स्टैंडएलोन गतिविधियों या पूरक दोनों के रूप में परिपूर्ण हैं । संचार, पढ़ने, आलोचनात्मक सोच और रचनात्मक कौशल को बढ़ावा देते हुए स्थायी खपत और जिम्मेदार अपशिष्ट प्रबंधन पर ज्ञान विकसित करके स्वच्छ भारत अभियान के मुख्य संदेश को बढ़ावा देता है । इस वर्ष 4 नए कार्यकलाप विकसित किए गए । वर्ष 2021 में निजी और सरकारी स्कूलों से 21 शिक्षकों और 630 बच्चों ने कार्यकलापों में हिस्सा लिया जिसमें कुल 113 कक्षा के घण्टे खर्च हुए । ऑनलाईन सोशल इम्पैक्ट मॉनीटरिंग सिस्टम के जरिए, शिक्षक संकेतकों पर रिपोर्ट दे सकते हैं जैसे कि सामग्री के उपयोग में आसानी लाना, बच्चों के आनंद के कार्यक्रम और इसमें यह दिखाया गया है कि बच्चे समाज में परिवर्तन एजेंट बन सकते हैं ।

नो प्लास्टिक (प्लास्टिक को समझना) एक शैक्षिक कार्यक्रम है जिसमें 6 से 15 की आयु वर्ग के बच्चों को लक्षित करने वाले 8 पाठ शामिल हैं । इसमें प्लास्टिक पर नवीनतम वैज्ञानिक अनुसंधान को एकीकृत करना और मेमोरी कार्ड गेम जैसे नवीन और मजेदार शिक्षण उपकरणों का उपयोग किया जाता है । इस कार्यक्रम में बच्चों को प्लास्टिक रेजिन के प्रकार, स्वास्थ्य पर पड़ने वाले प्रभावों, पर्यावरण के प्रदूषण के बारे में शिक्षित किया जाता है और यह भी बताया जाता है कि इसमें किस प्रकार के प्लास्टिक का कचरा कम होगा । नो प्लास्टिक में समाज पर पड़ने वाले प्रभाव को जानने के लिए एक आनलाईन इम्पैक्ट मॉनीटरिंग सिस्टम है । इस में कुल 9574 लोगों ने इस कार्यक्रम को पूरा किया और सामाजिक प्रभाव संबंधी आंकड़ें प्रदान किए हैं । सन् 2020 में अल्पावधि सोशल इम्पैक्ट डाटा का विश्लेषण किया गया था और इसके परिणाम 'डवलपमेंट एण्ड कोआप्रेसन इण्टरनेशनल जर्नल में मार्च में प्रकाशित हुए थे । महामारी के कारण ऑरोविल और बायोरिजन के स्कूलों में ही केवल दीर्घ अवधि सामाजिक प्रभाव संबंधी अध्ययन किया गया था । इसका उद्देश्य 2 वर्ष बाद कार्यक्रम का असर जानना था । इन आंकड़ों में दर्शाया गया है कि यह कार्यक्रम छात्रों, शिक्षकों, छात्रों के परिवारों तथा स्कूल समुदाय में छात्रों में प्लास्टिक के उपयोग के संबंध में ज्ञान और सकारात्मक व्यवहार परिवर्तन को प्रेरित करने में सफल रहा है । यह पाया गया कि अधिकांश (80%) सुरक्षित वाले से असुरक्षित रेजिन कोड की पहचान कर सकते हैं (असुरक्षित प्लास्टिक की पहचान करने में सक्षम होना और विशेष रूप से भोजन और पेय के लिए इनसे बचना महत्वपूर्ण है) । 6-10 वर्ष के आयु वर्ग के हर छात्र (97%) ने अपने परिवार के साथ जो सीखा था उसे साझा किया गया । 11-15 वर्ष की आयु वर्ग के 86% छात्रों ने प्लास्टिक के उपयोग में परिवर्तन किया । 97% शिक्षकों ने कार्यक्रम को आनन्ददायक माना और 93% इस कार्यक्रम के बारे में अन्यों को सिफारिश करेंगे ।

7-पाठ का 'पिक इट-अप' शैक्षिक कार्यक्रम 10 से 14 वर्ष की आयु के बच्चों को लक्षित करके तैयार किया गया है । आमोद-प्रमोद और पारस्परिक सिखलाई पत्रों के माध्यम से छात्रों को अपशिष्ट पृथक्करण और पुनर्चक्रण के महत्व एवं अनौपचारिक पुनर्चक्रण क्षेत्र में कूड़ा-करकट व्यापारियों की महत्वपूर्ण भूमिका के बारे में छात्रों को सिखाया जाता है । कार्यक्रम के दौरान, छात्रों को घर पर अपने अपशिष्ट पदार्थों को अलग करने के लिए सशक्त बनाया जाता है और अपनी मूल्यवान पुनःचकृत (रिसाइकल्ड) वेस्ट को स्क्रेप डीलरों को बेच देते हैं । अपनी आदतों को बदलने और उन्होंने जो अर्जित किया हो उसे अपने परिवार और दोस्तों के साथ सांझा करने के द्वारा छात्र साफ भारत अभियान-स्वच्छ भारत अभियान का भाग बनेंगे । पिछले साल इस कार्यक्रम को पायलट परीक्षण से मिली प्रतिक्रिया के आधार पर ढाल कर इसका तमिल में अनुवाद किया गया । स्कूल फिर से खुलने के बाद, हमारी योजना तमिलनाडु के सरकारी स्कूलों में 5,000 छात्रों के लिए कार्यक्रम शुरू करने की है । कार्यक्रम का हिंदी में भी अनुवाद किया जाएगा और उसे भारत भर के कई राज्यों के स्कूलों में दीर्घ अवधि में शुरू किया जाएगा ।

वेस्टलेस भारत में सरकारी स्कूलों के छात्रों को लक्षित करते हुए समुद्री प्लास्टिक प्रदूषण पर 5-पाठ पाठ्यक्रम विकसित कर रहा है । इसका लक्ष्य 10-13 आयु वर्ग के छात्रों के प्लास्टिक उपयोग संबंधी व्यवहार में बदलाव लाना है । यह आंशिक रूप से नेशनल ज्योग्राफिक सोसाइटी के अनुदान द्वारा समर्थित है । इसने पिछले साल अपना पाठ्यक्रम विकसित किया और पुडुचेरी के 4 सरकारी स्कूलों में कार्यक्रम का पायलट परीक्षण किया । इस आगामी शैक्षणिक वर्ष में पुडुचेरी और तमिलनाडु के 200 सरकारी स्कूलों में 10,000 छात्रों (कक्षा 6-8) के लिए कार्यक्रम को अंतिम रूप देने और शुरू करने की योजना है । कार्यक्रम का हिंदी में भी अनुवाद किया जाएगा और भारत भर के कई राज्यों के स्कूलों में दीर्घ अवधि में शुरू किया जाएगा ।

## 5. शिक्षा

### श्री अरबिंदों इंटरनेशनल इंस्टीट्यूट ऑफ एजुकेशनल रिसर्च (साइर)

श्री अरबिंदों इंटरनेशनल इंस्टीट्यूट ऑफ एजुकेशनल रिसर्च (साइर) ऑरोविल में शिक्षा के लिए छातानुमा संगठन है । साइर में 42 उप-इकाईयां हैं, जिनमें ऑरोविलियन के बच्चों के लिए स्कूल, ऑरोविल के आसपास के गांवों के बच्चों के लिए स्कूल, शारीरिक शिक्षा और कला के केंद्र, पुस्तकालय और एक शिक्षक केंद्र शामिल हैं । साइर एक केंद्रीय प्रशासन के माध्यम से इन इकाईयों और उनकी गतिविधियों का समर्थन करता है । उनके बीच समन्वय करता है, समुदाय की जरूरतों को पूरा करता है और शिक्षा के क्षेत्र में नई पहल को आगे बढ़ाता है ।

### उप-इकाईयां :

- **ऑरोविल स्कूल (10)** : ऑरोविल प्रि-क्रेच, किण्डरगार्टन, नन्दनम किण्डरगार्टन, अहा ! किण्डरगार्टन, लीलालोक, ट्रांजीशन स्कूल, दीपनम स्कूल । दि लर्निंग कम्युनिटी (टीएलसी), लास्ट स्कूल, फ्यूचर स्कूल ।
- **आउटरीच स्कूल और प्रोग्राम्स (9)** : ऐकियम स्कूल, ईसाई अम्बलम स्कूल, स्टेम लैण्ड, अरुत्वाजीह एजुकेशन सेंटर, कुईलाई क्रियेटिव सेंटर, अऊरोहेम सचवानी आर्ट्स सेंटर, मीरा कल्चरल ग्रुप, लाइफ एजुकेशन सेंटर, इलैग्नात्कल एजुकेशन सेंटर ।
- **कंटीन्यूइंग एजुकेशन (3)** : टीचर्स सेंटर, ऑरोविल कैम्पस इनीशिएटिव, स्कालरशिप एण्ड एजुकेशनल फण्ड ।
- **फिजिकल एजुकेशन (5)** : देहशक्ति स्कूल आफ फिजिकल एजुकेशन, न्यू क्रिएशन स्पोर्ट्स ऑरोविल स्पोर्ट्स ऑरोविल स्पोर्ट्स रिसर्च सेंटर (एवीएसआरसी) । इलुसियोल सर्कस स्कूल, ऑरोविल नेचर कैम्प
- **आर्ट्स एण्ड कल्चर (4)** : सेंटर फॉर रिसर्च इन दि पर्फार्मिंग आर्ट्स (सीआरआईपीए), ऑरोविल थियेटर ग्रुप, कलाभूमि ओपन आर्ट स्टूडियो, आउरोफिल्म ।



- **रिसर्च एण्ड स्टडीज़ (7) :** सावित्री भवन, यूनिटी पैवेलियन, ऑरोविल लाइब्रेरी, लैबोरेट्री आफ एवोल्यूशन-सेंटर फॉर ह्युमन यूनिटी, संस्कृत रिसर्च इंस्टीट्यूट, अग्नि वेद रिसर्च, दि मदर्स फ्लॉवर गार्डन ।
- **सपोर्टिंग फैसिलीटीज एण्ड सर्विसेज (4) :** कैलाश यूथ रेजीडेन्सी, मित्रा यूथ होस्टल, यूथ कैम्प, साइर ट्रांसपोर्ट सर्विस ।

### निर्माण कार्य :

ऑरोविल के समग्र विकास के भाग के रूप में साइर ने इस वर्ष निम्नलिखित परियोजनाओं के निर्माण कार्य का निरीक्षण कार्य किया :

- 'थेलो ग्रुप' क्लासरूम, किण्डरगार्टन – कुल परियोजना लागत 9.52 लाख ।
- हरबोरियम, ऑरोविल बोटानिकल गार्डन्स – कुल परियोजना लागत 43.68 लाख
- देशशक्ति स्कूल आफ फिजिकल ऐजुकेशन क्लाइमिंग वाल – कुल परियोजना लागत 15.4 लाख ।

साइर के स्टाफ क्वार्टरों के कई 'अन्य निर्माण परियोजनाओं का काम पूरा होने वाला है – प्रोस्पैरिटी' फेज 2 और 'हार्मनी' फेज 2 और 3 ;

### वर्ष की परियोजनाएं :

साइर के चल रहे कार्यों के साथ-2 साइर की उप यूनिटें शोध परियोजनाओं और प्रकाशनों के जरिए विशिष्ट कार्यकलापों का समर्थन करती हैं । वर्ष 2020-2021 के कुछ उदाहरण निम्नलिखित रहें :-

- "स्पोर्टिव लर्निंग सेटलाइट" – टीचर सेंटर की परियोजना है जो ऑरोविल अथवा आउटरीच स्कूल के छात्रों की भावनात्मक, व्यावहारिक और सिखलाई संबंधी आवश्यकता में सहायता करती है ।
- "सिटिजन असैम्बली पायलट" – ऑरोविल में सामूहिक सशक्तीकरण और निर्णय लेने में कार्रवाई अनुसंधान, जिसमें "जल" संबंधी महत्वपूर्ण टापिक पर जोर दिया जाता है ।
- "ऑरोविल, एन एक्सपैरीमेंट इन स्परिचुअली प्रिफिगुरेटिव यूटोपियनिज़्म" जिसे अलग-अलग मीडिया के जरिए एक युवा ऑरोविलियन द्वारा अपने पीएचडी थीसिस में पहुंचगम्य बनाया जाता है ।
- "गोल्डन चाइल्ड के लिए सावित्री" – डिजीटल निदर्शन की कृति और वेब प्लेटफार्म जिसमें श्री अरबिन्दों की सावित्री को रंगीन, विनोदशील परंतु पूर्णतयः भक्तिमय तरीके से प्रस्तुत किया जाता है ।
- "नचिकेता" – एक अभिनय है जिसमें बहुत से ऑरोविलियन शामिल होते हैं जो मन्दिर मार्ग उद्यानों में सम्पन्न नचिकेताओं की कहानी का मंचन और प्रस्तुतीकरण किया गया ।

### परावर्तन :

इस वर्ष ऑरोविल में स्कूलों ने स्कूल में विद्यार्थियों को बुलाकर पढ़ाने के बजाय ऑनलाईन पढ़ाई कराई जिसको मिली-जुली सफलता मिली । शिक्षकों और छात्रों को इस प्रकार पढ़ने-पढ़ाने का अनुभव मिला । इस तरह के सामाजिक वातावरण में एक दूसरे के साथ परस्पर विचार-विमर्श करने का शिक्षकों और छात्रों दोनों को पता चला । भौतिक, ऊर्जावान भावनात्मक सामाजिक अंक जो आमतौर पर साथ-साथ चलते हैं, सामान्य समृद्ध वातावरण से वंचित थे जिसमें वे बढ़ते हैं । जैसे-जैसे हम बार-बार बढ़ाए लॉक डाउन से बाहर आते हैं, ऑरोविलियन और ऑरोविल के बच्चों ने इस वातावरण की सराहना की ।

## न्यू ईरा सैकेण्ड्री स्कूल (एनईएसएस)

न्यू ईरा सैकेण्ड्री स्कूल ने सन् 2007 में नए एनसीईआरटी पाठ्यक्रम को अपनाया था जो वर्ष 2016 में सीबीएसई के साथ स्थायी तौर पर एफिलियेटिड हो गया । हमारे पास 166 छात्र ऑरोविल से हैं (21 छात्र) और इसके बायो रिजन गांवों से (145 छात्र) । इस वर्ष (2020-21) एनईएसएस छात्रों ने 12वां ग्रेड सफलतापूर्वक पूरा किया (40 छात्र) तथा 10वां ग्रेड (38 छात्र), जमा सीबीएसई बोर्ड परीक्षा जिसका परिणाम 100% रहा । कोविड-19 महामारी ने दूर-दराज से शिक्षण देने के लिए मजबूर किया है और डिजिटल प्लेटफार्म पर थे । इस अर्से में हमने मुख्य विषयों के लिए दो नए शिक्षक नियुक्त किए हैं । हम भारत सरकार के सामान्य अनुदान की सहायता के जरिए अर्हक और अनुभवी शिक्षक रख सकने योग्य हो सके हैं । हमने भारत सरकार से पूंजीगत अनुदान प्राप्त किया जिससे हम वर्ष 2019-20 में बिल्डिंग के बकाया कार्य का बकाया भुगतान कर सके (ओवर हैड टैंक और पुस्तकालय का मरम्मत कार्य) ।

## छात्रों का समृद्धि कार्यक्रम

कोविड-19 के कारण हम माता-पिता और छात्रों के लिए सलाहकारी कार्यक्रम भी आयोजित करते हैं ।

## उडवी स्कूल

इस प्रशिक्षण वर्ष में शिक्षण घर बैठे दूर से डिजिटल प्लेटफार्म के माध्यम से चलाया गया । शिक्षण के लिए सृजनात्मक और नवाचारी तरीके निकाले गए ताकि बच्चे अपने अध्ययन में लगे रहें। बीच-बीच में अन्तरिक विराम भी दिया गया जिनके दौरान बच्चों को 3 या 4 के गुप में स्कूल में बुलाया गया और शिक्षकों ने उनसे आपसी विचार-विमर्श किया । अन्य समय में वर्कशीटें तैयार करके छात्रों को वित्तरित की गई तब उन्हें वापस लिया गया और शिक्षकों ने उनकी जांच करके उन्हें ठीक-ठाक किया गया ।

## किण्डरगार्टन के लिए नया भवन

किण्डरगार्टन के लिए बनाई गई नई बिल्डिंग का नवंबर में उद्घाटन किया गया । श्री अनन्तराम, आईएस ने ऑरोविल की कार्य समिति और सचिव, ऑरोविल प्रतिष्ठान की उपस्थिति में उसका उद्घाटन किया गया । बिल्डिंग का वित्त पोषण कार्पोरेट सोशल रिस्पॉसिबिल्टी कार्यक्रम के अंतर्गत बजाज ऑटो से लिए गए अनुदान से किया गया । बिल्डिंग का निर्माण ग्रामों के अनुरोध पर किया गया जिससे कि स्कूल में अधिक छात्र लिए जा सकें । अब हर वर्ष ज्यादा बच्चों को दाखिला दिया जा रहा है ।

## 6. आर्ट और संस्कृति

### भारत निवास

कला केंद्र – “स्वामीबिजनानम : साइंटिफिक हैरिटेज आफ इंडिया” : अगस्त से दिसंबर 2020 तक सांस्कृतिक टीम ने कला केंद्र आर्ट गैलरी में एक प्रदर्शनी आयोजित की जिसे मार्च में लगाया गया । इसे महामारी के चलते बंद कर दिया गया था परंतु अगस्त से पुनः पब्लिक के लिए खोल दिया गया है । टीम ने सभी प्रकार की शैक्षणिक गतिविधियां संस्कृत विषय पर आयोजित कीं जिनमें भगवतगीता कार्यशाला, प्रवचन और वार्ता भी शामिल है । अगस्त 2020 से जनवरी 2021 तक पेंटिंग की साप्ताहिक कक्षाएं भी चलाई गई ।

**पेंटिंग प्रदर्शनी और कार्यशाला** : इसे पांडिचेरी से आने वाले विजिटिंग मेहमान अनवर खां द्वारा लगाया/आयोजित किया गया ।

**ऑरोविल वुमेन आर्ट प्रदर्शनी** : दिनांक 8 मार्च से 31 मार्च तक “सेलीब्रेटिंग दि फ़ैमिन” प्रदर्शनी लगाई गई । ऑरोविल और पांडिचेरी से 50 से अधिक कलाकारों ने अपनी-अपनी कला का प्रदर्शन किया । इसके अतिरिक्त, हैल्दी फूड पर वार्ता, कुमि लोक नृत्य, ओडिशी, पारम्परिक ग्रुप डांस, गरबा और ओडिशी लगाए/आयोजित किए गए । एसएडब्ल्यूसीएचयू ओपन एयर ऐम्पिथियटर, भूमिका हाल में फिल्म प्रोजेक्टशन्स, कोलम आर्ट कार्यशाला और कहानियां सुनाने पर कार्यक्रम आयोजित किए गए ।

दिनांक 8 मार्च को अंतर्राष्ट्रीय महिला दिवस पर विशेष उद्घाटन किया गया । इस अवसर पर मैडम लिजे, फ्रेन्च कन्सुलेट जनरल, पांडिचेरी ने अन्य पांडिचेरी विश्वविद्यालय और सरकार की ओर से महत्वपूर्ण मेहमानों को आमंत्रित किया गया ।

**ओपन एयर ऐम्पि थियेटर :** दो सप्ताह ट्राइवल आर्ट और क्राफ्ट प्रदर्शनी के साथ वॉटर कलर्स के बारे में एक कला प्रदर्शनी आयोजित की गई । टाई और डाई तथा पेंटिंग पर कार्यशाला का वयस्कों और छात्रों के लिए आउटडोर और इनडोर जगहों पर आयोजन किया गया ।

दिनांक 21 अक्टूबर से 10 नवंबर 2020 को और फरवरी 2021 में कला केंद्र में प्रदर्शनियां लगाई गई ।

**श्री अरबिन्दो ऑडिटोरियम – थियेटर और फिल्म फेस्टिवल :** में कार्यसमिति ने अरबिन्दो ऑडिटोरियम में डॉ. कर्ण सिंह के ऑरोविलियों को उनकी अध्यक्ष, शासी बोर्ड के रूप में कार्य-अवधि समाप्त होने के समय वीडियो पर उनके सम्बोधन एवं ऑरोविल की ओर से डॉ. कर्ण सिंह की की गई प्रशंसा के वीडियो की स्क्रीनिंग और लाइव स्ट्रीमिंग के संबंध में 20 नवंबर 2020 को एक कार्यक्रम आयोजित किया गया । दो दिन का पेनोरमा के बारे में फिल्म फेस्टिवल का आउरो फिल्म विभाग द्वारा आयोजन किया गया और ऑरोविल थियेटर ग्रुप, 'रैड बाइक' द्वारा एक नाटक का मंचन किया गया ।

**हॉर्मनी हाल – नए स्थल का उद्घाटन :** सिविल कार्यों के लिए एक नवीकृत स्थल को अक्टूबर, 2020 को पूरा किया गया जिसका लकड़ी का नया फर्श, जो नृत्य और योग कक्षाओं के लिए उपयुक्त होता है, बनाया गया था, का उद्घाटन किया गया । इसका वित्त पोषण भारत सरकार के अनुदान से किया गया । उद्घाटन समारोह 25 दिसंबर 2020 को ऑरोविल के कलाकारों द्वारा भरतनाट्यम नृत्य का प्रदर्शन करते हुए किया गया । साप्ताहिक ओडिशी नृत्य कक्षाएं आयोजित की गई ।

**भूमिका हाल – भारत निवास में एकस्प्लोरेशन आफ इंडिया स्पिरिट और कल्चर विषयक दिसंबर 2020 से जनवरी 2021 तक थियेटर में नृत्य, ध्वनि संगीत संरचना, कलैक्टिव चांटिंग, नृत्य संगीत, अरबिन्दों के नाटक और सावित्री पर वार्ता आयोजित की गई । मदर और ऑरोविल के जन्म-दिवस पर दो फिल्में फिल्मायी गई : कलाकार के रूप में मदर (दि मदर एज़ एन आर्टिस्ट) और ऑरोविल के उद्घाटन समारोह पर फिल्म । इसके अलावा, दो वोकल हिन्दुस्तानी और कर्नाटक शास्त्रीय संगीत भी ऋषभ, मिस सम्पदा और बाल कृष्ण द्वारा प्रस्तुत किए गए । अलग से विभिन्न शिल्पों और भारतीय जनजातीय समुदायों द्वारा अभ्यास की जाने वाली कलाओं को प्रस्तुत किया गया । भारत कला के परिप्रेक्ष्य और भारतीय कला और "दि वन हूम वी एडोर एज दि मदर" नामक फिल्म पर चर्चा भी हुई और "ओडिशी – ए डांस आफ स्क्रिपचर फिल्म" के बारे में चर्चा हुई ।**

**एसएडब्ल्यूसीएचयू और प्रोग्रेस हॉल, रिसोर्स लाइब्रेरी, म्यूजिक रूम और हार्मनी हाल :** साप्ताहिक नियमित रूप से योग, वोकल और नृत्य की कक्षाएं एसएडब्ल्यूसीएचयू, लाइब्रेरी और संगीत कक्ष में आयोजित कीं । उन्हें ऑरोविलियनों, आगंतुकों, स्वयंसेवकों और बच्चों के लिए अगस्त 2020 से मार्च 2021 तक आयोजित किया गया ।

**सांस्कृतिक, ऑरोविल टीम द्वारा प्राकृतिक उपचार कैम्प आयोजित किया गया :** फरवरी में एक वार्ता और एक कार्यशाला का एक प्रगतिशील पांच दिवसीय शिविर आयोजित किया गया जिसे प्रोग्रेस हाल में विजिटिंग मेहमान श्री अरुण शर्मा द्वारा प्रस्तुत किया गया ।

**एक फेस्टिव क्रिसमिस हाई-टी पॉटलक, नेचर कैंप, संस्कृति योग और नाड योग के रूप में :** एसएडब्ल्यूसीएचयू और प्रोग्रेस हाल में 24 दिसंबर को एक उत्सव क्रिसमिस हाईटी पॉटलक आयोजित किया गया जिसमें बच्चों और वयस्कों दोनों ने क्रिसमस जोकर (फिफ) की उपस्थिति का आनन्द उठाया, क्रिसमिस कैरल गाए और कई प्रतिभागियों द्वारा अनेक किस्म के व्यंजनों का स्वाद चखा ।

**नागालैण्ड टैक्सटाइल्स और क्राफ्ट :** अतिथि श्री इन्द्रनील, विदेशी एनजीओ के निदेशक द्वारा 6 से 9 मार्च तक एसएडब्ल्यूसीएचयू में तीन दिवसीय कार्यशाला और संगोष्ठी की पेशकश की गई ।

## स्वरम

चूंकि अतिथि मौसम के अन्त में लॉक डाउन हुआ था, हम भाग्यशाली रहें कि हमें संकट के दौरान भी पर्याप्त आय और अतिरिक्त धनराशि प्राप्त हुई । हम कार्यबल को बोर्ड में रखने के प्रतिबद्ध थे वह हमारे शिल्प उत्पादन के माध्यम से 150 से अधिक लोगों को कायम रखा गया ।

## अनुसंधान, उत्पाद विकास और नवाचार

- चल रहे अनुसंधान एवं विकास का अब अधिकांश कार्य 7 इन्स्ट्रूमेंटों विभागों में हो रहा है जो कि नए-2 आदि प्ररूपों (प्रोटोटाइप) को सामने लाता है ।
- उपचार उपकरणों की उत्पाद लाइन के प्रति रुचि हो रही है और देहरादून में ह्यूमन इनर्जी रिसर्च सेंटर और गुडगांव में राउडग्लास वैलबीइंग में स्थापित हमारे सोनोरियम के लिए नए-2 ग्राहक लाएं ।

## निवेश, विकास/प्रशिक्षण और शिक्षा :

इस वर्ष एचआर सेक्टर में निवेश अधिक रहा जिसमें सारा साल सीनियर स्टाफ के लिए और विभागाध्यक्षों के नेतृत्व में प्रशिक्षण दिया गया । संगठन, वित्त और टीम निर्माण में व्यावसायिक परामर्श पैदा करने के द्वारा हम और लाभान्वित हुए ।

## मीडिया स्टूडियो :

हमने निवेश नए कार्यचाली मीडिया पर किया है जो श्रव्य-दृश्य और ध्वनि प्रोडक्शन कार्य प्रस्तुत करता है । इस निवेश में नया स्टाफ भी शामिल है । इस समय ऑरोविल में केवल साउंड स्टूडियो है और हमें इसके सुधरे उपकरण और कौशल को व्यापक समुदाय के साझा करने में प्रसन्नता हो रही है । पहला कमीशन आया है ।

## समुदाय की भागीदारी

प्रतिदिन बढ़ते हुए आगंतुकों के साथ चुनौतीपूर्ण स्थिति में सहायता करते हुए स्वरम, विजिटर सेंटर, एवी सिक्यूरिटी सर्विस, ई-ट्रांसपोर्ट और रोड सर्विस के सहयोग से हमने नियमित दौरा कार्यक्रम स्थापित करने की सहायता की पेशकश की है । इसका परिणाम यह निकला है कि हमारी विजिटर्स के लिए कार्यचाली सेवा तैयार हो गई है । हम हितधारकों में वित्तरित करने के लिए फण्ड भी पैदा करते हैं ।

हम नियमित तौर पर ऑरोविल स्कूलों और किण्डरगार्टन के दौरे, पर्यटन और प्रोजेक्ट कार्यों के लिए भी चुनते हैं ।

## वित्त

इस वर्ष की टर्नओवर रु. 2.52 करोड़ है और उपदान संबंधी सारे भुगतानों के लिए इसमें धनराशि का प्रावधान किया गया है और उसे ऑरोविल वित्त सेवा के पास जमा कर के सुरक्षित कर लिया गया है ।

155 विभिन्न प्रकारों और ट्यूनिंग के कुल विनिर्मित उपकरणों की संख्या 5655 उपकरण हैं जो मुख्य भारत के लिए हैं लेकिन उनका 20 देशों को निर्यात भी किया जाता है ।

## ऑरोविल विलेज एक्शन ट्रस्ट (एवीएटी)

एआईएटी जिसे केंद्र और राज्य सरकारों द्वारा मान्यता प्रदान की गई है, लाभ न कमाने वाला औद्योगिक प्रशिक्षण केंद्र है, जिसमें बायोरिजन के युवाओं को उच्च गुणवत्ता वाली शिक्षा प्रदान की जाती है । इसमें तकनीकी शिक्षा में समग्र दृष्टिकोण का रवैया क्रियान्वित किया जाता है ।

1. इस संस्थान को 15 मार्च 2020 से 10 अक्टूबर 2020 तक बंद किया गया था ।
2. इस अवधि के दौरान, एआईएटी छात्रों से फीस एकत्र नहीं कर पाया लेकिन अपने शिक्षकों को कम वेतन (75%) देते रहे ।
3. एआईएटी की रोकड़ की गंभीर समस्या है । हमने फरवरी 2020 में जो कायक निधि रैमको से प्राप्त की थी, का उपयोग कर लिया है । इस निधि को पुनः पूर्ण करने के लिए हमने जर्मनी से धनराशि उगाहने का अभियान चला रखा है ।
4. लॉक डाउन के दौरान हमने ऑनलाईन कक्षाएं चलाने की कोशिश की लेकिन डिजिटल डिवाइड के कारण असफल रहे । ग्रामीण क्षेत्रों में कनेक्टिविटी बड़ी घटिया है और बहुत से छात्रों के पास स्मार्टफोन भी नहीं था ।

5. संस्थान के पुनः खुलने के पश्चात् 1/3 नामांकित छात्र कक्षाओं में नहीं आए जिसका परिणाम यह निकला लगभग 10 लाख जो फीस बनती थी उस रकम को बट्टे खाते डालना पड़ा ।

शिक्षण वर्ष अर्थात् 2021-2022 के लिए नए प्रवेश बहुत घट गया अर्थात् 120 से घट कर 49 रह गया । यह इसलिए हुआ क्योंकि पिछले वर्ष सरकारी अनुदेशों के अनुसार 10वीं के छात्रों को स्वतः ही पास कर दिया और 11वीं में बिना परीक्षा के दाखिला दे दिया ।

6. दिसंबर-फरवरी 2020 वर्ष के छात्रों की फाइनल परीक्षाएं आयोजित की गईं ।
7. दाखिले में लगातार दो वर्षों की उत्तरोत्तर कमी के कारण यह प्रश्न उठ सकता है कि इस संस्थान को इसी रूप में जारी रखा जाए या नहीं ।

### ऑरोविल विलेज एक्शन ग्रुप (अवैग)

अवैग ने महामारी के खिलाफ उसे रोकने के लिए गांवों में आधारित संगठनों, गांवों और सरकारी विभागों की सहायता से एक भागीदारी अभियान चलाया । अवैग ने जरूरी भोजन – 1000 रु. मूल्य तक, लगभग 9000 परिवारों, अप्रवासियों, बुजुर्गों, एक महिला वाला परिवारों और प्रभावग्रस्त इलाकों में परिवारों को वित्तरित किया ।

संगठन के रोकथाम और शैक्षिक अभियान से 16000 परिवार लाभान्वित हुए क्योंकि शैक्षिक उड़न दस्ते (फ्लावर्स) तथा होम्योपैथिक इम्यून बूस्टर की दो खुराकें भी वित्तरित की गईं । लगभग 50,000 मास्क ऑरोविल के गिर्द के गांवों को और एसएचजी की महिलाओं को दिए गए । इस कठिन कार्य को चलाने में संस्थान आधारित समुदाय जैसे कि महिला फेडरेशन, एवीएससीए (स्थानीय क्रीड़ा संगठन) और पीएएलएएम (अवैग स्थानीय ग्रुप के मित्रों) ने एवीएजी की सहायता से एवं ऑरोविल की विभिन्न यूनिटों संगठन की सहायता की ।

**अनौपचारिक क्षेत्रों के वर्कर्स को सहायता :** हमारे क्षेत्र में बहुत से कारीगरी और निर्माण कार्य में लगे कार्यकर्ताओं तक सरकार द्वारा घोषित लाभ प्राप्त करने की पहुंच नहीं थी क्योंकि उनका पंजीकरण संगत विभाग के अंतर्गत नहीं हुआ था । अवैग ने इस पहल को उठाया कि उन्हें सरकार के साथ जोड़ा जाए ।

**एसएचजी वाली महिलाओं की सहायता :** लॉक डाउन अवधि के दौरान अवैग के स्टाफ ने नियमित रूप से गांवों का दौरा किया ताकि वे एसएचजी वाली महिलाओं पर नजर रख सकें और कार्यचालन में उनकी सहायता कर सकें । इससे एसएचजी वाली महिलाओं को सरकारी प्रोटोकॉल समझने, मिलने वाले लाभों की जानकारी होने आमतौर पर सही सूचना पाने में सहायता मिल सकी ।

**वित्तीय सहायता :** फेडरेशन की महिला सदस्यों की सहायता करने के लिए ताकि महामारी द्वारा उन पर पड़े बोझ से राहत मिले, अवैग ने एसएचजी की 2750 महिलाओं को राष्ट्रीयकृत बैंकों के साथ जोड़ा ताकि वे 2.2 करोड़ रु. का ऋण लेने में भागीदार हो सकें । एसएचजी की सभी महिलाओं ने भीतरी और आंतरिक ऋण देने के सभी स्रोतों का प्रयोग करते हुए लगभग 10 करोड़ रु. का ऋण लिया ।

**सरकार के साथ जुड़ना :** हमने लोगों को सरकारी योजनाओं और कार्यक्रमों के साथ जोड़ा । जिला आपदा प्रबंधन टीम का एनजीओ के भाग होने के कारण अवैग ने बायो रिजन से लोगों को फर्स्ट एड और आपदा प्रबंधन का प्रशिक्षण देने के लिए चयन किया । इसी तरह से स्वयं सेवकों का राष्ट्रीय कुष्ठ उन्मूलन कार्यक्रम के लिए चयन किया गया । अवैग ने जिला सामाजिक कल्याण बोर्ड और पुलिस विभाग के सहयोग से बच्चों के साथ दुर्व्यवहार के विरुद्ध और हिंसा के विरुद्ध कार्यक्रम में जागरूकता सह प्रशिक्षण कार्यक्रम और महिलाओं के साथ हिंसा न करने के प्रति अभियान में सहयोग किया ।

अवैग ने हमारे क्षेत्र के बाजरा के काश्तकारों के साथ कार्य करना आरंभ किया है और सरकार एवं गैर-सरकारी संगठनों के साथ जो किसानों की उत्पादन में और विपणन में बाजरा की मूल्य वृद्धि में सहायता करते हैं ।

## दीपम

हमने आशा की थी कि अब तक पूर्ण क्षमता में कार्य करेंगे लेकिन हमारे कार्य में स्थानीय आवश्यकताओं का पालन करना था और दुर्भाग्यवश हम अभी तक भी दीपम को अपने बच्चों के लिए महामारी के कारण खोल पाने में असमर्थ रहे । हम अपने कुछेक परिवारों को आवश्यक वस्तुएं प्रदान कर रहे हैं, तथापि इस सहायता के बावजूद हमने अपने उन बच्चों के स्वास्थ्य में तेजी से गिरावट नोट की है जिन्हें दीपम में स्वास्थ्यवर्धक दोपहर का भोजन और मिलने वाले पोषक स्नैक्स की उपलब्धता होती थी । हमारे तीन बच्चों को, जिनका हिमोग्लोबिन जीवन को बचाने के स्तर से भी कम था, खून चढ़ाना पड़ा । हम अपने कई बच्चों की चिकित्सा करते हैं और उन्हें सप्लेमेंट देते हैं ।

सितंबर माह से हमें सुरक्षा उपायों को अपनाते हुए अपने बड़े छात्रों के लिए व्यावसायिक प्रशिक्षण केंद्र चलाने की अनुमति मिल गई है । लॉक डाउन के दौरान हमें अपने कुछेक बड़े छात्रों के लिए ऑरोविल आर्गेनिक फार्म में स्वेच्छा से हाथ बंटाने का अनोखा सौभाग्य प्राप्त हुआ । दुर्भाग्यवश ये गतिविधियां भी कड़ाई से लागू लॉक डाउन के कारण रोकनी पड़ी । हमारे चंदा देने वालों का धन्यवाद जिनके कारण हम हरेक को पूर्ण वेतन देने में सक्षम हो सकें ।

## मोहनम

हमने महामारी के दौरान कौशल और स्रोतों को शेयर करके स्थानीय गांवों की उनके लिए कई किस्म के कार्यक्रम चलाकर सेवाओं के माध्यम से सहायता की ।

- जून से सितंबर तक हमने 12-18 वर्ष की आयु की लड़कियों के लिए संजीवी नगर में पुराने मोहनम में साप्ताहिक कार्यशाला आयोजित की थी । इन कार्यशालाओं में गाना-गाने, थियेटर और आमोद-प्रमोद के साथ मिली झाड़ंग एक्सरसाइज, हैण्ड्स-ऑन खेलों और आत्मविश्वास पैदा करने वाले कार्यकलाप, टीम बनाना और सृजनात्मक समस्या का समाधान करने जैसे कार्यक्रम थे ।
- मोहनम में 10 इरुम्बाई टैम्पल में 4 वर्षों से योग की कक्षाएं चलाई जा रही हैं । जनवरी से मार्च तक हमने रविवार के दिन प्रातः 6.00 बजे से योग की कक्षाएं चलाना शुरू की हैं ।
- मोहनम टीम हर साल विश्व पर्यटन कार्यक्रम आयोजित करती है जिसमें कई कार्यकलाप होते हैं । इस वर्ष कई वेबिनारों के माध्यम से सारा दिन ऑनलाईन कार्यक्रमों की मेजबानी की है ।
- ऑरो शक्ति मोहनम के अधीन महिलाओं का सामुदायिक केंद्र है जिसका उद्घाटन डॉ. किरण बेदी, तत्कालीन उप राज्यपाल, पांडिचेरी द्वारा पिछले साल किया गया था ।
- हमने अपने नए परिसर में एक आधारभूत अवसंरचना सृजित की है जिस जगह पर स्थानीय गांवों और ऑरोविल से युवा स्थानीय सृजनात्मक शिल्प, उद्यमीयता और नेतृत्व कौशलों के बारे में सीखते हैं । यह स्थान ऑरोविल और बायोरिजन से छात्रों के लिए खोला जाएगा जो मोहनम के शिक्षकों से सीखेंगे ।

## साधना वन

साधना वन का उद्देश्य जल संरक्षण, वृक्षारोपण और स्थानीय लोगों के जीवन यापन टिकाऊ जीविका, खासतौर से स्थानीय बच्चों के साथ पर्यावरणीय शैक्षिक कार्य पर जोर देना है । साधना वन जल बहाव, पौध रोपण, देशी वृक्षों, उन गऊओं के लिए देखभाल करने के लिए झोंपड़ी जो दूध नहीं दे सकती, में लगे हुए हैं ।

- इस वर्ष हमने अपनी नियमित गतिविधियां जारी रखीं : देशी वृक्षों को लगाना, जल संरक्षण, दि ईको फिल्म क्लब, साधना वन पर्यावरणीय नेतृत्व प्रदान करने संबंधी प्रशिक्षण कार्यक्रम, करुणा यूनिवर्सिटी, अम्बैस्टडर्स प्रोग्राम और प्रशिक्षण । हमने अन्स-ए-पिटरे, साउथ ईस्ट हैटी और सैम्बुक काउंटी, केन्या में पेड़ लगाए ।

- मेघालय में, मेघालय सरकार और विश्व बैंक से मिलकर हमने एक प्रोजेक्ट शुरू किया है। साधना वन समुदाय सरित लैण्डस्केप प्रबंधन परियोजना (सीएलएलएमपी) के कुछ भाग का कार्यान्वयन कर रहा है। हमने 25 गांवों में से 15 गांवों में प्रशिक्षण देकर हस्तक्षेप करने और स्थानीय लोगों को प्रशिक्षण देकर जल संरक्षण के लिए निदर्शन प्लाटों का प्रतिष्ठापन करने और पेड़ लगाने का कार्य पहले ही शुरू कर रखा है।
- ऑरोविल में पिछले वर्ष में हमने 500 से अधिक टीडीईएफ सीडलिंग लगाए हैं और 37,200 पेड़ों की देखभाल कर रहे हैं जो हमने पहले लगाए थे।
- हमने सामुदायिक किचन का पुनर्निर्माण और अपनी मौजूदा झोंपड़ियों की छतों की मरम्मत की है।

### सामाजिक ठेकेदारी संघ (एसईए)

एसईए एक कोलेक्टिव है जो (1) जीवन और जीवन के सभी पहलुओं को एक साथ लाने, अन्दरूनी और बाहरी दुनिया की खाई को पाटने और (2) एक साझा भावना और काम की संस्कृति जो व्यक्ति व कोलेक्टिव का सम्मान करती है, द्वारा आयोजित की गई है। गतिविधियों का सारांश :

- आजीविका  
युवा और मध्यवर्ती कैरियर भारतीयों के लिए एक ऐसा मंच है जो उन्हें व उनके समुदायों को जीवन्त बनाता है, क्योंकि कई नौकरियों में उद्देश्य और रचनात्मकता की कमी होती है। अक्टूबर में एक चार दिवसीय ऑनलाइन कार्यक्रम में 200 से अधिक युवाओं को आकर्षित किया और 16 वैकल्पिक कैरियर पथ प्रदर्शित किए।
- विकल्प संगम यूथ फ़ैलोशिप  
यह प्रेरक परियोजनाओं को समर्थित और कनेक्ट करते हुए और उनकी कहानियों को आगे बढ़ाते हुए विकल्प संगम नेटवर्क द्वारा किए गए सामाजिक परिवर्तन कार्यों से युवाओं को परिचित कराने में मदद करने हेतु एक कार्यक्रम है। "विकल्प यात्रा" यूथ फ़ैलोशिप और ग्रीन सिल्क रोड से संबंधित एक यात्रा आधारित कार्यक्रम, जो कि प्रणालीगत मुद्दों को देखते हुए परियोजनाओं को बदलने के लिए छोटी यात्राओं की एक श्रृंखला है।
- लोकल इंटिग्रल फूड इको सिस्टम, पांडिचेरी  
कोविड लॉक डाउन के बाद से, पांडिचेरी के नागरिक सामुदायिक उद्यानों में भोजन उगाने, स्थानीय किसान बाजारों को व्यवस्थित करने और रेस्तरां को सीधे किसानों से जोड़ने के तरीके खोजने के लिए एक साथ आ रहे हैं। एसईए ने पांडिचेरी के फ्रेंच इन्स्टीट्यूट के साथ भागीदारी की है, जो वर्षों से खाद्य स्थानीयकरण को बढ़ावा दे रहा है और पांडि-ऑरोविल फीचर ट्रेड ट्विन टाउन इनीशिएटिव के साथ भी, जो छोटे किसानों और श्रमिकों के शोषण के खिलाफ एक राष्ट्र व्यापी आंदोलन का नेतृत्व कर रहे हैं।

### तमराई

ब्राह्मण स्पाटिक शतराम की नियमित साप्ताहिक गतिविधियां मदर और श्री अरबिन्दो की तमिल और अंग्रेज़ी में कृतियों का अध्ययन करना है। हर चांदनी रात को श्री अरबिन्दों के गायत्री मंत्र और मदर और श्री अरबिन्दों से संबंधित प्रदर्शनियां आयोजित की जाती हैं।

तमराई शैक्षणिक प्रोजेक्ट्स में सभी की खूब संभावनाएं रहती है। इस वर्ष हमने गांव में लर्निंग के दो केंद्रों के स्कूलों में 120 बच्चों को सेंटर में और ऑनलाईन दोनों में शिक्षा प्रदान की जब भी कभी ऐसा करने का समय मिला। महिलाओं के ग्रुपों के लिए

नेचरल हैल्थ केयर में ऑन लाईन पढ़ाई कराई और हमने कोविड के प्रति स्वास्थ्य संबंधी जागरूकता का पूरा ध्यान रखा । हमने एक स्पोर्ट्स ग्राउंड और बिल्डिंग स्टेज 1 को सिखलाई सेंटर के रूप में विकसित किया ।

उद्यम शैक्षणिक और सांस्कृतिक केंद्र शाम का स्कूल है जो सोमवार से शनिवार शाम को खुलता है जो 20 बच्चों को होमवर्क करने में सहायता देता है ।

### **सस्टेनेबल लाइवलीहुड इंस्टीट्यूट (एसएलआई)**

सस्टेनेबल लाइवलीहुड इंस्टीट्यूट (एसएलआई) बहुत-सी यूनिटों और संगठनों की तरह महामारी और उसके बाद के लॉक डाउन की चपेट में आ गया था । लेकिन तमिलनाडु राज्य को टिकाऊ आजीविका समाधान प्रदान करने की अपनी प्रतिबद्धता के साथ हम उन दक्षताओं का उपयोग करके जो ऑरोविल संस्थानों ने वर्षों में विकसित की हैं, एसएलआई काम करने के नए तरीके अपनाने में सक्षम रहा । हमने समय का सदुपयोग किया अपने कार्य की ओर पीछे देखा और अपने दृष्टिकोण को समुदायों तक पहुंचने के लिए पुनः और नए तरीके से सोचा ।

### **कार्यक्रम और परियोजनाएं :**

राष्ट्रीय ग्रामीण स्वराज अभियान – आरजीएसए की केंद्र प्रायोजित स्कीम के अंतर्गत, एसएलआई अब से लेकर गत तीन वर्षों से प्रशिक्षण आयोजित कर रहा है । सतत कृषि, सतत ग्रामीण उद्यमों और ग्राम कल्याण सलाहकारों के विभिन्न विषयों पर 2020-21 में आरजीएस के तहत 16 ऐसे अल्पकालिक प्रशिक्षण आयोजित किए गए । इन प्रशिक्षणों में ग्रामीण समुदायों से कुल 761 भागीदारों को इन प्रशिक्षणों में लिया गया और इनमें से अधिकांश प्रशिक्षण लॉक डाउन प्रतिबंधों के कारण, ऑन लाईन तरीके से आयोजित किए गए ।

**5 जून 2020 को न्यूट्रीशन गार्डन का उद्घाटन :** विश्व पर्यावरण दिवस पर एसएलआई ने अपने परिसर में परीक्षण रूप में (वर्चुअली) न्यूट्रीशन गार्डन प्रारंभ किया । न्यूट्रीशन गार्डन जिसके तीन भाग थे, गार्डन ऑफ अर्बस, ग्रीन्ज़ और फूड फॉरेस्ट, को नमूने के तौर पर स्थापित किया गया ताकि स्थानीय औषधियों जड़ी-बूटियों, मौसमी फलों और सब्जियों का संवर्द्धन किया जाए और हरेक की प्रतिरक्षा बढ़े ।

**पीजीएस प्रमाणन कार्यक्रम :** एसएलआई गर्वित आरंभकर्ता और पीजीएस प्रमाणीकरण योजना का होस्ट है जो भागीदारी गारंटी प्रणाली का उपयोग करने वाले किसानों के लिए पंचायत आधारित सहकर्मी स्तर पर एक राष्ट्रीय आजीविका पायलट के रूप में है । परियोजना अद्वितीय कम लागत वाली सहकर्मी स्तर की प्रमाणीकरण के लिए किसान समूह के साथ एक पंचायत आधारित जैविक प्रमाणीकरण प्रणाली है ।

कोविड के बाद की अवधि में पर्यटन के भविष्य को समझने के लिए परिप्रेक्ष्य अध्ययन –यह अध्ययन अप्रैल और मई, 2020 के महीनों में आफ-बीट पर्यटन क्षेत्र में 2 प्रतिष्ठित हस्तियों, श्री इनिरपिनहेरो और डॉ. भुबेश गुप्ता से बात करके किया गया था । अध्ययन का विचार पर्यटन क्षेत्र पर कोविड-19 के प्रभाव के बारे में उनके दृष्टिकोण को और आगे के संभावित तरीके को समझना था ।

### **एसएलआई द्वारा पॉडकास्ट श्रृंखला**

यह श्री राजा गणेश द्वारा मई 2020 में लॉक डाउन अवधि के दौरान शुरू की गई थी ताकि यह समझने के लिए कि कोविड-19 ने विभिन्न क्षेत्रों में क्या प्रभाव डाला था, जाना जा सके ।

**पुस्तक रिलीज़** – एसएलआई ने रिवाइविंग वेजीटेबल डायवर्सिटी-ए सीड सेवर्स डिजिटल गाइड”, नामक पुस्तक, का तमिल अनुवादित संस्करण जारी किया जो कि मिस दीपिका गुनदाजी, ऑरोविल पेवल गार्डन के श्री बर्नार्ड डी क्लार्क के साथ काम करने वाली एक पारम्परिक बीज बचतकर्ता द्वारा लिखित है । उन्हें भारत सरकार का प्रतिष्ठित नारी पुरस्कार दिया गया । एसएलआई के सतत कृषि के लिए उत्कृष्टता केंद्र को ऑरोविल में साइर के समर्थन के साथ पुस्तक प्रकाशित करने पर गर्व था ।



**जड़ी-बूटियों और आयुर्वेद पर आधारित स्वास्थ्य देखभाल विकल्पों के लिए आजीविका से संबंधित वेबीनार** – महामारी की पृष्ठभूमि में, स्वास्थ्य सेवा विश्व स्तर पर काम के प्रमुख केंद्रों में से एक रही है। इस उभरती मांग के आधार पर आजीविका को पारंपरिक स्वास्थ्य सेवा से जोड़ने के लिए राष्ट्रीय विशेषज्ञों के साथ एक वेबीनार का आयोजन किया गया।

आजिम प्रेमजी यूनिवर्सिटी, बंगलौर और रूरल मैनेजमेंट, भुवनेश्वर से होस्टिंग इन्टर्न्स। वर्ष 2020-21 में एसएलआई आजिम प्रेमजी यूनिवर्सिटी के छात्रों के साथ प्रथम वर्चुअल इन्टर्नशिप की मेजबानी की। बाद में फरवरी में और मार्च 2021 में एग्जेवियर से 4 छात्रों की एसएलआई ऑरोविल ने मेजबानी की।

**वेलौर, तिरुवनमलाई और तंजावुर** – एक कदम भूमि पर एसएलआई फील्ड दौरे की प्रबल हिमायती रही है। वर्ष 2021 में जनवरी और फरवरी महीनों में टीम ने वेलौर तिरुवनमलाई और तंजावुर जिलों का अनुवर्ती दौरा किया ताकि वह समुदाय की जरूरतों को समझ सकें। दौरे के आधार पर हर्बल दुकानों का तंजावुर में महिलाओं के ग्रुप के लिए एक कस्टोमाइज्ड प्रशिक्षण आयोजित किया गया।

इनोवेटर्स के लिए टिकाऊ इमर्शन – अटल इन्कुबेशन मिशन के 10 सदस्यों के लिए 16 और 17 मार्च को दो दिनों का इमर्शन आयोजित किया गया। इमर्शन में एसएलआई में बातचीत सत्रों के साथ, ताकि वे इन्नोवेटर्स की तरह सोच सकें। ऑरोविल की कुछेक यूनिटों के दौरे शामिल थे। तमिलनाडु में सामाजिक एंटरप्राइसेस के लिए सांझा भवन तैयार करना – एसएलआई ने एआईसी और सामाजिक कार्य संबंधी मद्रास स्कूल के साथ “बिल्डिंग ए कोलीशन फॉर सोशल एंटरप्राइजिज इन तमिलनाडु पर जो कि एक राज्य स्तर की सभा थी, का 18 मार्च को आयोजन किया। इस कार्यक्रम में सोशल एंटरप्राइजेस के विभिन्न स्टेक होल्डर के जिनमें एकैडमीशिन और रिसेचर्स, विकासशील संगठन, सोशल एंटरप्राइज इन्कुबैटर्स, राज्य सरकार के प्रतिनिधि और व्यक्ति सामाजिक एंटरप्राइजेज शामिल थे।

### **ईको फेम**

ईको फेम महिला द्वारा चलाया जाने वाला संगठन है जिसकी स्थापना 2010 में हुई थी। 22 महिलाओं की कुल सदस्य संख्या में से 9 महिलाएं ऑरोविल की रहने वाली हैं। हम रजोधर्म संबंधी अभ्यासों को ठीक से निभाने की कला सिखाते हैं और उसका प्रचार करते हैं जो कि स्वास्थ्यकारी साफ-सुथरी, पर्यावरण तौर पर टिकाऊ, सांस्कृतिक तौर पर उत्तरदायी और महिलाओं को संपूर्ण विश्व में सशक्त बनाने वाली हों। ईको फेम ने धौने वाले कपड़े के पैड भारतीय बाजार में निकाले हैं और इन उत्पादों को धनी महिलाओं को प्रीमियम कीमत पर किशोरावस्था की लड़कियों को एनजीओ के जरिए मुफ्त और आर्थिक तौर पर कमजोर महिलाओं को वहन करने योग्य कीमत पर सब्सीडाइज्ड करके उपलब्ध कराया जाता है।

वाणिज्यिक तौर पर पिछले वर्ष की तुलना में ईको फेम को बिक्री में कम आय हुई लेकिन कोविड-19 के बावजूद यह वर्ष लाभकारी रहा। ईको फेम ने ऑरोविल सेंट्रल फण्ड में कम-से-कम 2 लाख/माह का योगदान किया। कुल मिलाकर बिक्री की आय 2.55 करोड़ हुई (गत वर्ष यह 2.56 करोड़ रु. थी)।

इस वर्ष की विशिष्टताओं में निम्नलिखित शामिल हैं :

- अंतर्राष्ट्रीय बिक्री राजस्व में थोड़ी-सी वृद्धि हुई और घरेलू बिक्री में थोड़ी-सी कमी आई।
- 9 नए अंतर्राष्ट्रीय रिटेलर्स – 27 देशों में कुल रिटेलर्स 130 थे (जो उत्पाद को पुनः बेचते हैं)।
- 17 नए घरेलू रिटेलर्स – भारत भर में कुल 61 रिटेलर्स।
- नए “सुपर कॉम्फी पैड”, क्लाथ किट्स और टिवन पैकस शुरू किए गए।
- पी4पी कार्यक्रम के लिए चंदे का लक्ष्य प्राप्त किया जिसमें कुल 51,072 लोगों ने चंदा दिया जिसकी राशि 48.50 लाख रु. हुई।

ईको फेम ने वर्ष के दौरान कई वेबीनारों में भाग लिया ताकि भारत में टिकाऊ रजोधर्म का मसला उजागर हो सकें । हमारे अब 183 ब्रैण्ड एम्बैस्डर हैं जो स्वेच्छा से हमारे कार्य का भारत और ग्लोबल तौर पर संवर्द्धन कर रहे हैं । इसमें पिछले वर्ष के मुकाबले वृद्धि हुई है ।

गैर वाणिज्यिक साइड में ईको फेम 2 प्रमुख कार्यक्रम चलाता है जिनका अधिकांशतः निधियन वाणिज्यिक बिक्री से आए राजस्व से होता है ।

**1. पैड (पी4पी) के लिए पैड :** हमारे अंतर्राष्ट्रीय ग्राहक आर्थिक तौर पर कमजोर किशोरावस्था की लड़कियों के लिए कपड़े की लागत स्पांसर करते हैं । इन दान में दिए पैडों को 3 घण्टे की रजोधर्म स्वास्थ्य शैक्षिक संगोष्ठी के भाग के रूप में मुफ्त वित्तरित किया जाता है । ईको फेम इस कार्यक्रम को सीधे ऑरोविल और बायो-रिजन के स्कूलों में और हिस्सेदार अधिकांशतः एनजीओ की मार्फत देश भर में कार्यान्वित किया जाता है ।

कोविड-19 और स्कूलों के बंद रहने के कारण यह कार्यक्रम प्रमुख तौर पर रूका रहा । कुछ ही हिस्सेदार, जो ज्यादातर सामुदायिक केंद्रों में किशोरावस्था की लड़कियों तक पहुंच पाए और कुल 3936 लड़कियों को किटें और रजोधर्म संबंधी स्वास्थ्य शिक्षा मिल सकी । हमारा लक्ष्य (जो प्राप्त नहीं हुआ) 13,000 लड़कियों तक पहुंचना था । इस कार्यक्रम को भविष्य में प्रयोग के लिए संचित कर लिया जाएगा ।

**2. बहनों के लिए (पी4एस) पैड :** इस कार्यक्रम में आर्थिक सहायता दी जाती है अथवा लागत मूल्य पर कम आय वाली महिलाओं, जो वाणिज्यिक तौर पर कीमत के पैडों को नहीं ले सकती, उन्हें दिया जाता है । इस कार्यक्रम पर भी लॉक डाउन के कारण प्रभाव पड़ा और इसलिए इस कारण ग्रास रूट स्तर पर महिलाओं से संपर्क कम हो गया ।

- कुल बेचे गए पैड 26,266 (लक्ष्य 32,000 था) – ये आर्थिक सहायता वाले थे अथवा लागत मूल्य पर थे ।
- हमने भारत भर में 17 नए साझेदारों के साथ कार्य किया ।

## वेल्टवार्ट्स

वेल्टवार्ट्स जर्मन सरकार के कार्यक्रम का 18 से 28 वर्षों की युवा महिलाओं और पुरुष वयस्कों के लिए है । वेल्टवार्ट्स का अर्थ है विकासशील नियोजन, ग्लोबल जानकारी और न्यायसंगत एनकाउंटर्स । कार्यक्रम 2008 में शुरू हुआ और युवा जर्मन ऑरोविल पहुंचा सामान्यतः अगस्त के अन्त में और पूरा वर्ष वालिन्टियर रहा ।

वालैन्टियरों का 12वां बैच महामारी के कारण जर्मन सरकार ने जर्मन बुला लिया । तब से लेकर स्वयंसेवक (वालैन्टियर) वापस भारत नहीं आ पाए और नया बैच अगस्त 2020 भी नहीं आ सका ।

## 7. अनुसंधान और नवीकरणीय ऊर्जा

### विज्ञान-सीएसआर

सीएसआर का उद्देश्य यह है कि डिजाइन, ऊर्जा और गतिशील क्षेत्रों के जरिए नवाचारी विधियों, समुचित प्रौद्योगिकी, तौर-तरीकों, नवीन तकनीक और विनिर्माण विधि का प्रयोग करते हुए टिकाऊ शहरी पर्यावरण में अनुसंधान और विकास किया जाए ।

### डिजाइन

**ऑरोविल विकास योजना की तैयारी** – शहरी योजना अध्ययन जो गैपों और चुनौतियों का पता लगाने के लिए किया गया था जिसमें साक्ष्य आधारित तीन महत्वपूर्ण क्षेत्रों (बुनियादी जरूरतें, सामाजिक पर्यावरण और अर्थव्यवस्था) का विश्लेषण किया गया था ।

**ऑरोविल की मौजूदा भूमि प्रयोग मैपिंग और प्रस्तावित भूमि प्रयोग मैपिंग प्रस्ताव** – एलयू श्रेणियां, जो वर्तमान में टीएन सरकार द्वारा प्रयुक्त की जाती है, एएमआरयूटी के जीआईएस की मास्टर प्लान में आधारित अमरूट सिटिज़ – डिजाइन एण्ड स्टैण्डर्ड्स (2016) फार्मूलेशन में विनिर्दिष्ट हैं ।

## ऊर्जा

ग्रामीण क्षेत्रों में प्रायः ग्रिड कनेक्शनों के कमजोर या अविद्यमान होने संबंधी मामले होते हैं। यूरोपियन-वित्त पोषित परियोजना ई-लैण्ड का लक्ष्य प्रौद्योगिकीय, सोसाइटील और व्यावसायिक चुनौतियों के बीच सह-क्रियाशील हल प्रदान करना होना चाहिए जिसका कि ऊर्जा क्षेत्र सामना करता रहा है ।

## जल

रेन वाटर हार्वेस्टिंग युक्ति के जरिए हॉस्टिपटैलिटी और औद्योगिक स्थल पर वाटर सुरक्षा को संबोधित करना । आरडब्ल्यूएच का जल सुरक्षा का अभिन्न अंग होने के रूप में अध्ययन करना ।

## सतही जल डाटा प्रबंधन

सतही जल प्रबंधन के बेस के रूप में ऑरोविल शहरी क्षेत्र का सही और मानक स्थलाकृति चित्र ।

## गतिशीलता

ई-साईकिल अवयवों और यूजर सर्वे, ई-साईकिल मॉडल्स और उपलब्धता, परीक्षण मैनुफैक्चरिंग और असेम्बली आफ ई-साईकलों, मैटेनेंस और रि-साइकलिंग आफ लिथियम बैटरीज़ और इलैक्ट्रॉनिक्स । ई-साईकलों और ई-स्कूटरों के लिए परीक्षण तरीकों का विकास किया गया । सारे भू-भाग के लिए सुधरे हुए साईकिल मॉडलों को डिजाइन और असेम्बली । ई-साईकिल मैटेनेंस, सर्विसिंग और रिपोर्टिंग के लिए प्रोप्राइटी एप्लीकेशन का विकास । हमारे डाटा संग्रहण के फलस्वरूप ई-साईकिल मॉडल्स के साथ साईकिल उद्योग का सहयोग ।

## ऑरोविल अर्थ इन्स्टीट्यूट (एवीईआई)

### 1. प्रशिक्षण पाठ्यक्रम

- 176 प्रशिक्षु पूरी तरह से प्रशिक्षित किए (सभी प्रशिक्षण पाठ्यक्रम जोड़ कर) :
- 51 प्रशिक्षणार्थी (छात्र, वास्तुकार, इंजीनियर) ऑरोविल के एक सप्ताह और दो सप्ताह के पाठ्यक्रमों के दौरान
- 66 प्रशिक्षणार्थी (छात्र, वास्तुकार, परियोजना प्रबंधक) जागरूकता कार्यक्रमों के दौरान
- 59 प्रशिक्षणार्थी (वास्तुकार और इंजीनियर) ऑनलाइन कार्यक्रमों के दौरान

### 2. संगोष्ठी और सम्मेलन

- राष्ट्रीय और अंतर्राष्ट्रीय सम्मेलनों के दौरान भारत और सीरिया में 6 सम्मेलन ।
- सीएसईवी और महाराब, तिजोरी और गुंबद पर 8 वेबीनार ।
- अनुसंधान और विकास ।
- मैनुअल और मोटर चालित मशीनरी, औरम का औरिका के सहयोग के साथ चल रहा विकास ।

### 3. मृदा विश्लेषण

- भारत भर से अर्थ कन्स्ट्रक्शन के लिए, मृदा के नमूनों के 30 संवेदनशील मृदा विश्लेषणों का निर्माण हुआ ।

#### 4. औरम प्रैसों की बिक्री

- “औरम 3000” ऑरोविल अर्थ इन्स्टीट्यूट द्वारा डिजाइन किया गया मैनुअल प्रैसको औरका द्वारा 10 देशों में बेचा गया : 15 ईराक में, 8 भारत में, 6 यूएसए में, 2 सीरिया में, 1 रवांडा में, 1 तंजानिया में, 1 हाण्डुरस में, 1 नाइजीरिया में, 1 स्विटजरलैंड में और 1 मैक्सिको में ।

#### 5. ऑरोविल में और विश्व भर में परियोजनाएं

- पेटाइट फरमे, 56 मी.<sup>2</sup>, पोर्ड अर्थ कंक्रीट फाउंडेशन और वाल, डोम और वाल्ट बिल्ड विद सीएसईबी नामक हाउस का डिजाइन और निर्माण ।
- सीरिया में कम्प्रेस्ड स्टेब्लाइज्ड अर्थ ब्लॉक (सीएसईबी) प्रौद्योगिकी का संवर्द्धन करना । “हैबिटेट के लिए एजेंसी आगा खान विकास नेटवर्क” नामक परियोजना का संगठन और वित्तपोषण । परियोजना का उद्देश्य सीरिया में सीएसईबी का वास्तुविदों और इंजीनियरों को प्रशिक्षण देकर लागू करना और तब पहले 112 एम<sup>2</sup> का डेमोस्ट्रेशन हाउस निर्माण करना जिसे एवीईएल द्वारा डिजाइन किया गया है । यह परियोजना अगस्त 2020 में आरंभ हुई थी और 1.5 वर्षों तक चलेगी ।
- सीएसईबी के साथ मौरिटानिया में कैपेस्टी बिल्डिंग का विकास । परियोजना का संगठन “इंस्टीट्यूशन फार दि एग्जिक्यूशन आफ वर्क्स विद लोकल मैटिरियल” और उसका वित्त पोषण हैबिटेट मंत्रालय द्वारा किया गया । परियोजना में वास्तुविदों और इंजीनियरों का प्रशिक्षण शामिल होगा । इसमें विभिन्न प्रकार के घरों, एक मस्जिद, एक स्कूल और एक किण्डरगार्टन का निर्माण भी शामिल है । परियोजना जनवरी 2021 में शुरू हुई थी अगले 2-3 वर्षों तक चलेगी ।
- स्कूल के मेहराबों और तहखानों जिन्हें कच्ची ईंटों (सूर्य की धूप में सूखी कीचड़ की बनी ईंटें) से बनाया जाएगा, का ढांचागत अध्ययन ।

#### सूचना और प्रकाशनों का फैलाव

- बुक बिक्री  
192 प्रकाशनों और 4 डीवीडी ऑन अर्थ आर्किटेक्चर एण्ड टेक्नॉलॉजी कुल 12,667 पृष्ठों के प्रशिक्षण पाठ्यक्रमों के दौरान बिक्री या फैलाव ।
- प्रकाशन
- “बिल्डिंग विद आर्चेस, वाल्ट्स ओ डोम” से संबंधित प्रशिक्षण मैनुअल का संशोधन ।

#### 8. स्वास्थ्य सेवाएं

##### ऑरोविल स्वास्थ्य सेवाएं (एवीएचएस)

एवीएचएस ने ऑरोविल समुदाय को बुजुर्गों के इलाज पर जोर देते हुए स्वास्थ्य सहायता और होम केयर प्रदान किया और मारिका सीनियर होम और महालक्ष्मी होम, वरिष्ठों के लिए असिस्टेड लिविंग हेतु घरों को लगातार चलाया जाएगा ।

अपने स्वास्थ्य निरीक्षणकर्त्ताओं के साथ एवीएचएस लगातार हाईजीन मानकों को स्थापित करता है और जहां भी आवश्यकता हो हाईजीन की स्थिति में सुधार करता रहा है । हाईजीन टीम (2 स्वास्थ्य निरीक्षणकर्त्ता) प्रशिक्षित स्टाफ के सदस्य लगभग 50 ऑरोविल की जगहों पर अर्थात् ऑरोविल और आउटरीच स्कूलों, रेस्तरां, गैस्ट हाउस किचनों, फार्म और फूड प्रोसेसिंग यूनिटों में भारतीय हाईजीन मानकों को लागू करते हैं । टीम ने नियमित रूप से लोगों की जांच की, अपेक्षित मानकों को बनाए रखने की सलाह दी ।

चूंकि कोरोना महामारी में हाईजीनिक मानकों में अत्यधिक विस्तार करना अपेक्षित है, हमारे स्वास्थ्य निरीक्षणकर्त्ताओं ने ऑरोविल में फूड आउटलैटों और सार्वजनिक स्थानों पर स्वच्छता कार्यक्रम का कार्यान्वयन करने का कार्य हाथ में लिया। इस कार्य का कई ऑरोविल वासियों ने समर्थन किया जिन्होंने सफाई में बढ़चढ़ कर भाग लिया था। रोगग्रस्त होने की स्थिति में देखभाल करने के लिए ऑरोविल वासियों को एक चिकित्सा डॉक्टर और देखभाल करने वाला प्रशिक्षित स्टाफ देखभाल के लिए दिया जाता है। हम वरिष्ठ लोगों को अस्पतालों और/या इलाज के लिए डॉक्टर को एक अटेण्डेंस साथ रोगी को विजिट करने का भी प्रबंध करते हैं।

“मारिका सीनियर होम” 3 ऑरोविल वासियों जिन्हें लगातार हमारे देखभाल करने वालों की जरूरत रहती है, दिया जाता है। हमारा डॉक्टर उनके पास रोज जाता है और यदि जरूरत हो तो इससे भी ज्यादा बार जाता है। हमने उनके खाने और अन्य खाद्य सामग्री की पूर्ति करने का बराबर ध्यान रखा।

महालक्ष्मी होम (असिस्टेड लिविंग) में 8 सीनियर यूनिटें हैं जिसमें से 7 पर कब्जा है। वरिष्ठ सदस्य अपनी प्रतिदिन की जरूरतों का प्रबंध करते हैं लेकिन उन्हें स्टाफ से और डॉक्टर के लाने के लिए भी कुछ सहायता चाहिए होती है। वरिष्ठ लोगों के अपनी स्वतंत्रता और निजता बनाए रखने के अलग से जगह होती है और कुछ सामूहिक जगह पर रहकर सामाजिक संपर्क बनाए रख कर वहां का आनंद उठाते हैं।

## ऑरोविल दंत चिकित्सा केंद्र

### दि कॉन्सेप्ट :

क्रियाकलापों की मौलिकता और क्षमता का आधार “कन्सेप्ट है” जो दंत चिकित्सा में (भारत से निकली है) – का उद्देश्य दन्त केयर की देखभाल की जरूरत की अनुपस्थिति। यह आज भी भारत में अनोखी बात है। यह ऐसा उदाहरण है जिसका प्रचार आप्रेटरों और रोगियों के लाभ के लिए करने की जरूरत है।

### क्रियाकलाप :

हमने ऑरोविल की जनसंख्या जमा मेहमानों/विजिटर्स को निम्नलिखित प्रदान किया :

- 2652 सत्रों में 785 रोगियों के लिए इलाज और प्रोस्थीसिस का कार्य किया।
- हमारे पास आर्थोडॉन्टिक्स, पीरियोडॉन्टॉलॉजी, ओरल सर्जरी और इम्प्लाण्टॉलॉजी जैसे विशेषज्ञों की सेवाएं उपलब्ध हैं।
- रोकथाम और बेसिक देखभाल।

### प्रमुख सफलताएं :

- दन्तचिकित्सा के अंतर्राष्ट्रीय मानकों को बनाए रखा।
- अधिकांश संरक्षी (कन्जरवेटिव) उपचार किया गया।
- युवाओं जिन्हें किसी बड़ी देखभाल की जरूरत का केवल मामूली इलाज किया गया।
- हमने दन्त चिकित्सा उपकरणों का ओवरहाल किया।
- इर्द-गिर्द के गांवों में 10 उप केंद्र, 7 दन्त चिकित्सा स्वास्थ्य कर्मियों के साथ खोले गए।
- सत्रों में इर्द-गिर्द के गांवों से 1,566 रोगियों का उपचार किया गया।

### ऑरोविल स्वास्थ्य केंद्र

एक्जीक्यूटिवों, डॉक्टरों, नर्सों, फार्मासिस्टों, लैब टैक्नीशियनों, हाउसकीपिंग स्टाफ और वॉचमैनो समेत 27 व्यक्ति प्रमुख स्वास्थ्य केंद्र में उपलब्ध हैं।

### कार्यकलाप :

ऑरोविल स्वास्थ्य केंद्र की स्थापना सन् 1972 में एक प्राथमिक चिकित्सा देखभाल यूनिट के रूप में की गई थी । तब से लेकर इसमें कई परिवर्तन हुए हैं । स्वास्थ्य केंद्र के वर्तमान कार्यकलापों में निम्नलिखित शामिल हैं :

1. सभी के लिए क्लीनिक, जिसमें सायं 5.00 बजे तक डॉक्टर का परामर्श सप्ताह में 6 दिन उपलब्ध होता है ।
2. होम्योपैथिक और आयुर्वेदिक दवाइयां सहित फार्मसी ।
3. सप्ताह में दो बार होम्योपैथिक डॉक्टर ।
4. एक चिकित्सा प्रयोगशाला है जिसमें बायो कैमिस्ट्री सहित सभी आम परीक्षण होते हैं ।
5. आप्रेशन थिएटर, जिसका वर्तमान में प्रयोग माइनर प्रोसीजरों के लिए किया जाता है जैसे कि सटरिंग घाव, सटरिंग को निकालना और इंसीजन-ड्रेनेज ।
6. 11 गांवों (जिनकी जनसंख्या लगभग 28000 है) में प्राथमिक स्वास्थ्य देखभाल कार्यक्रम जिनके 5 गांवों में उपकेंद्र भी हैं ।
7. रोगियों को दवाई चढ़ाने के लिए या देखभाल में रखने के लिए दिन के वार्ड में रोके रखना ।

### ग्रामीण स्वास्थ्य देखभाल कार्यक्रम

स्थानीय जनसंख्या के लिए प्राथमिक स्वास्थ्य देखभाल प्रदान करने के लिए कार्यक्रम 1992 में शुरू किया गया था । वर्तमान में इस कार्यक्रम में 11 गांव शामिल किए गए हैं । कार्यक्रम को ग्रामीण स्वास्थ्य कर्मियों, जो महिलाएं हैं और हर गांव से चुनी गई होती हैं, के जरिए क्रियान्वित किया जाता है । उन महिलाओं को बुनियादी सह अनवरत प्रशिक्षण दिया जाता है । तत्पश्चात् उनमें से प्रत्येक 400 से 500 परिवारों के लिए जिम्मेदार होती हैं ।

इस कार्यक्रम के घटकों में निम्नलिखित शामिल हैं :

1. पांच गांवों में साप्ताहिक डॉक्टरों के साथ चलाया जाता है और इसमें प्रयोगशाला परीक्षण भी होते हैं ।
2. सभी उप केंद्रों में उपचार कराने वाले सभी रोगियों को मुफ्त दवाइयां देने की व्यवस्था है । रोगों में इनमें जीवन पर्यन्त चलने वाली बीमारियां भी हैं जैसे डायबिटीज और हाइपरटेंशन ।
3. प्रत्येक गांव में हर रोज़ शाम को प्रथम उपचार और घाव की ड्रेसिंग ग्रामीण स्वास्थ्य कर्मी द्वारा की जाती है ।
4. स्वास्थ्य कर्मियों जिनके द्वारा रोगी के घर की विजिट की जाती है, वे पुराने रोगियों का अनुवर्ती उपचार करते हैं ।

### कुईट हीलिंग सेंटर

कुईट हीलिंग सेंटर 5 एकड़ के प्लॉट पर बीच लैण्ड बगल में मछुआरों के गांव चिन्नामुडालिआरचावडी से मिला हुआ है । इस स्थान का पुराना इतिहास है । मदर ने इसे देखकर टिप्पणी की थी कि यह जगह पॉवर फुल हिलिंग ऊर्जा देने वाली जगह है और उनकी इच्छा थी कि वहां पर "हॉस्पिटल ऑफ लव" बनाया जाए । यह हैल्थ और हीलिंग ट्रस्ट के अधीन एक सर्विस यूनिट है जहां पर ऑरोविल वासियों और मेहमानों के लिए प्राकृतिक थैरेपी और स्वास्थ्य संबंधी कार्यशाला प्रस्तुत की जाती है ।

### कार्यकलाप :

दुर्भाग्यवश कोविड-19 महामारी फैलने और बाद में लॉक डाउन होने से तथा भारत की सीमा के अन्तर्राष्ट्रीय पर्यटन के लिए बंद करने की वजह से कुईट के कार्यकलापों पर भारी असर पड़ा । इसकी आय 2.05 करोड़ रु. से घटकर 69.44 लाख तक गिर गई, जबकि थिरैपियों की संख्या 46% हो गई । पाठ्यक्रमों से आय और कार्यशालाएं नाटकीय तौर पर 78% तक गिर गई ।

इसके परिणामस्वरूप, सेंटर ने औसत मासिक हानि 3.14 लाख दर्ज की और अपने वित्तीय आरक्षित पूंजी में, जो 1.06 करोड़ थी, वह कम होकर 67.78 लाख रह गई । 31 मार्च को इसका क्लोजिंग बैलेंस सहायता करने वाले शुभेक्षुओं से प्राप्त चंदे के बगैर 13 लाख कम हो गया ।

#### **योगदान :**

कुईट हीलिंग सेंटर का ऑरोविल की अर्थव्यवस्था में योगदान बड़े पैमाने पर अर्थात् 42% (8.54 लाख) कम हो गया ।

इसके अतिरिक्त, स्वैच्छिक संगठनों के विरुद्ध किए गए कुल 3247 के रोगोपचार में से 80% इलाज ऑरोविलवासियों और आगंतुकों का हुआ ।

कुईट हीलिंग सेंटर अब भी कार्य के अवसर लगभग 25 ऑरोविल वासियों को देता है – पूर्णकाल के आधार पर या फ्रीलांस मेंटनैस के आधार पर और स्थानीय क्षेत्र से उन्होंने 15 लोगों या थोड़े अधिक को रोजगार दिया ।

सिटी सर्विसेज और हैल्थ फण्ड कंट्रीब्यूशन सहित ऑरोविल की मेंटनैस लागत जिसका ऑरोविल के स्टाफ को भुगतान किया गया वह 33 लाख रूपए थी ।

#### **सैन्टे-ऑरोविल इन्स्टीट्यूट फॉर इण्टीग्रल हैल्थ**

कुल मिलाकर अप्रैल 2020 – मार्च 2021 तक 8.306 सेवाएं अर्पित की गईं, औसत मासिक विजिटों 692 के साथ । लॉक डाउन प्रतिबंधों के कारण रोगियों को परामर्श देने की संख्या में 40% की कमी आई ।

**सामुदायिक समर्थन** – वर्ष 2020-2021 में कड़े लॉक डाउन की परिस्थितियों के बावजूद सैन्टे अप्रैल 2020 के आगे खुला रहा ताकि ऑरोविल वासी महामारी पर कार्रवाई कर सकें । नया दृष्टिकोण जैसे टेलीफोन से परामर्श और होम विजिट करना भी उन लोगों के लिए उपलब्ध रहे जो अलग-थलग, बड़े बुजुर्ग और अस्वस्थ रोगी थे । एम्बुलेंस टीम ने अपनी टीम को ऑरोविल के कई युवाओं और स्वयं सेवियों को प्रशिक्षण देकर ताकि वे ऑरोविल के कोविड रोगियों को सुरक्षित और जिम्मेदारी के साथ संभाल सकें ।

#### **कोविड-19 स्क्रीनिंग**

ऑरोविल वासियों, मेहमानों और ऑरोविल के कर्मियों के लिए उपलब्ध अप्रैल 2020 में एक सरकारी कोविड-19 स्क्रीनिंग शिविर के समन्वय के लिए सैन्टे में एक अलग-थलग स्थान बनाया गया था । सैन्टे के कर्मचारियों ने इस दौरान स्क्रीनिंग करने वाले उम्मीदवारों और सरकारी अधिकारियों को सामग्री और संगठनात्मक समर्थन प्रदान किया ।

**प्रत्यावर्तन** – तमिलनाडु कोविड स्क्रीनिंग शिविर को एक अन्य हॉटस्पॉट में पुनः आवांठित करने के बाद ब्लॉक चिकित्सा अधिकारी सैन्टे डॉक्टरों को प्रत्यावर्तन उड़ानों पर यात्रियों के लिए स्क्रीनिंग जारी रखने के लिए अधिकृत किया । सैन्टे टीम ने कार्य समिति और स्थानीय पुलिस के साथ सहयोग किया । स्वदेश वापसी में कुल 337 यात्रियों की सहायता की गई ।

**2021 में कोविड प्रबंधन** – जनवरी 2021 में कोविड कार्यदल (सीटीएफ) को भंग कर दिया गया और सैन्टे ने एक पूर्णकालिक समन्वयक, ऑरोसुगन के साथ सामुदायिक कोविड समन्वय और प्रबंधन के प्रयासों को अवशोषित कर लिया । पिछले समूह और एम्बुलेंस/ईएमएस टीम (आपातकालीन) सेवाओं के समर्थन से ऑरोविल स्वास्थ्य संकट की नई लहर का सामना करने में सक्षम रहा, जिसने समुदाय के कई और निवासियों को प्रभावित किया ।

**वैकल्पिक उपचार अनुशांसा** – सैन्टे थेरेपिस्ट ने वैकल्पिक उपचारों पर एक दस्तावेज संकलित करने के लिए एक साथ सहयोग किया और ऑरोविल और बायो रिजन के साथ साझा करने के लिए इन अनिश्चित समय में किसी शारीरिक और भावनात्मक स्वास्थ्य के प्रबंधन के लिए सलाह दी । इसका एक तमिल अनुवाद भी ऑरोविल विपेज एक्शन द्वारा मुद्रित और वित्तित किया गया था ।

अनुदान की सहायता से 50 वरिष्ठ ऑरोविल वासियों के कल्याण और उनकी प्रतिरक्षा को बढ़ावा देने के लिए एक अर्थिंग शीट प्रदान की गई ।

सैंटे ने नियमित रूप से स्वास्थ्य संबंधी सिफारिशों को प्रकाशित करना जारी रखा है और जैसे प्रतिबंध हटे, अधिकांश थेरेपियों को फिर से शुरू करना संभव हो गया ।

## 9. आर्थिक गतिविधियां

### ऑरोविल बोर्ड ऑफ कॉमर्स (एबीसी)

#### आय सृजित करने वाली इकाइयां

एवी बोर्ड आफ कॉमर्स गेस्ट हाऊस को छोड़कर सभी आय-सृजन करने वाली संस्थाओं की देखरेख करता है । ये संगठन निम्नलिखित रूप में विभाजित हैं :

1. लगभग 258 (पिछले वित्तीय वर्ष में 157 से ऊपर) – एक या दो ऑरोविल वासियों द्वारा प्रबंधकों के रूप में चलाई जाने वाली छोटी आय-सृजन गतिविधियां (आमतौर पर कम या बहुत कम कर्मचारियों के साथ, और प्रतिवर्ष 20 लाख से कम टर्न ओवर) 5 छत्रनुमा इकाइयों में मिलाया गया जो इन गतिविधियों का हिसाब रखती है, व्यवस्था करती है और उन पर कानूनी जिम्मेदारी रखती हैं ।
2. 195 (पिछले वित्तीय वर्ष के 200 से नीचे) ऑरोविल के अधिकारियों द्वारा संचालित आय-सृजन इकाइयां, जिनमें ऊपर उल्लिखित 5 अम्ब्रेला इकाइयां भी हैं, ये सभी इकाइयां आय सृजन के लिए समर्पित 25 ट्रस्टों में से एक का हिस्सा है ।

आय सृजन में हस्तशिल्प कपड़े और फैशन, बुनाई और रंगाई, नवीकरण ऊर्जा, खाद्य प्रसंस्करण और खानपान, मुद्रण और प्रकाशन, वास्तुकला और निर्माण, कम्प्यूटर और साफ्टवेयर, इलैक्ट्रॉनिक्स और इंजीनियरिंग, जैविक उत्पाद, पॉटरी, दुकानें और बुटीक, मीडिया और मनोरंजन, रत्न और आभूषण, यात्रा और पर्यटन/मेजबानी, परामर्श, शरीर देखभाल उत्पाद, होम, फ्रैगेंस उत्पाद ऑनलाइन दुकानें आदि शामिल हैं ।

इन सभी संस्थाओं का स्वामित्व ऑरोविल प्रतिष्ठान में निहित है । विभिन्न ट्रस्टों द्वारा उत्पन्न आय और शहर के वास्तविक विकास और उसके रखरखाव में उनके योगदान का विवरण वार्षिक लेखा 2020-21 में अलग से दर्शाया गया है ।

ऑरोविल वासियों के अलावा जो रखरखाव भत्ते की सहायता से स्वैच्छिक आधार पर काम करते हैं, ऑरोविल स्थानीय गांवों के 5000 से अधिक लोगों को रोजगार देता है, जिनके काम में आमतौर पर कृषि से लेकर इंजीनियरी, सफाई, बागवानी, सिलाई, ड्राइविंग, लेखा, शिक्षण, वाणिज्य और पर्यवेक्षण तक शामिल हैं । नियोजित लोग बहुत उच्च गुणवत्ता वाले प्रशिक्षण से लाभान्वित होते हैं और कभी-कभी वे अपना उद्यम शुरू करने के लिए ऑरोविल रोजगार छोड़ देते हैं ।

किए गए कार्य और ऑरोविल में उत्पादित सामान गुणवत्ता और रचनात्मकता के उच्च मानकों को दर्शाते हैं, क्योंकि यूनितें भौतिक पूर्णता तक पहुंचने का प्रयास करती हैं । ऑरोविल में आय उत्पन्न करने वाली इकाइयों का उद्देश्य एक अलग तरीके से व्यवसाय करना है, जो श्रमिकों और ग्राहकों दोनों के साथ संबंधों पर रखे गए महत्व के साथ-साथ स्थायी और पर्यावरण के अनुकूल तरीके से उत्पादों का निर्माण और उत्पादन करना होता है । एक और उद्देश्य उन उत्पादों के माध्यम से सुंदरता और पूर्णतः को व्यक्त करना है जो भारत और दुनिया के प्रति ऑरोविल की खोज के जीवन्त प्रतीक हैं ।

निम्नलिखित कार्य अब एवीसी सर्पोट ग्रुप द्वारा नहीं बल्कि फण्डस और एसेट्स मैनेजमेंट कमेटी (एफएएमसी) द्वारा किए जाते हैं : नई गतिविधियों/इकाइयों/ट्रस्टों को खोलने की सिफारिश करना, गतिविधियों के प्रबंधकों की नियुक्ति, इकाइयों के अधिकारियों और ट्रस्टों के ट्रस्टी ।



## ऑरोविल बोर्ड आफ सर्विसेज (एबीएस)

बोर्ड आफ सर्विसेज (एबीएस) का मुख्य उद्देश्य ऑरोविल की वस्तुओं के रूप में अर्थव्यवस्था (इन गाइड इकॉनॉमी) करने पर ध्यान देने के साथ, मदर द्वारा दिए गए दिशा-निर्देशों के अनुसार, ऑरोविल में सेवा भावना को बढ़ावा देना है ।

### उपलब्धियां :

- सर्विस लिंक (एबीएस) कार्यालय और संचार चैनलों को बनाए रखना ।
- सेवा सहायता और सेवा सलाहकार टीमों के माध्यम से चल रहे मुद्दों का प्रतिनिधित्व ।
- सेवा गतिविधि क्षेत्रों पर आयोजित सामूहिक बैठकों का आयोजन और उनमें भाग लेना – \*भोजन, पानी, स्वास्थ्य, आवास अपशिष्ट प्रबंधन, परिवहन, शहर विकास, युवाओं के लिए अवसर
  - \* इन काइण्ड मैनटेनेंस और अर्थव्यवस्था
  - \* शहरी योजना, स्मृद्धि क्षेत्र और सेवा क्षेत्र का विकास
  - \* वेब सामग्री डेटाबेस को क्यूरेट करना
- नई सेवा का समर्थन करना और सेवाओं के बेहतर सहयोग को प्रोत्साहित करना
  - समुदाय को लॉक डाउन की स्थिति में सहयोग करना ।

### सेवा (लघु कर्मचारी और नियोक्ता कल्याण प्रशासन)

सेवा की प्राथमिक गतिविधियां इस प्रकार हैं :

1. **सेवानिवृत्ति निधि सेवा योजना** : यह योजना उन छोटी इकाइयों के घरेलू कामगारों और कर्मचारियों के लाभ के लिए शुरू की गई थी जो सरकार द्वारा प्रायोजित ईपीएफ कार्यक्रम के अंतर्गत नहीं आते हैं । इस योजना के तहत श्रमिकों का 12% मासिक वेतन काटा जाता है और सेवा में जमा किया जाता है । इतने ही पैसे नियोक्ता भी इस राशि में जमा करता है । नियोक्ता से योगदान और मजदूरों से वसूली गई राशि को ऑरोविल फाइनेंशियल सर्विस में या राष्ट्रीयकृत बैंकों में 4 साल की सेवा होने के पश्चात् सावधि जमा के रूप में जमा किया जाता है । कर्मचारी इस धनराशि से चार वर्ष की नौकरी होने के पश्चात् कुछ भाग ऋण ले सकता है या उसे वापस ले सकता है जो सेवा के नियमों और विनियमों में निर्धारित इस प्रयोजन के लिए शर्तों के अनुसार होता है । मार्च 31, 2021 की स्थिति के अनुसार हमारे पास इस स्कीम के अंतर्गत 295 सक्रिय सदस्य नामांकित हैं और उपदान निधि के अंतर्गत 35 अतिरिक्त सदस्य हैं ।
2. **बीमा सेवा** : दुर्घटना और स्वास्थ्य बीमा सेवा वित्तीय वर्ष 2020-2021 के लिए ऑरोविल के कर्मचारियों और नियोक्ताओं को विभिन्न एजेंसियों द्वारा दी गई दुर्घटना और बीमा पर जानकारी और मार्गदर्शन प्रदान करता है । कुल 98 घरेलू कामगारों को स्वास्थ्य बीमा के लिए एनरोल किया गया था ।
3. **शिक्षा ऋण** : एसडीजेड (स्टिचिंग डी जाइर नीदरलैण्ड्स) से प्राप्त अनुदान को सेवा को उच्च शिक्षा के लिए छात्रों को ब्याज मुक्त शैक्षिक ऋण/अनुदान प्रदान करने के लिए सक्षम बनाता है । यह सुविधा ऑरोविल के कर्मचारियों के बच्चों को सुविधा प्रदान करती है ।

इन सेवाओं के अलावा, सेवा ऑरोविल की यूनिटों के कर्मचारियों को न्यूनतम मजदूरी वेतन वृद्धि, सरकारी छुट्टियां, सेवा बंदोबस्त इत्यादि के बारे में सूचना और मार्गदर्शन देती है । सेवा कर्मचारियों और नियोक्ताओं के बीच विवादों का हल करने के लिए तटस्थ तृतीय पक्ष के रूप में माध्यस्थ की भूमिका भी निभाती है ।

## 10. संचार और आउटरीच

### आउरिनोको – राष्ट्रीय ज्ञान नेटवर्क

ऑरोविल परिसर के लिए एक ऑप्टिकल फाइबर संचार नेटवर्क गत पांच वर्ष से अधिक वर्षों से शुरू किया है। ऑरोविल प्रतिष्ठान की एक ईकाई ऑरोनिक सिस्टम की एक ईकाई द्वारा पांच वर्षों से अधिक समय तक काम किया। परिसर फाइबर पर अखिल भारतीय राष्ट्रीय नेटवर्क से जुड़ा है। रिपोर्ट में उन विभिन्न मुद्दों को शामिल किया गया है जिन्हें टीम ने पिछले वर्ष एड्रेस किया था।

कोविड महामारी लॉकडाऊन के कारण, उस समय का एक हिस्सा जिसमें टीम काम कर रही थी समुदाय के महत्वपूर्ण संचार संसाधनों को ठीक हालत में रखने में ही बीत गया।

- संचार के बुनियादी ढांचे के मूल में नेटवर्क संचालन केंद्र और नेटवर्क लैब को क्षमता को बनाए रखना और बढ़ाना।
- रेजीडेंशियल जोन में रहने वाले अधिक समुदायों के लिए फाइबर टू होम जीपीओएन पहुंचाना।
- आवासीय, औद्योगिक अंतर्राष्ट्रीय, सांस्कृतिक क्षेत्रों और अनुसंधान सुविधाओं में फाइबर टू प्रिमाइसेस टैक्नॉलॉजी पहुंचाना।
- सामुदायिक डिजिटल सेवाओं को जोड़ा और समर्थित किया गया।
- पूरे ऑरोविल में दूर-दराज की सामुदायिक नगरपालिका सेवा सुविधाओं की निगरानी
- दूरदराज की सेवा सुविधाओं की निगरानी अब की जाती है।
- हमें जो प्रारंभिक वित्तीय सहायता मिली वह भारत सरकार द्वारा दिए गए उदार अनुदानों के कारण मिली अब यह परियोजना आत्मनिर्भर होने के करीब है।
- हम स्टॉफ की जांच त्रैमासिक और वार्षिक सूची तैयार करते हैं। हम सही-सही नकदी प्रवाह की जानकारी भी लेते हैं।

### ऑरोविल टेलीफोन सेवा (एवीटीएस)

चूंकि वीएसएनएल के ठेकेदार द्वारा प्रदान की गई सेवाएं तत्पर और नियमित नहीं थी, हम समझते हैं कि वीएसएनएल ने टेलीफोनो को ठीक करने की जिम्मेदारी ठेकेदार नेवी टैली को मई 2020 में पट्टे पर दे दी। एवीटीएस फॉल्ट को दूर करने और वित्तरण बॉक्सों को उसके दो तकनीशियनों के पास रहने देने की व्यवस्था करता रहा ताकि पिल्लरों और वित्तरण बॉक्सों को अच्छी हालत में रखा जा सके लेकिन एवीटीएस को उसके अपने संसाधनों को खर्च करना पड़ा।

सितंबर, 2020 में एवीटीएस को फाइबर कनेक्शन देने के लिए फाइबर सर्विस को हिस्सेदार के रूप में नियुक्त किया गया। हमें यह बताते हुए खुशी हो रही है कि औरिनोको की तकनीकी सहायता और सहयोग के साथ हम शहर के क्षेत्र और अन्य क्षेत्रों में कनेक्शन दे रहे हैं। हमें अपने फाइबर कनेक्शन के लिए वीएसएनएल से हमें राजस्व की 40% हिस्सेदारी मिलेगी और इस धनराशि को औरिनोको के वित्तीय सेवा खाते में अंतरित किया जाएगा।

वीएसएल के माध्यम से हमारे सुदूरवर्ती समुदायों के लिए श्री मा, क्विट, प्रोमिसे, ऑरोब्रिंदावन, साधना वन, अन्नपूर्णा फार्म, रेड अर्थ राइडिंग स्कूल और वॉटनिकल गार्डन में 6 अन्य फ्रैंचाइसी कनेक्शन दिए गए हैं। इस वर्ष तीन कापर केबल कनेक्शन, 112 फाइबर कनेक्शन, 7 शिफ्टें, कॉपर कनेक्शन वाले 21 ब्रॉडबैंड और 101 योजना परिवर्तनों की सुविधा प्रदान की गई।

### अतिथि सुविधाएं समन्वय समूह

अतिथि सुविधाएं समन्वय समूह (जीएफसीजी) सभी पंजीकृत ऑरोविल अतिथि सुविधाओं की देखरेख और सहायता करता है, जिसमें ऑरोविल प्रतिष्ठान के अंतर्गत ट्रस्टों के तहत इकाइयों के रूप में पंजीकृत गेस्ट हाउस, साथ ही साथ छोटे अम्ब्रेला यूनिट की एक्सप्लोरेशन गतिविधि के रूप में गेस्ट हाउस को समूहीकृत किया जाता है ।

अपने निर्माण से जीएफसीजी ने गेस्ट हाऊस ट्रस्ट (जीएचटी) के लिए सहायता समूह के रूप में भी काम किया है । ऑरोविल प्रतिष्ठान के तहत ट्रस्ट जिसके अधीन लगभग सारे अतिथि पंजीकृत किए गए हैं, पर किए जाएंगे । यह ट्रस्ट एक्सप्लोरेशन अम्ब्रेला यूनिट की भी मेजबानी करता है जिसने वित्त वर्ष 2020-21 में 60 से अधिक छोटे गेस्ट हाऊसों के पंजीकरण की मेजबानी की । इस सहायता का अर्थ है कि जीएचटी के ट्रस्टी सभी जीएफसीजी के सदस्य होंगे ।

वित्त वर्ष 2020-21 में जीएचटी और जीएफसीजी के कामकाज में नाटकीय रूप से बदलाव आया । इस अर्थ में कि जीएचटी ने अपनी अलग बैठकों का कार्यभार संभाला जिसमें जीएचटी से संबंधित मुद्दों और निर्णयों को निपटाया गया । यह बदलाव कुछ साल पहले हॉस्पिटैलिटी ट्रस्ट, गेस्ट हाऊस के सृजित से प्रेरित हुआ जोकि ट्रस्टों की मेजबानी करने वाला दूसरा ट्रस्ट था । कुछ बड़े गेस्ट हाऊसों की उस ट्रस्ट की ओर बढ़ने की इच्छा हुई ।

इसके कामकाज के इस पुनर्गठन ने जीएफसीजी को उन मुद्दों तक छोड़ दिया जो लेखांकन और ट्रस्ट प्रक्रियाओं के लिए गैर-विशिष्ट हैं, और सभी अतिथि सुविधाओं पर लागू होते हैं; ऑरोविल अतिथि और अतिथि गृह नीतियां, अतिथि शिकायतें और अतिथि आवास और पंजीकरण सेवा की निगरानी ।

चूंकि यह पुनर्गठन जीएफसीजी के सदस्यों के परिवर्तन के साथ हुआ, इसलिए बहुत सारा समय जीएफसीजी की भूमिका और कामकाज पर चर्चा करने में लगा ।

## आउटरीच मीडिया

आउटरीच मीडिया ऑरोविल आधारित मीडिया है और प्रेस संबंधों वाली सेवा है । प्रेस शीट्स के माध्यम से हम बाहरी पत्रकारों को बरास्ता प्रेस शीटों के अद्यतन सूचना देते हैं और ऑरोविल आने वाले फिल्म क्रू और पत्रकारों की सहायता करते हैं ।

हमने ऑरोविल इकाइयों को ऐसी सेवा प्रदान की जिसकी आवश्यकता उनकी गतिविधियों का प्रलेख तैयार करने की होती है और समुदाय वार फिल्मिंग और फोटोग्राफी एवं वीडियो दौड़ों को कवर करने की होती है ।

नीचे सूचीबद्ध गतिविधियां अप्रैल 2020 और मार्च 2021 के बीच हुईं :

1. ऑरोविल शासी बोर्ड के अध्यक्ष के रूप में कर्ण सिंह की सेवा-निवृत्ति पर समुदाय के लिए उनकी लंबे समय से चली आ रही सेवा की सराहना में वीडियो 'ऐरो इन दि फ्यूचर' के निर्माण में सहयोग किया ।
2. एआरटी फॉर लैंड प्रदर्शनी के लिए प्रचार सामग्री बनाने में ऑरोविल इकाइयों को सहायता प्रदान की । सारी-की-सारी आय ऑरोविल भूमि खरीदने में चली गई ।
3. प्रेस के लिए प्रवस्तुएं चालू कीं, अस्पताल के डॉक्टरों के सहयोग से विभिन्न क्षेत्रों जैसे अप-साइकिलिंग, नेचुरल डाईस और किफायती वेण्टिलेटर्स पर शोध किया ।
4. समुदाय में सकारात्मक कार्यों के प्रसार के रूप में कार्य समिति के साथ-साथ सांस्कृतिक कार्यक्रमों से कोविड-19 के उपायों के संबंध में महत्वपूर्ण अधिसूचनाओं की प्रेस विज्ञप्तियां जारी कीं ।
5. महामारी के माध्यम से समुदाय के कार्यों का दस्तावेजीकरण ।
6. ऑरोविल में माइक्रो-ग्रिड और अनुसंधान सर्वेक्षणों के लिए द्रोण उड़ाने के लिए अधिकार प्राप्त करने में सहायता की ।
7. ऑरोविल डिजिटल अभिलेख विभाग के सहयोग से कुछ शिक्षाविदों को भारत और विदेश में प्रकाशन सामग्री में ऑरोविल की छवि का उपयोग करने की अनुमति प्रदान की ।

8. डॉ. कर्ण सिंह पर वीडियो बनाने में रुचि रखने वाले भारतीय फिल्म निर्माताओं के साथ अभिलेखीय फुटेज सांझा करने में सहायता की ।
9. एक प्रदर्शनी के साथ समाप्त होने वाले एक सप्ताह तक चलने वाले कार्यक्रम के लिए ऑरोविल में कई राष्ट्रीय स्तर और स्थानीय चित्रकारों की मेजबानी करने वाले कला-शिविर की सहायता की ।
10. लेखों को संग्रहित करने पर जारी कार्य ; ऑरोविल रेडियो के साथ जारी सहयोग ; डिजिटल सामग्री प्रदान करके ऑरोविल इण्टरनेशनल सेंटर्स के चल रहे सहयोग ।

### **आगंतुक केंद्र**

इस वर्ष को कोविड महामारी की पहली लहर के कारण आठ महीने के लिए बंद रहने के रूप में चिह्नित किया गया है ।

### **कोविड उपाय**

इस वर्ष हमारी गतिविधियां कोविड की रोकथाम की तैयारियों और स्वच्छता संबंधी सावधानियों पर केन्द्रित थीं, लेकिन दिन के दौरान आगंतुक सूचना केंद्र में आगंतुकों की संख्या को सीमित रखा । इस आशय के लिए हमने अग्रिम ऑनलाइन की एक प्रणाली शुरू की ।

### **हमारी बाहरी प्रदर्शनियों का उन्नयन**

अंतर्राष्ट्रीय क्षेत्र प्रदर्शनी को फिर से तैयार और पुनर्मुद्रित किया गया । विभिन्न क्षेत्रों में पिछले कुछ वर्षों की प्रगति और नवाचारों को बेहतर ढंग से प्रस्तुत करने और प्रतिबिंबित करने के लिए 'ऑरोविल बेस्ट प्रैक्टिसिज प्रदर्शनी' भी आयोजित की गई । 20-21 ऑरोविल आर्ट कैम्प की पेशकश में एक नई सामूहिक कला स्थापना, "सिटी आफ डॉन" के साथ मातृमंदिर के मार्ग को भी दृष्टिगत रूप से बढ़ाया गया ।

**वार्षिक लेखा**  
**2020-2021**



विवरण	गतिविधियाँ							वर्तमान वर्ष 2020-21	वर्तमान वर्ष 2019-20
	शिक्षा, अनुसंधान एवं मानव विकास	पर्यावरण, अनुसंधान एवं ग्राम कार्य	विज्ञान एवं प्रौद्योगिकी अनुसंधान	औसतित परियोजना एवं सेवाएँ	वित्तीय गतिविधियाँ	अन्य गतिविधियाँ	योग	योग	
	₹. प.	₹. प.	₹. प.	₹. प.	₹. प.	₹. प.	₹. प.	₹. प.	
<b>पूर्वी निधि / कारिब निधि और वारिब</b>									
पूर्वी निधि	32,39,01,260.49	10,77,07,329.29	41,13,49,326.89	2,35,51,07,464.60	11,92,69,183.91	1,15,47,56,275.01	4,47,20,90,840.19	4,63,84,60,241.07	
कारिब निधि	-	-	-	-	-	3,28,79,860.29	3,28,79,860.29	3,71,26,303.29	
वारिब और अविशेष	-	-	-	-	-	4,80,631.77	4,80,631.77	4,80,631.77	
<b>उत्प्रेरित/वर्नाई निधि</b>	-	5,56,05,411.00	-	13,16,09,652.90	-	1,43,81,555.95	20,15,96,619.85	21,70,89,623.00	
<b>ऋण निधि</b>									
सुरक्षा ऋण और लेनदारियाँ	-	-	-	-	-	13,79,764.00	13,79,764.00	-	
असुरक्षित ऋण और लेनदारियाँ	24,69,789.50	46,70,811.70	10,96,868.13	9,93,96,758.85	4,21,016.06	17,96,39,831.23	28,76,95,075.47		
आवृत्तित क्रेडिट देयताएँ	-	-	-	1,10,487.82	-	-	1,10,487.82	1,29,985.67	
<b>वर्तमान वारिब और प्रावधान</b>									
(i) वारिब लेनदार/मुदातत योग्य	95,767.00	13,60,911.75	49,33,508.96	2,17,08,015.92	-	21,64,52,220.66	24,45,50,424.29	27,34,61,680.63	
(ii) अन्य वर्तमान वारिब	2,43,75,081.17	1,72,97,915.50	36,70,741.45	2,01,67,440.51	82,87,36,885.95	6,72,83,675.08	76,16,95,340.30		
(iii) प्रावधान	51,36,319.00	12,06,713.50	1,39,87,783.33	2,55,57,876.14	-	5,60,30,547.33	10,19,19,239.30		
<b>योग</b>	<b>35,59,78,217.16</b>	<b>18,78,49,092.74</b>	<b>43,50,38,228.76</b>	<b>2,65,36,57,696.74</b>	<b>94,84,27,085.92</b>	<b>1,72,32,84,361.32</b>	<b>6,30,42,34,682.64</b>	<b>6,33,05,34,039.10</b>	
<b>परिसंपत्तियाँ</b>									
<b>स्थिर परिसंपत्तियाँ</b>									
(i) मूल परिसंपत्तियाँ	26,89,64,461.06	4,94,75,383.38	33,36,73,527.36	1,96,12,74,343.03	89,383.83	38,80,63,301.47	3,00,15,40,400.13	2,57,41,47,400.79	
(ii) अमूल परिसंपत्तियाँ	-	1,33,057.95	6,893.50	83,639.00	-	7,24,467.46	9,48,057.91	9,90,292.99	
(iii) पूर्वी कार्य प्रगति पर	4,05,73,962.00	1,12,36,984.96	52,41,576.78	16,58,94,871.83	-	2,78,06,011.03	25,07,53,406.60	76,50,81,987.23	
<b>निवेश</b>									
निवेश - उत्प्रेरित/वर्नाई निधि	-	-	12,92,975.00	2,69,07,275.00	-	40,92,101.00	2,82,00,250.00	2,81,74,086.32	
निवेश - अन्य	-	-	-	12,42,64,042.64	35,17,38,714.48	-	48,00,94,858.12	61,37,53,953.82	
<b>वर्तमान परिसंपत्तियाँ, ऋण और अंश</b>									
(i) निवेश देयदार/प्राप्य योग्य	100.00	69,98,616.22	24,44,450.50	1,80,76,132.93	-	12,58,25,393.80	15,33,44,683.45	18,23,60,916.99	
(ii) ऋण और अंश	4,36,51,964.80	7,48,05,482.51	5,33,62,996.38	25,76,42,435.44	3,58,39,014.55	16,58,39,313.56	63,11,41,207.24	49,98,82,060.10	
(iii) जमा	5,21,323.00	3,80,251.00	33,57,833.86	29,82,416.25	-	1,91,32,133.63	2,63,73,957.74	3,62,48,736.94	
(iv) समाप्त स्टॉक	-	-	67,65,195.35	2,86,57,415.27	-	41,69,62,237.96	45,23,84,848.58	40,39,65,784.59	
(v) नकद, बैंक शेष और सावधि जमा	15,82,522.15	4,42,56,013.72	2,56,84,819.04	6,33,81,528.49	47,81,38,893.32	48,98,73,156.33	1,10,29,16,933.05	1,10,16,17,816.41	
(vi) अन्य वर्तमान परिसंपत्तियाँ	6,83,884.15	5,63,303.00	32,07,960.99	44,93,966.86	8,26,21,079.74	8,49,66,245.08	17,65,36,069.82	12,43,11,002.92	
<b>वित्तीय / आवृत्तित राजस्व खाते</b>	<b>35,59,78,217.16</b>	<b>18,78,49,092.74</b>	<b>43,50,38,228.76</b>	<b>2,65,36,57,696.74</b>	<b>94,84,27,085.92</b>	<b>1,72,32,84,361.32</b>	<b>6,30,42,34,682.64</b>	<b>6,33,05,34,039.10</b>	

(अ.शुमान बासु)  
सहायक लेखा अधिकारी

(पी.आर.श्रीनिवासमूर्ति)  
अवर सचिव

(जी.सीतारमणह)  
विशेष कार्य अधिकारी

31.3.2021 तक की आय और व्यय की समेकित तुलना-पत्र अनुसूची

विवरण	गतिविधियां										वर्तमान वर्ष 2020-21	पिछला वर्ष 2019-20
	शिक्षा, अनुसंधान एवं मानव विकास	पर्यावरण, अनुसंधान एवं ग्राम कार्य	विकास एवं प्रौद्योगिकी अनुसंधान	औपचारिक परियोजना एवं सेवाएं	वित्तीय गतिविधियां	अन्य गतिविधियां	योग	योग	योग	योग	क.पै.	क.पै.
<b>आय</b>												
शैक्षणिक प्रशिक्षण और विक्री/सेवा	42,04,515.00	28,40,510.20	2,52,40,393.43	34,94,52,636.93	20,37,497.57	1,60,92,89,550.07	1,99,30,65,103.20	2,54,44,20,526.41				
अनुदान/संस्क्रिप्टी द्वारा	11,08,50,117.55	7,14,42,214.68	2,01,67,324.75	16,21,60,910.30	-	74,58,502.00	37,20,79,069.28	31,36,49,171.85				
निवेश आय	-	-	-	-	3,11,95,412.72	20,13,841.01	3,32,09,253.73	2,72,66,331.53				
अन्य आय	66,38,723.00	2,37,96,370.72	1,08,73,456.64	15,01,81,411.05	4,27,89,117.47	17,10,33,520.86	40,53,12,599.74	35,80,47,531.84				
पूर्व अवधि आय	49,370.00	-	4,11,977.00	37,43,244.23	-	7,39,514.00	49,44,105.23	77,25,951.50				
<b>योग</b>	<b>12,17,42,725.55</b>	<b>9,80,79,095.60</b>	<b>5,66,93,151.82</b>	<b>66,55,38,202.51</b>	<b>7,60,22,027.76</b>	<b>1,79,05,34,927.94</b>	<b>2,80,86,10,131.18</b>	<b>3,25,11,09,513.13</b>				
<b>व्यय</b>												
कर्मचारियों को वेतन और स्वापना व्यय	2,69,54,768.49	1,85,53,341.35	1,84,88,930.79	10,15,23,016.00	-	25,32,48,981.24	41,87,69,037.87	50,73,59,601.94				
शैक्षणिक खर्च एवं गतिविधियां और कार्यक्रम	13,42,446.39	23,05,827.94	1,15,18,948.99	26,23,06,454.76	-	97,71,27,584.77	1,25,46,01,262.85	1,43,38,72,941.91				
प्रशासनिक और सामान्य व्यय	1,46,22,823.84	47,49,265.25	60,89,309.24	3,70,64,856.95	10,32,104.63	20,93,38,609.13	27,28,96,969.04	27,75,99,545.79				
मरम्मत और रखरखाव	66,29,045.61	1,02,83,805.01	51,27,271.54	2,26,56,026.25	-	6,26,69,307.15	10,73,65,455.56	11,09,05,663.04				
वित्तीय लागत	-	-	-	10,80,943.00	-	39,69,656.59	50,50,599.59	16,07,104.83				
अन्य व्यय	4,86,80,658.37	4,04,69,070.33	2,29,46,693.24	15,91,40,963.73	6,45,30,591.40	19,71,45,250.04	53,29,13,227.11	48,76,57,035.70				
मूल्यांकन	2,78,85,154.00	68,89,736.00	3,83,01,162.01	13,77,77,441.00	50,483.00	5,47,32,251.00	26,56,36,227.01	22,89,74,179.25				
<b>पूर्व-प्रवर्ती व्यय</b>	<b>60.00</b>	<b>1,571.00</b>	<b>12,900.00</b>	<b>7,66,387.53</b>	<b>-</b>	<b>1,01,570.32</b>	<b>8,82,488.85</b>	<b>1,13,58,103.32</b>				
<b>योग</b>	<b>12,61,14,956.70</b>	<b>8,32,52,616.88</b>	<b>10,24,85,215.81</b>	<b>72,23,16,089.22</b>	<b>6,56,13,179.03</b>	<b>1,75,83,33,210.24</b>	<b>2,85,81,15,267.88</b>	<b>3,05,93,34,175.78</b>				

(43,72,231.15) 1,48,25,475.72 (4,57,92,063.99) (5,67,77,886.71) 1,04,08,848.73 3,22,01,717.70 (4,95,05,136.70) 19,18,11,891.35

बकाया के अधिशेष/घाटा होने पर कार्रवाई/सूचीगत विधि को ले जाना



(अंशुमाने बासु)  
सहायक लेखा अधिकारी



(पी.आर.श्रीनिवासमूर्ति)  
अवर सचिव

  
(जी.सी.तारमण्डल)  
विशेष कार्य अधिकारी

Date: 27-11-2021  
Place : Auroville



31.3.2021 तक का शिक्षा, अनुसंधान एवं मानव संसाधन विकास का समेकित तुलना-पत्र

विवरण	वर्तमान वर्ष 2020 - 2021						योग	विवरण वर्ष 2019 - 20
	श्री अरविन्दो अंतर्राष्ट्रीय शिक्षा अनुसंधान संस्थान	श्री अरविन्दो अंतर्राष्ट्रीय शिक्षा अनुसंधान संस्थान (मातृ संस्कार - अनुदान खाता)	ऑपरेटिव बाल विकास न्यू कियरान सामाजिक अनुसंधान संस्थान	चू ईंग मायाश्री स्कूल ट्रस्ट	प्रत्यापन स्कूल खाता	उच्चवी स्कूल खाता		
पूर्वी निधि/कार्य निधि और वारिज	7,24,53,806.05	20,19,74,893.94	50,40,590.78	95,50,046.98	2,10,66,069.45	1,38,15,851.29	32,39,01,280.49	33,68,15,724.64
कार्य निधि	-	-	-	-	-	-	-	-
निधि और वारिज	-	-	-	-	-	-	-	-
चर्चित/हार्बर्स निधि	-	-	-	-	-	-	-	-
ऋण निधि	-	-	-	-	-	-	-	-
पुरवित ऋण और सेवार्थि	5,13,000.00	19,36,673.15	20,116.35	-	-	-	24,69,789.50	5,33,000.00
अनुसंधान ऋण और सेवार्थि	-	-	-	-	-	-	-	-
आवर्षिक क्रेडिट देवार	-	-	-	-	-	-	-	-
वर्तमान वारिज और प्रत्यापन	-	-	-	-	-	-	-	-
(i) विभिन्न सेवार्थि/मुद्राण योग	2,41,53,044.17	-	3,500.00	92,267.00	-	-	95,767.00	3,70,767.00
(ii) अन्य वर्तमान वारिज	38,29,458.00	4,00,982.00	24,509.00	4,191.00	5,00,859.00	75,124.00	2,43,75,081.17	1,93,13,015.97
(iii) प्रत्यापन	-	-	-	3,05,387.00	-	-	51,36,319.00	50,97,654.00
<b>योग</b>	<b>10,09,49,308.22</b>	<b>20,43,12,549.09</b>	<b>50,88,716.13</b>	<b>99,51,893.98</b>	<b>2,15,66,928.45</b>	<b>1,41,08,821.29</b>	<b>35,59,78,217.16</b>	<b>36,21,30,161.61</b>
<b>परिसंपत्तियां</b>								
विद्यमान परिसंपत्तियां								
(i) पूरे परिसंपत्तियां	6,58,64,179.67	16,81,70,088.00	47,99,616.37	88,16,714.26	1,35,01,918.76	78,11,944.00	26,89,64,461.06	26,07,69,041.60
(ii) अर्द्ध परिसंपत्तियां	-	-	-	-	-	-	-	-
(iii) पूर्ण कार्य प्रगति पर	8,72,268.00	3,56,32,156.00	-	-	-	40,69,538.00	4,05,73,962.00	5,34,20,155.00
निवेश	-	-	-	-	-	-	-	-
निवेश - चर्चित/हार्बर्स निधि	-	-	-	-	-	-	-	-
निवेश - अन्य	-	-	-	-	-	-	-	-
वर्तमान परिसंपत्तियां, ऋण और अंगीम	100.00	-	-	-	-	-	100.00	-
(i) विभिन्न सेवार्थि/मातृ योग	3,29,24,067.61	3,60,735.00	2,12,849.67	9,92,344.72	79,49,259.68	12,12,708.12	4,36,51,964.80	4,54,65,645.68
(ii) ऋण और अंगीम	4,59,437.00	3,951.00	41,858.00	8,704.00	4,873.00	2,500.00	5,21,323.00	5,19,623.00
(iii) ऋण	-	-	-	-	-	-	-	-
(iv) प्रत्यापन स्टॉक	-	-	-	-	-	-	-	-
(v) ऋण, बैंक ऋण और सहायि ऋण	3,71,490.94	30,099.09	34,392.09	1,10,041.00	69,665.86	9,66,833.17	15,82,522.15	12,63,737.18
(vi) अन्य वर्तमान परिसंपत्तियां	4,57,765.00	1,15,520.00	-	24,090.00	41,211.15	45,298.00	6,83,884.15	6,69,859.15
<b>निधि/आवर्षिक ऋण वर्ष</b>	<b>10,09,49,308.22</b>	<b>20,43,12,549.09</b>	<b>50,88,716.13</b>	<b>99,51,893.98</b>	<b>2,15,66,928.45</b>	<b>1,41,08,821.29</b>	<b>35,59,78,217.16</b>	<b>36,21,30,161.61</b>

(अ.शुमान बासु)  
सहायक लेखा अधिकारी

(पी.आर. श्रीनिवासमूर्ति)  
अवर सचिव

(श्री.सीतारामणंद)  
विशेष कार्य अधिकारी

विवरण	वर्तमान वर्ष 2020 - 2021						योग	रिचला वर्ष 2019 - 20
	श्री अरविन्दो अंतर्राष्ट्रीय शिक्षा अनुसंधान संस्थान	श्री अरविन्दो अंतर्राष्ट्रीय शिक्षा अनुसंधान संस्थान (भारत सरकार - अनुदान खाता)	ऑरिजिनल बाल विकास न्यू किरान समामितिक अनुसंधान संस्थान	न्यू ईरा माध्यमिक स्कूल ट्रस्ट	प्रत्याप्त स्कूल व्यास	उद्योगी स्कूल व्यास		
आय	₹.	₹.	₹.	₹.	₹.	₹.	₹.	₹.
शैक्षणिक प्राप्तिना और विकी/सेवा	9,84,631.00	-	-	25,96,792.00	6,23,092.00	-	42,04,515.00	10,64,01,034.61
अनुदान/समिती द्वारा	4,51,36,804.44	5,96,70,661.00	-	23,89,296.20	-	36,53,355.91	11,08,50,117.55	4,66,49,594.12
निवेश द्वारा आय							-	
अन्य आय	4,96,896.03	54,893.17	8,80,155.00	8,533.80	46,16,993.00	5,81,252.00	66,38,723.00	82,35,079.81
पूर्व अवधि आय	-	-	-	-	-	49,370.00	49,370.00	4,151.00
<b>योग</b>	<b>4,66,18,331.47</b>	<b>5,97,25,554.17</b>	<b>8,80,155.00</b>	<b>49,94,622.00</b>	<b>52,40,085.00</b>	<b>42,83,977.91</b>	<b>12,17,42,725.55</b>	<b>16,12,89,859.54</b>
खर्च								
कर्मचारियों को वेतन और स्थापना व्यय	1,90,14,737.18	15,23,075.70	2,36,457.00	23,21,516.61	21,66,125.00	16,92,857.00	2,69,54,768.49	3,78,23,688.96
शैक्षणिक खर्च एवं गतिविधियां और कार्यक्रम	-	-	2,26,830.39	64,491.00	10,51,125.00	-	13,42,446.39	22,81,460.77
प्रशासनिक और सामान्य व्यय	1,20,91,512.16	5,90,256.57	1,15,488.00	5,94,457.60	7,30,655.00	5,00,454.51	1,46,22,823.84	1,94,17,358.98
मरम्मत और रखरखाव	58,74,693.75	1,04,620.95	1,36,217.00	83,687.20	53,720.00	3,76,106.71	66,29,045.61	1,06,61,660.28
वित्तीय लागत	-	-	-	-	-	-	-	-
अन्य व्यय	58,74,118.20	4,07,70,623.17	1,84,380.00	5,50,760.00	13,00,777.00	4,86,80,658.37	4,86,80,658.37	5,21,13,092.83
भूखर्चा	74,20,913.00	1,65,60,044.00	5,65,433.00	10,77,820.00	15,53,761.00	7,07,183.00	2,78,85,154.00	2,85,84,040.75
पूर्व-प्रवर्ती व्यय	60.00	-	-	-	-	-	60.00	41,433.00
<b>योग</b>	<b>5,02,76,034.29</b>	<b>5,95,48,620.39</b>	<b>14,64,805.39</b>	<b>46,92,732.41</b>	<b>55,55,386.00</b>	<b>46,77,378.22</b>	<b>12,61,14,956.70</b>	<b>15,09,02,735.57</b>
रकमा के अन्विष्ट/ (घाटा) होने पर काफिर/पूर्वोक्त निधि को ले जाना	(36,57,702.82)	1,76,933.78	(5,84,650.39)	3,01,889.69	(3,15,301.00)	(2,93,400.31)	(43,72,231.15)	1,03,87,123.97

(अंशुमाने बासु)  
सहायक लेखा अधिकारी

(पी.आर.श्रीनिवासमूर्ति)  
अवर सचिव

(जी.सीतारमण्डल)  
विशेष कार्य अधिकारी

विवरण	वर्तमान वर्ष 2020-21			योग	पिछला वर्ष 2019-20
	औरी निव्न न्यास	ऑपीविल ग्रामीण कार्याई न्यास	संगमम सौडल गांव		
पूनी निधि/काणिक निधि और वाविल					
पूनी निधि	2,67,63,932.17	8,04,37,035.52	5,06,361.60	10,77,07,329.29	9,28,80,630.57
काणिक निधि	-	-	-	-	-
रिजर्व और अडिषन	-	-	-	-	-
उवदिट/धर्माई निधियां	-	5,48,39,783.00	7,65,628.00	5,56,05,411.00	5,61,19,869.00
ऋण निधि					
सुरक्षित ऋण और लेनवावियां	8,29,225.20	19,42,847.50	18,98,739.00	46,70,811.70	26,56,394.50
अनुसंधित ऋण और लेनवावियां	-	-	-	-	-
आस्थगित क्रेडिट देवलाएं	-	-	-	-	-
वर्तमान वाविल और प्राक्धान					
(i) निविध लेनवावरी/मुणतान योग्य	4,64,380.75	8,96,531.00	-	13,60,911.75	(4,28,538.25)
(ii) अन्य वर्तमान वाविल	8,494.00	1,72,84,421.50	5,000.00	1,72,97,915.50	36,27,052.50
(iii) प्राक्धान	9,11,788.00	1,14,925.50	1,80,000.00	12,06,713.50	10,86,489.00
	<b>2,89,77,820.12</b>	<b>15,55,15,544.02</b>	<b>33,55,728.60</b>	<b>18,78,49,092.74</b>	<b>15,59,41,897.32</b>
परिसंपत्तियां					
स्थिर परिसंपत्तियां					
(i) भूई परिसंपत्तियां	1,26,10,329.26	3,60,13,226.12	8,51,828.00	4,94,75,383.38	4,51,80,545.38
(ii) अमूर्त परिसंपत्तियां	-	1,33,057.95	-	1,33,057.95	1,25,759.95
(iii) पूनी कार्य प्रगति पर	-	1,12,36,984.96	-	1,12,36,984.96	75,65,539.00
निवेश					
निवेश - उवदिट/धर्माई निधि	-	-	-	-	-
निवेश - अन्य	-	-	-	-	-
वर्तमान परिसंपत्तियां: ऋण और अग्रिम					
(i) निविध लेनवावरी/प्राप्ति योग्य	43,21,814.22	23,16,369.00	3,60,433.00	69,98,616.22	81,44,919.74
(ii) ऋण और अग्रिम	1,17,38,119.77	6,24,28,567.14	6,38,795.60	7,48,05,482.51	5,69,65,456.81
(iii) जमा	1,83,502.00	1,92,249.00	4,500.00	3,80,251.00	3,80,251.00
(iv) समान्य स्टॉक	-	-	-	-	-
(v) नकद, बैंक शेष और सावधि जमा	1,24,054.87	4,26,51,586.85	14,80,372.00	4,42,56,013.72	3,71,85,706.44
(vi) अन्य वर्तमान परिसंपत्तियां	-	5,43,503.00	19,800.00	5,63,303.00	3,93,719.00
निविध/आस्थगित राजस्व खर्च	<b>2,89,77,820.12</b>	<b>15,55,15,544.02</b>	<b>33,55,728.60</b>	<b>18,78,49,092.74</b>	<b>15,59,41,897.32</b>

(अ.शुमाने बा.सु.)  
सहायक लेखा अधिकारी

(पी.आर.श्रीनिवासमूर्ति)  
अवर सचिव

(जी.सीतारमणंद)  
विशेष कार्य अधिकारी

विवरण	वर्तमान वर्ष 2020-21			पिछला वर्ष 2019-20	
	ऑफो मित्र व्यास	ऑपरेटिव ग्रामीण कार्यालय व्यास	संगठन मॉडल गांव	योग	योग
आय	₹	₹	₹	₹	₹
शैक्षणिक प्रशिक्षणों और बिडी/सेवा अनुदान/सब्सिडी द्वारा	23,241.00	28,17,269.20	-	28,40,510.20	1,02,33,060.30
नियंत्रण द्वारा आय	16,37,567.00	6,50,62,703.68	47,41,944.00	7,14,42,214.68	6,21,45,306.68
अन्य आय	1,62,18,759.22	74,82,914.50	94,697.00	2,37,96,370.72	2,26,32,366.61
पूर्व अवधि आय	-	-	-	-	2,20,500.00
<b>योग</b>	<b>1,78,79,567.22</b>	<b>7,53,62,887.38</b>	<b>48,36,641.00</b>	<b>9,80,79,095.60</b>	<b>9,52,31,233.59</b>
<b>व्यय</b>	<b>₹</b>	<b>₹</b>	<b>₹</b>	<b>₹</b>	<b>₹</b>
कर्मचारियों को वेतन और स्थापना व्यय	73,96,794.19	94,37,267.26	17,19,279.90	1,85,53,341.35	1,81,45,230.64
शैक्षणिक खर्च एवं गतिविधियाँ और कार्यक्रम	23,05,827.94	-	-	23,05,827.94	34,44,452.60
प्रशासनिक और सामान्य व्यय	17,17,398.42	25,74,883.46	4,56,983.37	47,49,265.25	59,88,230.94
मरम्मत और रखरखाव	2,97,253.01	99,36,371.00	50,181.00	1,02,83,805.01	70,45,318.14
दिलीय लागत	-	-	-	-	-
अन्य व्यय	14,10,393.00	3,66,61,371.53	23,97,305.80	4,04,69,070.33	3,63,36,571.49
मूलभूत व्यय	14,42,669.00	53,37,665.00	1,09,402.00	68,89,736.00	63,23,987.10
पूर्व-प्रवर्ती व्यय	1,571.00	-	-	1,571.00	67,317.00
<b>योग</b>	<b>1,45,71,906.56</b>	<b>6,39,47,558.25</b>	<b>47,33,152.07</b>	<b>8,32,52,616.88</b>	<b>7,73,51,107.91</b>
<b>रक-ख</b>	<b>33,07,660.66</b>	<b>1,14,15,329.13</b>	<b>1,03,488.93</b>	<b>1,48,26,478.72</b>	<b>1,78,80,125.68</b>

रकमा के अधिशेष/ (घाटा) होने पर कार्यस/पूजीगत निधि को ले जाना

(अंशुमान बासु)  
सहायक लेखा अधिकारी

(पी.आर.श्रीनिवासमूर्ति)  
अवर सचिव

(जी.सी.तारमण्डल)  
विशेष कार्य अधिकारी

31.3.2021 तक का विधान एवं प्रौद्योगिकी अनुसंधान का समकित तुलना पत्र

विवरण	वर्तमान वर्ष 2020-21			योग	पिछला वर्ष 2019-2020
	वैज्ञानिक अनुसंधान न्यास के लिए अर्पित केंद्र	साथ्य एवं किलिंग न्यास	मातृभरि		
पूर्वी निधि / कारिब निधि और दारिल पूर्वी निधि	4,19,92,864.09	8,97,19,582.45	27,96,36,880.35	41,13,49,326.89	41,30,03,057.74
कारिब निधि	-	-	-	-	-
रिजर्व और अविशेष	-	-	-	-	-
उत्प्रेक्षित/ बर्खास्त निधियां	-	-	-	-	-
ऋण निधि	-	-	-	-	-
सुरक्षित ऋण और लेनदारियां	316.63	10,96,551.50	-	10,96,868.13	12,67,187.33
असुरक्षित ऋण और लेनदारियां	-	-	-	-	-
आवृत्तित अडिक्ट देयताएं	-	-	-	-	-
वर्तमान दायित्व और प्राप्तान	-	-	-	-	-
(i) विविध देयताएं/ प्राप्तान योग्य	30,58,265.14	12,48,732.82	6,26,511.00	49,33,508.96	39,44,436.82
(ii) अन्य वर्तमान दायित्व	35,16,634.46	1,54,106.99	-	36,70,741.45	1,46,021.99
(iii) प्राप्तान	3,72,788.00	49,62,398.33	86,52,597.00	1,39,87,793.33	1,39,30,825.07
<b>योग</b>	<b>4,89,40,866.32</b>	<b>9,71,81,372.09</b>	<b>28,89,15,988.35</b>	<b>43,50,38,228.76</b>	<b>43,22,91,528.95</b>
<b>परिसंपत्तियां</b>					
स्थिर परिसंपत्तियां					
(i) भू परिसंपत्तियां	1,61,97,987.37	4,95,93,211.06	26,78,82,328.93	33,36,73,527.36	33,50,76,419.57
(ii) उपर्युक्त परिसंपत्तियां	96.50	6,797.00	-	6,893.50	15,773.50
(iii) पूर्वी कार्य प्रगति पर	52,41,576.78	-	-	52,41,576.78	52,41,576.78
निवेश					
निवेश - उत्प्रेक्षित/ बर्खास्त निधि	-	12,92,975.00	-	12,92,975.00	15,41,497.00
निवेश - अन्य	-	-	-	-	-
वर्तमान परिसंपत्तियां, ऋण और अग्रिम					
(i) विविध देयताएं/ प्राप्तान योग्य	19,75,740.48	3,92,771.02	75,939.00	24,44,450.50	27,70,239.22
(ii) ऋण और अग्रिम	72,82,684.62	3,05,55,109.69	1,55,25,202.07	5,33,62,996.38	4,76,74,535.37
(iii) जमा	82,495.00	28,65,409.86	4,09,929.00	33,57,833.86	59,89,286.57
(iv) संग्राम स्टॉक	17,58,602.00	5,07,883.00	44,98,710.35	67,65,195.35	49,80,680.70
(v) नकद, बैंक और समकित जमा	1,39,82,256.12	1,16,83,459.92	19,103.00	2,56,84,819.04	2,62,81,708.30
(vi) अन्य वर्तमान परिसंपत्तियां	24,19,429.45	2,83,755.54	5,04,776.00	32,07,960.99	27,19,811.94
<b>विविध/ आवृत्तित राकस वर्ष</b>	<b>4,89,40,866.32</b>	<b>9,71,81,372.09</b>	<b>28,89,15,988.35</b>	<b>43,50,38,228.76</b>	<b>43,22,91,528.95</b>

(अ.शुमान बासु)  
सहायक लेखा अधिकारी

(पी.आर.श्रीनिवासमूर्ति)  
अवर सचिव

(जी.सीतारामण्ड)  
विशेष कार्य अधिकारी

31.3.2021 तक का विज्ञान एवं प्रौद्योगिकी अनुसंधान का आय और व्यय का समेकित लेखा

विवरण	वर्तमान वर्ष 2020-21			योग	पिछला वर्ष 2019-2020	
	शैक्षणिक अनुसंधान खास के लिए ऑपरेटिव केंद्र	स्वास्थ्य एवं हिलिंग खास	मासूमरि		योग	योग
आय	रु. ऩै.	रु. ऩै.	रु. ऩै.	रु. ऩै.	रु. ऩै.	रु. ऩै.
शैक्षणिक प्रक्रियाएं और टिके/सेवा	88,99,812.43	1,63,40,581.00	-	2,52,40,393.43	4,86,68,937.70	
अनुदान/सिखी द्वारा	81,11,478.91	1,20,55,845.84	-	2,01,67,324.75	1,07,85,117.40	
नियंत्रण द्वारा आय				-		
अन्य आय	21,75,639.69	80,48,256.95	6,49,560.00	1,08,73,456.64	1,71,29,552.82	
पूर्व अवधि आय	-	4,11,977.00		4,11,977.00	3,48,190.00	
<b>योग</b>	<b>1,91,86,931.03</b>	<b>3,68,56,660.79</b>	<b>6,49,560.00</b>	<b>5,66,93,151.82</b>	<b>7,69,31,797.92</b>	
<b>व्यय</b>						
कर्मचारियों को वेतन और स्थापना व्यय	46,67,250.47	1,22,02,083.32	16,19,597.00	1,84,88,930.79	1,98,47,096.32	
शैक्षणिक खर्च एवं गतिविधियां और कार्यक्रम	69,42,401.51	45,76,547.48	-	1,15,18,948.99	2,15,09,189.58	
प्रशासनिक और सामान्य व्यय	8,11,765.76	21,86,149.65	30,91,373.83	60,89,309.24	87,46,968.32	
परमत्त और रखरखाव	7,00,882.62	24,40,532.12	19,85,856.80	51,27,271.54	81,05,135.20	
वित्तीय लागत				-		
अन्य व्यय	49,19,005.00	1,80,27,688.24		2,29,46,693.24	1,60,97,526.60	
मूलभूत	33,51,117.01	70,99,942.00	2,78,50,103.00	3,83,01,162.01	3,77,47,736.00	
पूर्व-प्रवर्ती व्यय	-	12,900.00		12,900.00	23,000.00	
<b>योग</b>	<b>2,13,92,442.37</b>	<b>4,65,45,842.81</b>	<b>3,45,46,930.63</b>	<b>10,24,85,215.81</b>	<b>11,20,76,652.02</b>	
<b>रकबा के अक्षिष/घटा) होने पर कार्पस/पूर्वीगत निधि को ले जाना</b>	<b>रु-ख - 22,05,511.34 -</b>	<b>96,89,182.02 -</b>	<b>3,38,97,370.63 -</b>	<b>4,57,92,063.99 -</b>	<b>3,51,44,854.10</b>	

(अशुमान बासु)  
सहायक लेखा अधिकारी

(पी.आर.श्रीनिवासमूर्ति)  
अवर सचिव

(जी.सी.तारमण्डल)  
विशेष कार्य अधिकारी

विवरण	वर्तमान वर्ष 2020 - 2021				वर्ष 2019 - 2020	
	ग्रुप I रु. रु.	ग्रुप II रु. रु.	ग्रुप III रु. रु.	योग रु. रु.	योग रु. रु.	योग रु. रु.
<b>दायित्व</b>						
पूर्वी निधि	95,86,51,323.77	1,32,37,33,308.02	7,27,22,832.81	2,35,51,07,464.60	2,95,90,24,508.43	
<b>कार्यिक निधि</b>	-	-	-	-	-	
शिखर और अधिशेष	-	-	-	-	-	
<b>उत्प्रेक्षित/वर्नाई निधि</b>	2,78,85,865.56	10,37,23,787.34	-	13,16,09,652.90	16,55,99,857.34	
<b>ऋण निधि</b>						
सुरक्षित ऋण और लेनदारियाँ	-	-	-	-	-	
असुरक्षित ऋण और लेनदारियाँ	3,81,59,681.48	6,04,04,234.51	8,32,842.86	9,93,96,758.85	10,74,36,670.82	
आस्थापित क्रेडिट देयताएँ	1,10,487.82	-	-	1,10,487.82	1,29,985.67	
<b>वर्तमान दायित्व और प्रावधान</b>						
(I) शिखर लेनदारों/पुनर्दान योग्य	1,20,76,522.84	79,47,197.50	16,84,295.58	2,17,08,015.92	2,70,62,918.42	
(II) अन्य वर्तमान दायित्व	92,92,786.04	29,81,595.77	78,93,058.70	2,01,67,440.51	4,70,41,257.23	
(III) प्रावधान	93,45,887.50	1,31,53,971.82	30,58,016.82	2,55,57,876.14	3,93,49,426.14	
<b>योग</b>	<b>1,05,55,22,555.01</b>	<b>1,51,19,44,094.96</b>	<b>8,61,91,046.77</b>	<b>2,65,36,57,696.74</b>	<b>3,34,56,44,624.05</b>	
<b>परिसंपत्तियाँ</b>						
<b>स्थिर परिसंपत्तियाँ</b>						
(I) मूल परिसंपत्तियाँ	74,44,91,687.18	1,17,71,22,845.28	3,96,59,810.57	1,96,12,74,343.03	1,61,01,51,497.28	
(II) अमूल परिसंपत्तियाँ	82,853.00	786.00	-	83,639.00	1,63,577.82	
(III) पूर्वी कार्य प्रगति पर	8,61,04,187.67	5,44,94,288.03	2,52,96,396.13	16,58,94,871.83	1,01,10,45,420.17	
<b>निवेश</b>						
निवेश - उत्प्रेक्षित/वर्नाई निधि	2,69,07,275.00	-	-	2,69,07,275.00	2,81,74,086.32	
निवेश - अन्य	16,69,652.20	12,25,94,390.44	-	12,42,64,042.64	13,66,00,243.34	
<b>वर्तमान परिसंपत्तियाँ, ऋण और अधिशेष</b>						
(I) शिखर लेनदारों/प्राप्ति योग्य	36,30,188.23	1,19,15,501.73	25,30,442.97	1,80,76,132.93	2,27,95,266.15	
(II) ऋण और अधिशेष	14,70,11,322.34	9,36,11,623.47	1,70,19,489.63	25,76,42,435.44	42,64,03,090.54	
(III) जमा	7,42,270.04	17,71,299.21	4,68,847.00	29,82,416.25	29,65,543.20	
(IV) समान स्टॉक	1,24,33,849.65	1,59,84,714.97	2,38,850.65	2,86,57,415.27	2,55,42,749.68	
(V) नकद, बैंक शेष और बावधि जमा	3,02,35,001.44	3,21,87,455.23	9,59,071.82	6,33,81,528.49	7,82,79,257.96	
(VI) अन्य वर्तमान परिसंपत्तियाँ	22,14,266.26	22,61,190.60	18,138.00	44,93,596.86	35,23,891.59	
<b>योग/आस्थापित शक्यताएँ</b>	<b>1,05,55,22,555.01</b>	<b>1,51,19,44,094.96</b>	<b>8,61,91,046.77</b>	<b>2,65,36,57,696.74</b>	<b>3,34,56,44,624.05</b>	

(अ.शु.माने बा.सु.)  
सहायक लेखा अधिकारी

(पी.आर.श्रीनिवासमूर्ति)  
अवर सचिव

(जी.सीतारामण्ड)  
विशेष कार्य अधिकारी

प्रतिष्ठान सचिवालय, ऑरोरवेल पारसेजना एवं सेवाओं का आय और व्यय का समंजित लेखा

विवरण	वर्तमान वर्ष 2020 - 2021				गत वर्ष 2019 - 2020	
	गुप I ₹. ₹.	गुप II ₹. ₹.	गुप III ₹. ₹.	योग ₹. ₹.	योग ₹. ₹.	योग ₹. ₹.
आय						
शैक्षणिक प्राप्तियां और विक्री/सेवा	19,70,57,037.03	14,87,16,011.88	36,79,588.02	34,94,52,636.93	48,46,42,528.19	
अनुदान/सस्किती द्वारा	9,22,30,117.06	6,54,16,687.24	45,14,106.00	16,21,60,910.30	22,16,32,954.00	
निवेश आय	-	-	-	-	19,28,398.00	
अन्य आय	12,73,77,787.42	1,19,28,020.48	1,08,75,603.15	15,01,81,411.05	14,04,73,626.56	
पूर्व अवधि आय	37,43,244.23	-	-	37,43,244.23	9,72,947.30	
<b>योग</b>	<b>42,04,08,185.74</b>	<b>22,60,60,719.60</b>	<b>1,90,69,297.17</b>	<b>66,55,38,202.51</b>	<b>84,96,50,454.05</b>	
व्यय						
कर्मचारियों को वेतन और स्थापना व्यय	4,97,81,403.99	4,22,67,107.81	94,74,504.20	10,15,23,016.00	12,26,40,117.66	
शैक्षणिक खर्च एवं गतिविधियां और कार्यक्रम	18,19,87,217.37	7,12,49,272.09	90,69,965.30	26,23,06,454.76	31,03,60,284.15	
प्रशासनिक और सामान्य व्यय	1,80,97,289.61	1,77,59,424.41	12,08,142.93	3,70,64,856.95	6,51,10,299.28	
मरम्मत और रखरखाव	81,97,445.66	1,34,75,282.41	9,83,298.18	2,26,56,026.25	4,27,97,518.02	
वित्तीय लागत	10,80,943.00	-	-	10,80,943.00	1,77,932.70	
अन्य व्यय	10,84,91,670.39	4,47,14,700.57	59,34,592.77	15,91,40,963.73	8,86,01,019.72	
मुख्यालय	2,17,20,035.00	11,16,81,446.00	43,75,960.00	13,77,77,441.00	12,58,71,103.56	
पूर्व-प्रवर्ती व्यय	7,54,694.53	10,693.00	1,000.00	7,66,387.53	83,12,660.99	
<b>योग</b>	<b>39,01,10,699.55</b>	<b>30,11,57,926.29</b>	<b>3,10,47,463.38</b>	<b>72,23,16,089.22</b>	<b>76,38,70,936.08</b>	
<b>क-ख</b>	<b>3,02,97,486.19</b>	<b>(7,50,97,206.69)</b>	<b>(1,19,76,166.21)</b>	<b>(5,67,77,886.71)</b>	<b>8,57,79,517.97</b>	

बकाया के अधिशेष/घाटा) होने पर कर्मस/सूचीगत निधि को ले जाना



(अंशुमान बासु)  
सहायक लेखा अधिकारी



(पी.आर.श्रीनिवासमूर्ति)  
अवर सचिव

  
(जी.सी.तारमण्डल)  
विशेष कार्य अधिकारी

Date: 27-11-2021  
Place : Auroville



31.3.2021 तक का प्रतिष्ठान सचिवालय, ऑरिजिनल परियोजना एवं सेवकों का समेकित तुलना-पत्र

विवरण	सुप I					गत वर्ष 2019 - 2020	
	ऑरिजिनल प्रतिष्ठान सचिवालय रु. पं.	ऑरिजिनल भूति रु. पं.	ऑरिजिनल परियोजना रु. पं.	ऑरिजिनल सेवा ट्रस्ट रु. पं.	योग रु. पं.	योग रु. पं.	योग रु. पं.
दायित्व							
पूर्वोक्ति	16,10,88,043.61	61,27,65,339.91	6,20,47,683.57	12,27,50,256.68	95,86,51,323.77	1,46,86,56,697.99	
कार्यक निधि	-	-	-	-	-	-	
रिजर्व और अक्षिप	-	-	-	-	-	-	
उपदिष्ट/कर्षक निधियां	-	-	-	2,78,85,865.56	2,78,85,865.56	6,12,00,478.00	
ऋण निधि	-	-	-	-	-	-	
पुनर्निर्माण ऋण और लेनदारियां	10,000.00	2,82,04,623.22	-	99,45,058.26	3,81,59,681.48	3,63,67,692.32	
अनुसूचित ऋण और लेनदारियां	-	-	-	1,10,487.82	1,10,487.82	1,29,985.67	
आवृत्त क्रेडिट देयताएं	-	-	-	-	-	-	
वर्तमान दायित्व और प्राक्कान	33,91,557.59	15,86,110.00	-	70,98,855.25	1,20,76,522.84	1,40,01,637.90	
(i) विविध लेनदार/पुनर्निर्माण योग्य	88,86,301.03	-	5,37,180.00	(1,30,694.99)	92,92,786.04	2,83,74,928.94	
(ii) अन्य वर्तमान दायित्व	-	1,24,717.00	2,20,570.00	90,00,600.50	93,45,887.50	2,31,73,745.64	
(iii) प्राक्कान	-	-	-	-	-	-	
<b>योग</b>	<b>17,33,75,902.23</b>	<b>64,26,80,790.13</b>	<b>6,28,05,433.57</b>	<b>17,66,60,429.08</b>	<b>1,05,55,22,555.01</b>	<b>1,63,19,05,366.46</b>	
<b>परिसंपत्तियां</b>							
विश्व परिसंपत्तियां	8,99,03,805.53	55,91,92,982.11	4,43,93,970.30	5,10,00,929.24	74,44,91,687.18	68,26,89,084.36	
(i) सूत परिसंपत्तियां	768.00	-	-	82,085.00	82,853.00	1,62,267.82	
(ii) कर्षक परिसंपत्तियां	5,64,30,671.00	-	25,36,926.67	2,71,36,590.00	8,61,04,187.67	58,37,26,219.59	
(iii) पूर्ण कार्य प्रगति पर	-	-	-	-	-	-	
निवेश	-	-	-	2,69,07,275.00	2,69,07,275.00	2,81,74,086.32	
निवेश - उपदिष्ट/कर्षक निधि	-	-	-	16,69,652.20	16,69,652.20	16,69,652.20	
निवेश - अन्य	-	-	-	-	-	-	
वर्तमान परिसंपत्तियां, ऋण और अधिम	2,329.31	-	-	36,27,858.92	36,30,188.23	33,02,474.81	
(i) विविध देनदार/प्राप्य योग्य	58,98,131.00	8,34,45,160.52	1,58,64,686.60	4,18,03,344.22	14,70,11,322.34	27,83,56,239.94	
(ii) ऋण और अधिम	1,95,273.00	13,684.20	9,850.00	5,23,462.84	7,42,270.04	7,39,570.04	
(iii) जमा	-	-	-	-	-	-	
(iv) सामान स्टॉक	-	-	-	1,24,33,849.65	1,24,33,849.65	1,16,75,005.44	
(v) मुद्रा, बैंक शेष और सावधि जमा	2,00,24,485.16	28,963.30	-	1,01,81,552.98	3,02,35,001.44	3,97,48,457.07	
(vi) अन्य वर्तमान परिसंपत्तियां	9,20,439.23	-	-	12,93,829.03	22,14,268.26	16,62,308.87	
<b>विविध/आवृत्त राजस्व खर्च</b>	<b>17,33,75,902.23</b>	<b>64,26,80,790.13</b>	<b>6,28,05,433.57</b>	<b>17,66,60,429.08</b>	<b>1,05,55,22,555.01</b>	<b>1,63,19,05,366.46</b>	

(अ.शुमाने बासु)  
सहायक लेखा अधिकारी

(पी.आर.श्रीनिवासमूर्ति)  
अवर सचिव

(जी.सीतारामण्ड)  
विशेष कार्य अधिकारी

भारतखान सावधालय, आरावल पारयाजना एव संवाला का आय आर व्यय का समाकत लखा

विवरण	भुग I					गत वर्ष 2019 - 2020	
	ऑरिजिनल प्रतिलान सचिवालय	ऑरिजिनल भुगि	ऑरिजिनल परियोजना	ऑरिजिनल सेवा ट्रस्ट	योग	योग	योग
आय	रु. रौ.	रु. रौ.	रु. रौ.	रु. रौ.	रु. रौ.	रु. रौ.	रु. रौ.
शैक्षणिक प्रतिलानां और निळा/सेवा	-	-	21,98,200.00	19,48,58,837.03	19,70,57,037.03	19,53,86,183.60	
अनुदान/सचिवाली द्वारा	5,44,95,959.95		1,49,90,627.30	2,27,43,529.81	9,22,30,117.06	11,57,06,791.09	
निवेश आय					-	19,28,398.00	
अन्य आय	7,64,26,669.28	4,91,35,148.41	1,700.98	18,14,268.75	12,73,77,787.42	8,43,80,374.54	
पूर्व अलवि आय	-			37,43,244.23	37,43,244.23	(1,41,533.70)	
<b>योग</b>	<b>13,09,22,629.23</b>	<b>4,91,35,148.41</b>	<b>1,71,90,528.28</b>	<b>22,31,59,879.82</b>	<b>42,04,08,185.74</b>	<b>39,72,60,213.53</b>	
<b>व्यय</b>							
कर्मचारियों को वेतन और स्थापना व्यय	1,49,52,991.00	23,04,697.61	1,02,072.00	3,24,21,643.38	4,97,81,403.99	5,74,51,920.58	
शैक्षणिक खर्च एवं गतिविधियां और कार्यक्रम	2,34,04,203.37	11,50,233.23	1,18,49,301.81	14,55,83,478.96	18,19,87,217.37	18,62,65,549.44	
प्रशासनिक और सामान्य व्यय	52,39,676.08	18,85,621.25	10,43,050.11	99,28,942.17	1,80,97,289.61	2,86,30,250.68	
भरपना और रखरखाव	9,44,644.00	8,97,717.59	35,863.00	63,19,221.07	81,97,445.66	1,13,13,249.89	
वित्तीय लागत				10,80,943.00	10,80,943.00	-	
अन्य व्यय	7,37,63,347.17	4,99,790.13	5,40,740.00	3,36,87,793.09	10,84,91,670.39	1,35,34,369.07	
मूल्यहास	1,22,21,715.00	1,02,201.00	21,76,321.00	72,19,798.00	2,17,20,035.00	3,33,11,868.56	
पूर्व-प्रवर्ती व्यय		88,473.93		6,66,220.60	7,54,694.53	16,00,000.00	
<b>योग</b>	<b>13,05,26,576.62</b>	<b>69,28,734.74</b>	<b>1,57,47,347.92</b>	<b>23,89,08,040.27</b>	<b>39,01,10,699.55</b>	<b>33,21,07,208.22</b>	
<b>रु-ख</b>	<b>3,96,052.61</b>	<b>4,22,06,413.67</b>	<b>14,43,180.36</b>	<b>1,37,48,160.45</b>	<b>3,02,97,486.19</b>	<b>6,51,53,005.31</b>	

रकमा के अविशेष/घटा होने पर कार्य/पूजागत निधि को ले जाना



(अंशुमाने बासु)  
सहायक लेखा अधिकारी



(पी.आर.श्रीनिवासमूर्ति)  
अवर सचिव

  
(जी.सी.तारमण्डल)  
विशेष कार्य अधिकारी

Date: 27-11-2021  
Place : Auroville

31.3.2021 तक का प्रतिष्ठान सचिवालय, अंगीकृत परियोजना एवं सेवाओं का समंजित तुलना-पत्र

विवरण	ग्रुप II					योग	योग	गत वर्ष 2019 - 2020
	नेट्ट हाउस टस्ट	हाउसिंग विकास	श्री फ्लो टस्ट	निवृत्त संस्कृति का भवियन	योग			
दायित्व	रु. ५.	रु. ५.	रु. ५.	रु. ५.	रु. ५.			
पूर्वी निधि	3,12,68,079.67	1,04,48,66,230.10	24,53,29,075.44	22,69,922.81	1,32,37,33,308.02		1,41,46,87,369.55	
कारिक निधि	-	-	-	-	-		-	
रिजर्व और अक्षेप	-	-	-	-	-		-	
उत्प्रेरक/ बर्माई निधियां	-	9,69,87,799.00	67,35,988.34	-	10,37,23,787.34		10,43,99,379.34	
ऋण निधि	-	-	-	-	-		-	
सुप्रीम ऋण और लेनदारियां	4,22,46,988.51	1,81,57,266.00	-	-	6,04,04,234.51		6,99,30,288.50	
असुरक्षित ऋण और लेनदारियां	-	-	-	-	-		-	
आवृत्त क्रेडिट देवताएं	-	-	-	-	-		-	
वर्तमान दायित्व और प्राक्कान	56,18,863.14	2,69,540.00	20,58,794.36	-	79,47,197.50		93,73,799.02	
(i) विभिन्न देवताएं/ प्राप्ति योग्य	22,98,995.77	-	6,82,600.00	-	29,81,595.77		47,72,496.70	
(ii) अन्य वर्तमान दायित्व	13,54,144.00	-	1,17,90,483.82	9,344.00	1,31,53,971.82		1,29,40,045.68	
(iii) प्राक्कान	-	-	-	-	-		-	
<b>योग</b>	<b>8,27,87,051.09</b>	<b>1,16,02,80,835.10</b>	<b>26,65,96,941.96</b>	<b>22,79,266.81</b>	<b>1,51,19,44,094.96</b>		<b>1,61,61,03,378.79</b>	
<b>परिसंपत्तियां</b>								
स्थिर परिसंपत्तियां	5,59,25,098.98	1,05,81,54,975.12	6,11,08,996.58	19,33,774.60	1,17,71,22,845.28		89,33,39,530.79	
(i) भू परिसंपत्तियां	786.00	-	-	-	786.00		1,310.00	
(ii) अन्य परिसंपत्तियां	10,05,926.03	5,34,88,362.00	-	-	5,44,94,288.03		40,26,43,410.58	
(iii) पूर्ण कार्य प्राप्ति पर	-	-	-	-	-		-	
निवेश	-	-	-	-	-		-	
निवेश - उत्प्रेरक/ बर्माई निधि	-	-	-	-	-		-	
निवेश - अन्य	-	-	12,25,94,390.44	-	12,25,94,390.44		13,49,30,591.14	
वर्तमान परिसंपत्तियां, ऋण और अग्रिम	19,71,839.35	4,86,37,497.98	99,43,662.38	-	1,19,15,501.73		1,61,78,983.86	
(i) विभिन्न देवताएं/ प्राप्ति योग्य	2,11,85,176.97	2,37,87,208.52	2,37,87,208.52	1,740.00	9,36,11,623.47		11,42,96,700.45	
(ii) ऋण और अग्रिम	6,05,212.21	-	11,66,087.00	-	17,71,299.21		17,80,031.16	
(iii) ऋण	14,583.00	-	1,56,26,379.76	3,43,752.21	1,59,84,714.97		1,35,36,283.49	
(iv) समान स्टॉक	19,03,977.02	-	3,02,83,478.21	-	3,21,87,455.23		3,75,68,398.10	
(v) उपर क्रेडिट और प्राप्ति योग्य	1,74,451.53	-	20,86,739.07	-	22,61,190.60		18,28,139.22	
(vi) अन्य वर्तमान परिसंपत्तियां	-	-	-	-	-		-	
<b>निधि/ आवृत्त हाउस बर्माई</b>	<b>8,27,87,051.09</b>	<b>1,16,02,80,835.10</b>	<b>26,65,96,941.96</b>	<b>22,79,266.81</b>	<b>1,51,19,44,094.96</b>		<b>1,61,61,03,378.79</b>	

(अ.शुमान बासु)  
सहायक लेखा अधिकारी

(पी.आर. श्रीनिवासमूर्ति)  
अवर सचिव

(जी.सीतारामणंद)  
विशेष कार्य अधिकारी

प्राप्तमान साचवाल्य, आरावल पारयाजना एव सवाखा का आय आर व्यय का समाकत लखा

विवरण	धुप II					योग	गत वर्ष 2019 - 2020 योग
	गेस्ट हाउस टस्ट	हाउसिंग विकास	पी फ्लो टस्ट	लिखात संस्कृति का सेवियन	योग		
आय	रु. पै.	रु. पै.	रु. पै.	रु. पै.	रु. पै.	रु. पै.	रु. पै.
शैक्षणिक प्राप्तिमा और तिकी/सेवा	2,74,16,005.60	37,600.00	12,12,62,406.28	-	14,87,16,011.88	27,74,36,795.78	
अनुदान/समिती द्वारा		6,54,16,687.24			6,54,16,687.24	10,21,29,240.91	
निवेश आय					-	-	
अन्य आय	8,78,144.48	10,83,789.00	93,76,152.00	5,89,935.00	1,19,28,020.48	2,69,78,971.33	
पूर्व अवधि आय					-	11,14,481.00	
<b>योग</b>	<b>2,82,94,150.08</b>	<b>6,65,38,076.24</b>	<b>13,06,38,558.28</b>	<b>5,89,935.00</b>	<b>22,60,60,719.60</b>	<b>40,76,59,489.02</b>	
<b>व्यय</b>							
कर्मचारियों को वेतन और स्थापना व्यय	97,16,333.95	2,20,758.00	3,19,99,399.44	3,30,616.42	4,22,67,107.81	5,31,42,885.20	
शैक्षणिक खर्च एवं गतिविधियां और कार्यक्रम	48,46,238.10	-	6,64,03,033.99	-	7,12,49,272.09	10,27,30,583.45	
प्रशासनिक और सामान्य व्यय	58,53,990.58	4,51,390.38	1,14,09,533.42	44,510.03	1,77,59,424.41	3,51,13,708.52	
मरम्मत और रखरखाव	84,89,898.72	46,128.00	49,22,475.69	16,780.00	1,34,75,282.41	2,84,64,522.81	
वित्तीय लागत					-	1,77,932.70	
अन्य व्यय	1,38,03,829.00	1,13,96,684.57	1,95,14,187.00		4,47,14,700.57	6,84,01,401.65	
मुख्यालय	70,83,665.00	9,61,29,019.00	83,28,179.00	1,40,583.00	11,16,81,446.00	8,84,34,715.00	
पूर्व-अवधि व्यय	10,693.00	-			10,693.00	66,43,000.00	
<b>योग</b>	<b>4,98,04,648.35</b>	<b>10,82,43,979.95</b>	<b>14,25,76,808.54</b>	<b>5,32,489.45</b>	<b>30,11,57,926.29</b>	<b>38,31,08,749.33</b>	
<b>बकाया के अतिशेष/ घाटा होने पर कार्पस/ पूंजीगत निधि को ले जाना</b>	<b>रु-ख (2,15,10,498.27)</b>	<b>(4,17,05,903.71)</b>	<b>(1,19,38,250.26)</b>	<b>57,445.55</b>	<b>(7,50,97,206.69)</b>	<b>2,45,50,739.69</b>	

(अंशुमाने बासु)

सहायक लेखा अधिकारी

(पी.आर.श्रीनिवासमूर्ति)

अवर सचिव

(जी.सी.तारमण्ड)

विशेष कार्य अधिकारी

31.3.2021 तक का प्रतिष्ठान सचिवालय, ऑरोंविल परियोजना एवं सेवाओं का समंकित तुलना-पत्र

विवरण	रुप III				वर्ष 2019 - 2020	
	उपायान विचार/सृजना-परियोजना	सोलाय किम्व	भारत निवास च्यास	योग	योग	योग
	रु. पै.	रु. पै.	रु. पै.	रु. पै.	रु. पै.	रु. पै.
दायित्व	27,99,594.18	19,93,328.90	6,79,29,909.73	7,27,22,832.81	7,56,80,240.89	
पूर्वो तिथि	-	-	-	-	-	
कारिक निधि	-	-	-	-	-	
सिख्य और अविशेष	-	-	-	-	-	
स्वरिच/धर्मार्थ तिथियां	-	-	-	-	-	
ऋण निधि	-	-	-	-	-	
सुखित ऋण और लेनदारियां	-	5,92,815.86	2,40,027.00	8,32,842.86	11,38,690.00	
असुखित ऋण और लेनदारियां	-	-	-	-	-	
आस्थागत सेडिट देयताएँ	-	-	-	-	-	
वर्तमान दायित्व और प्राक्धान						
(i) विविध लेनदारि/मुतादान योग्य	3,29,890.50	-	13,54,405.08	16,84,295.58	36,87,481.50	
(ii) अन्य वर्तमान दायित्व	29,100.58	-	78,63,958.12	78,93,058.70	1,38,93,831.59	
(iii) प्राक्धान	-	30,05,243.00	52,773.82	30,58,016.82	32,35,634.82	
<b>योग</b>	<b>31,58,585.26</b>	<b>55,91,387.76</b>	<b>7,74,41,073.75</b>	<b>8,61,91,046.77</b>	<b>9,76,35,878.80</b>	
<b>परिसंपत्तियां</b>						
स्विर परिसंपत्तियां						
(i) पूर्व परिसंपत्तियां	44,840.45	17,14,447.00	3,79,00,523.12	3,96,59,810.57	3,41,22,882.13	
(ii) अर्जु परिसंपत्तियां	-	-	-	-	-	
(iii) पूर्वी कार्य प्रगति पर	-	-	2,52,96,396.13	2,52,96,396.13	2,46,75,790.00	
निवेश						
निवेश - स्वरिच/धर्मार्थ तिथि	-	-	-	-	-	
निवेश - अन्य	-	-	-	-	-	
वर्तमान परिसंपत्तियां, ऋण और अग्रिम						
(i) विविध देनदारि/प्राप्ति योग्य	22,46,812.97	2,82,130.00	1,500.00	25,30,442.97	33,13,807.48	
(ii) ऋण और अग्रिम	7,71,921.48	29,91,104.84	1,32,56,463.31	1,70,19,489.63	3,37,50,150.15	
(iii) जमा	30,500.00	3,31,385.00	1,06,962.00	4,68,847.00	4,45,942.00	
(iv) समान स्टॉक	-	2,38,850.65	-	2,38,850.65	3,31,460.75	
(v) नकद, बैंक शेष और सचिवालय जमा	59,453.36	22,804.27	8,76,814.19	9,59,071.82	9,62,402.79	
(vi) अन्य वर्तमान परिसंपत्तियां	5,057.00	10,666.00	2,415.00	18,138.00	33,443.50	
<b>स्वरिच/आस्थागत सचर चर्च</b>	<b>31,58,585.26</b>	<b>55,91,387.76</b>	<b>7,74,41,073.75</b>	<b>8,61,91,046.77</b>	<b>9,76,35,878.80</b>	

(अ.शुमान बासु)  
सहायक लेखा अधिकारी


(पी.आर.श्रीनिवासमूर्ति)  
अवर सचिव


(जी.सीतारामण्ड)  
विशेष कार्य अधिकारी

प्रातःकाल सावधान्य, आयातल पाप्याजना एव सवाआ का अय आर व्यय का समाकत लखा

विवरण	ग्रुप III				साल सभ 2019 - 2020	
	उपासना विभाजन सुदुधियो-परियोजना	सोतर किशन	भासत निलास च्यास	योग	योग	योग
आय	रु. भै	रु. भै	रु. भै	रु. भै	रु. भै	रु. भै
शैक्षणिक प्रक्रियां और किने/सेवा	1,60,224.00	9,53,570.00	25,65,794.02	36,79,588.02	1,18,19,548.81	
अनुदान/संकिशो द्वारा		21,33,753.00	23,80,353.00	45,14,106.00	37,96,922.00	
निवेश आय						
अन्य आय	1,470.00	89,44,399.16	19,29,733.99	1,08,75,603.15	2,91,14,280.69	
पूर्व अवधि आय						
<b>योग</b>	<b>1,61,694.00</b>	<b>1,20,31,722.16</b>	<b>68,75,881.01</b>	<b>1,90,69,297.17</b>	<b>4,47,30,751.50</b>	
व्यय						
कर्मचारियों को वेतन और स्थापना व्यय	19,364.00	60,89,981.05	33,65,159.15	94,74,504.20	1,20,45,311.88	
शैक्षणिक खर्च एवं गतिविधियां और कार्यक्रम	1,29,844.00	86,24,735.55	3,15,385.75	90,69,965.30	2,13,64,151.26	
प्रशासनिक और सामान्य व्यय	1,28,098.00	2,15,860.79	8,64,184.14	12,08,142.93	13,66,340.08	
सम्मत और रखरखाव		2,12,267.83	7,71,030.35	9,83,298.18	30,19,745.32	
वित्तीय लागत						
अन्य व्यय	4,800.00	25,54,080.00	33,75,712.77	59,34,592.77	66,65,249.00	
मूल्यहास	6,437.00	2,72,199.00	40,97,324.00	43,75,960.00	41,24,520.00	
पूर्व-प्रवर्ती व्यय			1,000.00	1,000.00	69,680.99	
<b>योग</b>	<b>2,88,543.00</b>	<b>1,79,69,124.22</b>	<b>1,27,89,796.16</b>	<b>3,10,47,463.38</b>	<b>4,86,54,978.53</b>	
<b>क-ख</b>	<b>(1,26,849.00)</b>	<b>(59,37,402.06)</b>	<b>(59,13,915.15)</b>	<b>(1,19,78,166.21)</b>	<b>(39,24,227.03)</b>	

बकाया के अधिशेष/ (घाटा) होने पर कर्पास/पूर्वजात निधि को ले जाना

  
(अंशुमान बासु)  
सहायक लेखा अधिकारी

  
(पी.आर.श्रीनिवासमूर्ति)  
अवर सचिव

  
(जी.सी.तारमण्डल)  
विशेष कार्य अधिकारी

Date: 27-11-2021  
Place : Auroville

31.3.2021 तक का वित्तीय गतिविधियों का समेकित तुलना-पत्र

विवरण	वर्तमान वर्ष 2020-21		योग	योग	गत वर्ष 2019-2020
	ऑपरेटिव युनिटी फंड	ऑपरेटिव अनुसूचना			
	रु. ₹.	रु. ₹.	रु. ₹.	रु. ₹.	रु. ₹.
पूरी निधि/कायिक निधि और दायित्व					
पूरी निधि	4,54,99,588.35	7,37,69,595.56	11,92,69,183.91	10,56,65,071.18	
कार्यिक निधि	-	-	-	-	-
रिजर्व और अक्षिप्त	-	-	-	-	-
उपनिधि/व्यार्थ निधियां	-	-	-	-	-
ऋण निधि					
सुधित ऋण और लेनदारियां	4,21,016.06	-	4,21,016.06	13,28,978.28	
असुधित ऋण और लेनदारियां	-	-	-	-	-
आवृत्त अडिटे देयदार	-	-	-	-	-
वर्तमान दायित्व और प्रवधान					
(i) निविदा लेनदार/मुफ्तान योग्य	-	-	-	-	-
(ii) अन्य वर्तमान दायित्व	21,95,55,784.86	60,91,81,101.09	82,87,36,885.95	99,79,89,326.91	
(iii) प्रवधान	-	-	-	-	-
<b>योग</b>	<b>26,54,76,389.27</b>	<b>66,29,50,696.65</b>	<b>94,84,27,085.92</b>	<b>1,10,49,83,376.37</b>	
<b>परिसंपत्तियां</b>					
स्थिर परिसंपत्तियां					
(i) भू परिसंपत्तियां	-	89,383.83	89,383.83	1,39,866.83	
(ii) अन्य परिसंपत्तियां	-	-	-	-	-
(iii) पूंजी कार्य प्रगति पर	-	-	-	-	-
निवेश					
निवेश - उपनिधि/व्यार्थ निधि	-	-	-	-	-
निवेश - अन्य	8,97,03,419.86	26,20,35,294.62	35,17,38,714.48	39,64,91,468.27	
वर्तमान परिसंपत्तियां, ऋण और अग्रिम					
(i) निविदा देयदार/प्राप्ति योग्य	-	-	-	-	-
(ii) ऋण और अग्रिम	1,17,01,353.75	2,41,37,660.80	3,58,39,014.55	11,07,79,599.29	
(iii) जमा	-	-	-	-	-
(iv) समाप्त स्टॉक	-	-	-	-	-
(v) नकद, बैंक शेष और सावधि जमा	14,75,76,097.16	33,05,62,796.16	47,81,38,893.32	54,38,33,573.38	
(vi) अन्य वर्तमान परिसंपत्तियां	1,64,95,518.50	6,61,25,561.24	8,26,21,079.74	5,37,38,868.60	
<b>निविदा/आवृत्त राकस खर्च</b>	<b>26,54,76,389.27</b>	<b>66,29,50,696.65</b>	<b>94,84,27,085.92</b>	<b>1,10,49,83,376.37</b>	

(अ.शुमान बा.सु.)  
सहायक लेखा अधिकारी

(पी.आर.श्रीनिवासमूर्ति)  
अवर सचिव

(जी.सीतारामणंद)  
विशेष कार्य अधिकारी

31.3.2021 तक का वित्तीय गतिविधियों का आय एवं व्यय का संभक्षित लेखा

विवरण	वर्तमान वर्ष 2020-21		योग	गत वर्ष 2019-2020	
	ऑपरेटिव यूनिटी फंड रु. ₹.	ऑपरेटिव अनुसूचना रु. ₹.		योग रु. ₹.	योग रु. ₹.
<b>आय</b>					
शैक्षणिक प्राप्तिवां और विक्री/सेवा	-	20,37,497.57	20,37,497.57	42,12,615.63	
अनुदान/सन्निही द्वारा			-	2,59,43,421.64	
निवेश आय	2,01,66,267.17	1,10,27,145.55	3,11,95,412.72	4,52,61,616.54	
अन्य आय	94,71,504.23	3,33,17,613.24	4,27,89,117.47	27,37,430.25	
पूर्व अवधि आय		-	-		
<b>योग</b>	<b>रु</b>	<b>रु</b>	<b>रु</b>	<b>रु</b>	
	2,96,39,771.40	4,63,82,256.36	7,60,22,027.76	7,81,55,084.06	
<b>व्यय</b>					
कर्मचारियों को वेतन और स्थापना व्यय	-		-		
शैक्षणिक खर्च एवं गतिविधियां और कार्यक्रम			-		
प्रशासनिक और सामान्य व्यय	-	10,32,104.63	10,32,104.63	17,34,211.54	
सम्पत्त और रखरखाव			-		
वित्तीय लागत			-		
अन्य व्यय	2,96,39,771.40	3,48,90,820.00	6,45,30,591.40	4,65,95,929.88	
सुरक्षा		50,483.00	50,483.00	67,213.00	
पूर्व-भरती व्यय		-	-		
<b>योग</b>	<b>ख</b>	<b>ख</b>	<b>ख</b>	<b>ख</b>	
	2,96,39,771.40	3,59,73,407.63	6,56,13,179.03	4,83,97,354.42	
<b>बकाया के अधिशेष/ (घाट)</b> होने पर कर्मास/पूर्वोप निधि को ले जाना	<b>क-ख</b>	<b>क-ख</b>	<b>क-ख</b>	<b>क-ख</b>	
	-	1,04,08,848.73	1,04,08,848.73	2,97,57,729.64	

(अंशुमाने बासु)  
सहायक लेखा अधिकारी

(पी.आर.श्रीनिवाससूति)  
अवर सचिव

(जी.सीतारमण्ड)  
विशेष कार्य अधिकारी

Date: 27-11-2021  
Place : Auroville



31.3.2021 तक का प्रोत्साहन क्रियाकलापों का संश्लेषित तुलना-पत्र

विवरण	वर्तमान वर्ष 2020 - 2021				वर्ष 2019 - 2020	
	युए- I	युए- II	युए- III	योग	योग	योग
	रु. पं.	रु. पं.	रु. पं.	रु. पं.	रु. पं.	रु. पं.
<b>पूर्वी निधि/ कार्यालय निधि और दायित्व</b>						
पूर्वी निधि	73,49,10,621.06	5,96,29,740.72	36,02,15,913.23	1,15,47,56,275.01	1,11,54,37,451.99	
<b>कार्यालय निधि</b>	24,60,320.00	2,15,092.00	3,02,04,448.29	3,28,79,860.29	3,71,26,303.29	
रिजर्व और अतिरिक्त	4,80,631.77	-	-	4,80,631.77	4,80,631.77	
<b>स्वदेय/वर्माध निधियां</b>	-	-	1,43,81,555.95	1,43,81,555.95	5,12,720.00	
<b>ऋण निधि</b>						
सुरक्षित ऋण और लेनदारियां	3,24,584.00	-	10,55,180.00	13,79,764.00	-	
असुरक्षित ऋण और लेनदारियां	9,35,10,279.81	2,70,39,359.33	5,90,30,192.09	17,96,39,831.23	16,03,89,835.02	
आरक्षित क्रेडिट देयदार	-	-	-	-	-	
<b>वर्तमान दायित्व और प्रावधान</b>						
(i) शिक्षा देयदारी/मुताबत योग्य	10,22,85,953.52	5,28,69,623.42	6,12,96,643.72	21,64,52,220.66	24,31,36,226.19	
(ii) अन्य वर्तमान दायित्व	3,40,45,061.33	35,37,310.85	2,97,01,302.90	6,72,83,675.08	5,37,30,724.31	
(iii) प्रावधान	2,51,76,614.68	49,32,973.81	2,59,20,958.84	5,60,30,547.33	6,36,26,026.71	
<b>योग</b>	<b>99,31,94,066.17</b>	<b>14,82,24,100.13</b>	<b>86,18,66,195.02</b>	<b>1,72,32,84,361.32</b>	<b>1,67,44,39,919.28</b>	
<b>परिसंपत्तियां</b>						
<b>स्थिर परिसंपत्तियां</b>						
(i) मूल परिसंपत्तियां	16,56,79,933.73	3,24,85,036.65	18,98,88,331.09	38,80,63,301.47	37,14,55,992.78	
(ii) अर्ध परिसंपत्तियां	7,05,290.84	19,170.62	6.00	7,24,467.46	5,42,401.09	
(iii) मूली कार्य प्रगति पर	16,494.00	93,02,149.73	1,84,87,367.30	2,78,06,011.03	2,36,92,317.73	
<b>निवेश</b>						
निवेश - स्वदेय/वर्माध निधि	-	-	-	-	-	
निवेश - अन्य	40,92,101.00	-	-	40,92,101.00	7,91,20,745.21	
<b>वर्तमान परिसंपत्तियां, ऋण और अग्रिम</b>						
(i) शिक्षा देयदारी/दायित्व योग्य	7,09,85,523.31	1,16,39,856.75	4,32,00,013.74	12,58,25,393.80	14,86,36,544.77	
(ii) ऋण और अग्रिम	3,53,75,383.13	1,78,30,251.59	11,26,33,678.84	16,58,39,313.56	17,31,16,843.33	
(iii) जमा	41,43,776.52	84,49,903.38	66,38,453.73	1,91,32,133.63	2,56,45,380.17	
(iv) समान स्टाक	33,50,18,440.81	2,29,80,217.81	5,89,63,579.34	41,69,62,237.96	37,34,42,354.21	
(v) नकद, बैंक शेष और सावधि जमा	34,59,96,989.45	2,54,50,691.80	11,84,23,475.08	48,98,73,156.33	41,55,22,487.35	
(vi) अन्य वर्तमान परिसंपत्तियां	3,11,78,133.38	2,00,56,821.80	3,37,31,289.90	8,49,66,245.08	6,32,64,852.64	
<b>योग</b>	<b>99,31,94,066.17</b>	<b>14,82,24,100.13</b>	<b>86,18,66,195.02</b>	<b>1,72,32,84,361.32</b>	<b>1,67,44,39,919.28</b>	

(अ.शुमाने बा.सु.)  
सहायक लेखा अधिकारी

(पी.आर.श्रीनिवासमूर्ति)  
अवर सचिव

(जी.सीतारमण्ड)  
विशेष कार्य अधिकारी

31.3.2021 तक का प्रस्तावित क्रियाकलापों का आय और व्यय का समकित लेखा

विवरण	वर्षान्त वर्ष 2020 - 2021				वर्ष 2019 - 2020	
	युप- I ₹. पै.	युप- II ₹. पै.	युप- III ₹. पै.	योग ₹. पै.	योग ₹. पै.	योग ₹. पै.
<b>आय</b>						
शैक्षणिक प्राप्तियां और विक्री/सेवा	1,05,36,98,711.45	9,14,64,150.13	46,41,26,688.49	1,60,92,89,550.07	1,92,58,22,419.33	
अनुदान/सम्बन्धी द्वारा	8,37,000.00	15,00,000.00	51,21,502.00	74,58,502.00	1,72,67,857.33	
निवेश आय	16,92,510.66	-	3,21,330.35	20,13,841.01	11,61,429.89	
अन्य आय	9,93,13,206.11	1,79,56,256.40	5,37,64,058.35	17,10,33,520.86	15,09,90,723.76	
पूर्व-अवधि आय	(56,002.00)	7,95,516.00	-	7,39,514.00	27,15,075.97	
<b>योग</b>	<b>1,15,54,85,426.22</b>	<b>11,17,15,922.53</b>	<b>52,33,33,579.19</b>	<b>1,79,05,34,927.94</b>	<b>2,09,79,57,506.28</b>	
<b>व्यय</b>						
कर्मचारियों को वेतन और स्थापना व्यय	13,28,03,779.94	2,22,58,725.05	9,81,86,476.25	25,32,48,981.24	30,94,49,649.75	
शैक्षणिक खर्च एवं गतिविधियां और कार्यक्रम	67,69,70,835.55	6,01,38,500.13	24,00,18,249.09	97,71,27,584.77	1,09,01,13,191.13	
प्रशासनिक और सामान्य व्यय	15,84,58,657.60	1,34,74,992.70	3,74,04,958.83	20,93,38,609.13	24,68,08,623.23	
मरम्मत और रखरखाव	4,46,23,005.03	28,31,637.93	1,52,14,664.19	6,26,69,307.15	7,42,56,732.70	
वित्तीय लागत	39,52,556.04	17,100.55	-	39,69,656.59	48,34,244.07	
अन्य व्यय	7,60,09,454.29	1,84,45,067.68	10,26,90,728.07	19,71,45,250.04	23,36,21,252.99	
मूल्यहास	2,30,43,289.00	41,29,032.00	2,75,59,930.00	5,47,32,251.00	5,34,24,854.77	
पूर्व-अवधि व्यय	37,364.12	-	64,206.20	1,01,570.32	46,128.00	
<b>योग</b>	<b>1,11,58,98,941.57</b>	<b>12,12,95,056.04</b>	<b>52,11,39,212.63</b>	<b>1,75,83,33,210.24</b>	<b>2,01,25,54,676.64</b>	
विशेष रिजर्व में स्थानांतरण						
<b>रकमा के अतिरिक्त/ (घटा) होने पर कॉर्पास/पूँजीगत निधि को ले जाना</b>	<b>रु-ब 3,95,86,484.65</b>	<b>(95,79,133.51)</b>	<b>21,94,366.56</b>	<b>3,22,01,717.70</b>	<b>8,54,02,829.64</b>	

रकमा के अतिरिक्त/ (घटा) होने पर कॉर्पास/पूँजीगत निधि को ले जाना

(अंशुमान बासु)  
सहायक लेखा अधिकारी

(पी.आर.श्रीनिवासमूर्ति)  
अवर सचिव

(जी.सी.तारमण्डल)  
विशेष कार्य अधिकारी

विवरण	ग्रुप I										योग	
	एबीसी ट्रस्ट	टीएम ट्रस्ट	एबीपीएस ट्रस्ट	आलट्रेस ट्रस्ट	अंकुश ट्रस्ट	अर्बिंद ट्रस्ट	आर्टिफिस ट्रस्ट	एरोनिस ट्रस्ट	योग	योग		
<b>एबीसी ट्रस्ट</b>	रु. पं.	रु. पं.	रु. पं.	रु. पं.	रु. पं.	रु. पं.	रु. पं.	रु. पं.	रु. पं.	रु. पं.	रु. पं.	रु. पं.
<b>एबीसी ट्रस्ट</b>	2,60,02,883.64	7,83,49,426.19	3,57,90,427.47	13,97,04,153.58	70,54,892.77	35,19,49,268.37	7,41,12,687.08	2,19,46,881.96	73,49,10,621.06	24,60,320.00	4,80,631.77	69,44,44,645.57
<b>बायिक निधि</b>	-	-	-	-	-	-	-	-	-	-	-	24,60,320.00
<b>रिजर्व और अक्षिय</b>	-	-	-	-	-	-	-	-	-	-	-	4,80,631.77
<b>एररिक्ट/ एमार्ग निधियां</b>	-	-	-	-	-	-	-	-	-	-	-	-
<b>ऋण निधि</b>	-	-	-	-	-	-	-	-	-	-	-	-
<b>पुरवित ऋण और सेवकालियां</b>	2,53,38,157.68	1,10,88,738.45	75,64,351.28	4,77,875.60	-	20,82,328.50	3,24,584.00	79,79,534.40	9,35,10,279.81	3,24,584.00	-	7,71,67,182.99
<b>अक्षयित केडिट देवतारं</b>	-	-	-	-	-	-	-	-	-	-	-	-
<b>वर्तमान दायित्व और प्राप्तियां</b>	1,52,52,044.63	35,26,183.12	23,89,490.43	5,44,02,098.17	90,217.09	43,17,816.92	1,27,23,707.02	95,84,396.14	10,22,85,953.52	3,40,45,061.33	2,51,76,614.68	11,87,13,553.93
<b>वर्तमान दायित्व और प्राप्तियां</b>	79,12,464.31	5,47,439.24	8,85,770.42	6,71,539.39	2,91,036.80	44,47,317.92	1,92,89,493.25	-	3,40,45,061.33	-	2,51,76,614.68	2,52,48,856.38
<b>(I) विद्या सेवकरी/मुद्राण शोध</b>	11,40,261.72	19,14,925.00	15,20,563.00	28,41,510.00	18,946.00	23,04,852.48	1,07,92,506.48	46,43,050.00	2,51,76,614.68	-	3,30,71,932.47	3,30,71,932.47
<b>(II) अन्य वर्तमान दायित्व</b>	-	-	-	-	-	-	-	-	-	-	-	-
<b>(III) प्राप्तियां</b>	7,56,45,811.98	9,54,26,712.00	4,81,50,602.60	19,85,77,808.51	74,55,092.66	36,51,01,584.19	15,86,82,591.73	4,41,53,862.50	99,31,94,066.17	99,31,94,066.17	95,15,87,123.11	95,15,87,123.11
<b>परिसंपत्तियां</b>	2,34,41,011.99	2,12,29,747.69	73,76,006.72	1,38,23,264.38	9,29,376.36	3,45,87,969.15	5,25,55,320.75	1,17,27,236.69	16,56,79,933.73	7,05,290.84	16,494.00	15,31,08,645.00
<b>विद्य - परिसंपत्तियां</b>	-	52,977.15	-	27,308.00	282.00	5,33,252.41	91,471.28	-	7,05,290.84	-	-	5,14,169.47
<b>(I) मुद्र परिसंपत्तियां</b>	-	-	-	-	-	-	-	-	-	-	-	-
<b>(II) अमूर्त परिसंपत्तियां</b>	-	-	-	-	-	-	-	-	-	-	-	-
<b>(III) एबीसी कार्य प्रगति पर</b>	-	-	-	-	-	-	-	-	-	-	-	-
<b>निवेश</b>	-	-	-	-	-	-	-	-	-	-	-	-
<b>निवेश - एररिक्ट/ एमार्ग निधि</b>	-	-	-	-	-	-	-	-	-	-	-	-
<b>निवेश - अन्य</b>	-	-	-	-	-	-	-	-	-	-	-	-
<b>वर्तमान परिसंपत्तियां, ऋण और अग्रिम</b>	85,61,385.39	1,72,61,251.73	37,45,987.23	(1,13,21,382.66)	7,25,833.27	2,75,12,822.62	1,89,16,268.42	55,83,357.31	7,09,85,523.31	3,53,75,383.13	40,92,101.00	8,80,18,888.23
<b>(I) विद्या सेवकरी/मुद्राण शोध</b>	53,69,111.60	13,33,432.06	48,12,287.68	19,56,110.81	12,03,723.30	38,22,754.55	1,56,93,631.10	11,84,332.03	3,53,75,383.13	4,28,00,978.18	42,14,704.52	4,28,00,978.18
<b>(II) ऋण और अग्रिम</b>	7,31,658.50	8,18,814.62	2,94,866.00	2,73,438.00	27,065.00	9,11,618.00	9,22,788.40	1,63,538.00	41,43,776.52	33,50,18,440.81	29,18,15,127.73	42,14,704.52
<b>(III) जमा</b>	3,04,35,289.12	1,43,70,390.27	50,02,500.00	7,44,55,593.61	7,65,266.00	15,83,67,905.20	3,27,59,954.61	1,88,61,500.00	33,50,18,440.81	23,43,339.27	34,59,98,989.45	27,28,44,222.43
<b>(IV) सम्पन्न स्टॉक</b>	55,05,527.09	3,79,11,164.86	2,48,25,331.90	11,72,80,952.90	36,83,021.73	12,26,94,967.94	3,17,54,683.76	23,43,339.27	34,59,98,989.45	1,98,408.20	1,84,56,734.34	1,84,56,734.34
<b>(V) फव्व, बैंक शेष और सवारी जमा</b>	16,01,828.29	24,48,933.62	20,93,623.07	20,82,523.47	1,20,543.00	1,66,60,294.32	59,71,979.41	1,98,408.20	3,11,78,133.38	-	-	-
<b>(VI) अन्य वर्तमान परिसंपत्तियां</b>	7,56,45,811.98	9,54,26,712.00	4,81,50,602.60	19,85,77,808.51	74,55,092.66	36,51,01,584.19	15,86,82,591.73	4,41,53,862.50	99,31,94,066.17	99,31,94,066.17	95,15,87,123.11	95,15,87,123.11
<b>विद्य/ आस्थमित राकावत जर्ब</b>	-	-	-	-	-	-	-	-	-	-	-	-

(श्री. सीतारमण्ड)

विशेष कार्य अधिकारी

(पी. आर. श्रीनिवासमूर्ति)

अवर सचिव

(अ.शुमान बासु)

सहायक लेखा अधिकारी

31.3.2021 तक का प्रोत्साहन क्रियाकलापों का आय और व्यय का समीक्षित लेखा

विवरण	ग्रुप I										वार्षिक 2019 - 2020	
	एबीसी ट्रस्ट	टीम ट्रस्ट	एडीपीएस ट्रस्ट	आलरेस ट्रस्ट	अंगुलू ट्रस्ट	अरविंद ट्रस्ट	आर्टिसन ट्रस्ट	एसीएस ट्रस्ट	योग	योग	योग	योग
आय	रु. फं.	रु. फं.	रु. फं.	रु. फं.	रु. फं.	रु. फं.	रु. फं.	रु. फं.	रु. फं.	रु. फं.	रु. फं.	रु. फं.
शैक्षणिक प्रशिक्षण और बिछी/सेवा	4,03,71,383.88	5,63,67,101.11	5,02,07,592.60	51,81,70,035.59	34,24,693.23	18,58,83,352.87	17,02,75,392.39	2,89,99,159.78	1,05,36,98,711.45	80,76,200.00	1,01,80,99,927.09	
अनुदान/सिखि द्वारा	-	8,37,000.00	-	-	-	-	-	-	8,37,000.00	16,92,510.66	11,61,429.89	
निकेरा आय	(18,15,191.72)	62,02,249.80	54,61,458.61	5,56,93,445.24	1,73,814.21	1,87,58,496.51	1,21,70,949.75	26,67,983.71	9,83,13,206.11	(56,002.00)	5,89,22,044.59	
पूर्व अचिंचे आय	-	-	-	-	-	-	(56,002.00)	-	-	-	12,89,510.38	
<b>योग</b>	<b>3,85,56,192.16</b>	<b>6,34,06,350.91</b>	<b>5,56,69,051.21</b>	<b>57,55,55,991.49</b>	<b>35,99,507.44</b>	<b>20,46,41,849.38</b>	<b>18,23,90,340.14</b>	<b>3,16,67,143.49</b>	<b>1,15,54,85,426.22</b>	<b>1,08,75,49,111.95</b>		
<b>व्यय</b>												
कर्मचारियों को वेतन और स्थापना व्यय	1,02,94,515.53	1,02,73,123.04	1,16,56,226.03	1,21,06,384.52	29,27,117.70	3,68,41,919.92	3,72,66,745.92	1,14,38,747.28	13,28,03,779.94	15,96,44,412.66		
शैक्षणिक खर्च एवं गतिविधियाँ और कार्यक्रम	1,68,57,113.27	3,27,41,970.89	2,10,62,783.88	50,43,15,893.17	10,00,772.94	-	8,55,77,361.93	1,54,14,939.47	67,69,70,835.55	53,47,00,085.65		
प्रशासनिक और सामान्य व्यय	62,68,673.07	67,49,220.26	63,35,014.80	39,73,621.87	8,17,993.43	10,91,80,010.30	2,10,10,887.41	41,23,236.46	15,84,58,657.60	17,63,91,100.78		
भरपूर और रखरखाव	11,70,763.55	13,76,543.05	17,54,828.32	23,91,918.01	1,14,861.37	3,02,34,827.87	71,78,862.31	4,00,400.55	4,46,23,005.03	5,29,19,687.52		
वित्तीय लागत	-	-	-	48,244.00	-	38,46,342.04	57,970.00	-	39,52,556.04	46,98,646.39		
अन्य व्यय	78,04,866.00	83,35,639.00	88,72,755.00	1,13,91,226.99	8,94,345.00	62,92,357.00	3,00,50,883.30	23,67,572.00	7,60,09,454.29	8,41,37,840.83		
सूच्यता	35,37,065.00	24,55,091.00	14,63,132.00	24,03,641.00	1,40,405.00	42,32,407.00	73,57,742.00	14,53,806.00	2,30,43,289.00	2,18,32,760.77		
पूर्व-अर्पण व्यय	182.06	-	-	-	-	-	37,182.06	-	37,364.12	18,797.00		
<b>योग</b>	<b>4,59,32,978.48</b>	<b>6,19,31,587.24</b>	<b>5,11,44,740.03</b>	<b>53,66,30,929.56</b>	<b>58,95,495.44</b>	<b>19,06,27,864.13</b>	<b>18,85,36,644.93</b>	<b>3,51,98,701.76</b>	<b>1,11,58,98,941.57</b>	<b>1,03,43,43,331.60</b>		
विवरण विवरण में स्थानांतरण												
बकाया के अक्षिप/ (बाका) होने पर कार्य/ वृत्तीय विधि को ले	रु-ख	(73,76,786.32)	14,74,763.67	3,89,25,061.93	(22,96,988.00)	1,40,13,985.25	(61,46,304.79)	(95,31,558.27)	3,95,86,484.65	5,32,05,780.35		
जाता												

बकाया के अक्षिप/ (बाका) होने पर कार्य/ वृत्तीय विधि को ले रु-ख (73,76,786.32) 14,74,763.67 3,89,25,061.93 (22,96,988.00) 1,40,13,985.25 (61,46,304.79) (95,31,558.27) 3,95,86,484.65 5,32,05,780.35 जाता

(श.सीतारमण्ड)

विशेष कार्य अधिकारी

(पी.आर.श्रीनिवासमूर्ति)

अवर सचिव

(अंशुमान बासु)

सहायक लेखा अधिकारी

Date: 27-11-2021

Place : Auroville

विवरण	ग्रुप II										वर्ष 2019 - 2020	
	रेपोर्टेड यास	जीएनपी यास	ओरर यास	ओरिगेनल यास	ऑपोजिट एक्सपोर्ट यास	डिकवरी यास	फिलोर यास	इन्फार्मिड इडिया	योग	योग	रू. पै.	रू. पै.
पूरी निधि / कारिक निधि और चरित्त	रू. पै.	रू. पै.	रू. पै.	रू. पै.	रू. पै.	रू. पै.	रू. पै.	रू. पै.	रू. पै.	रू. पै.	रू. पै.	रू. पै.
पूरी निधि	2,15,47,496.92	34,38,261.45	1,33,62,825.10	50,53,092.63	89,25,178.74	12,73,328.22	(5,36,230.11)	65,65,787.77	5,96,29,740.72	6,99,55,883.70	2,15,092.00	-
कारिक निधि	-	-	-	2,15,092.00	-	-	-	-	2,15,092.00	-	-	-
रिजर्व और बचिष	-	-	-	-	-	-	-	-	-	-	-	-
उत्पदिट/कार्गर्भ निधि	-	-	-	-	-	-	-	-	-	-	-	-
ऋण निधि	-	-	-	-	-	-	-	-	-	-	-	-
सुशुधित ऋण और सेन्तारियां	59,15,823.61	32,23,244.97	7,11,794.69	1,02,732.00	1,22,05,389.03	29,90,666.49	18,89,708.54	-	2,70,39,359.33	2,40,59,116.67	-	-
अन्यपरित कोडिट देन्गारं	-	-	-	-	-	-	-	-	-	-	-	-
वर्तमान चरित्त और प्राक्खान	26,32,220.88	32,88,743.40	21,08,338.34	18,915.02	4,11,95,645.60	6,76,242.70	18,02,855.20	11,46,662.28	5,28,69,623.42	5,21,67,023.61	-	-
(i) विविध सेन्तारी/मुलान कोय	6,77,810.06	2,94,906.00	20,46,743.54	1,22,397.00	3,21,862.25	-	-	73,592.00	35,37,310.85	17,91,486.83	-	-
(ii) अन्य वर्तमान चरित्त	10,97,902.06	-	2,40,012.00	7,20,749.14	24,88,908.58	2,39,590.03	41,000.00	1,04,812.00	49,32,973.81	87,45,858.68	-	-
(iii) प्राक्खान	3,18,71,253.53	1,02,45,155.82	1,84,69,713.67	62,32,977.79	6,51,36,984.20	51,79,827.44	31,97,333.63	78,90,854.05	14,82,24,100.13	15,69,34,461.49	-	-
परिसंपत्तियां	1,91,58,260.60	16,88,145.76	9,65,584.09	15,90,552.20	54,30,639.04	19,94,834.22	5,66,017.74	11,01,003.00	3,24,95,036.65	3,21,59,175.16	-	-
स्थिर परिसंपत्तियां	1,752.62	-	-	-	-	-	-	17,418.00	19,170.62	28,220.62	-	-
(i) भूई परिसंपत्तियां	-	-	-	-	-	-	-	-	93,02,149.73	55,33,341.00	-	-
(ii) अन्य परिसंपत्तियां	-	-	-	-	-	-	-	-	-	-	-	-
(iii) पूंजी कार्य प्राप्ति पर	-	-	-	-	-	-	-	-	-	-	-	-
निवेश	-	-	-	-	-	-	-	-	-	-	-	-
निवेश - उत्पदिट/कार्गर्भ निधि	-	-	-	-	-	-	-	-	-	-	-	-
निवेश - अन्य	-	-	-	-	-	-	-	-	-	-	-	-
वर्तमान परिसंपत्तियां, ऋण और अधिम	36,42,827.49	1,27,852.18	64,270.00	11,57,821.88	54,83,786.80	5,06,597.32	1,12,468.78	5,44,232.30	1,16,39,856.75	1,43,80,638.50	-	-
(i) विविध सेन्तारी/प्राप्ति कोय	30,82,160.99	22,12,980.81	47,11,335.55	15,15,023.89	54,55,951.59	71,776.47	5,37,180.41	2,43,841.88	1,78,30,251.59	1,66,71,913.56	-	-
(ii) ऋण और अधिम	9,12,820.38	77,046.00	43,000.00	51,160.00	71,53,339.00	1,49,236.00	9,760.00	53,542.00	84,49,903.38	1,28,47,341.38	-	-
(iii) जमा	27,72,060.00	47,68,054.00	-	5,26,636.05	1,19,91,865.76	12,58,582.00	16,63,020.00	-	2,29,80,217.81	2,38,55,787.10	-	-
(iv) सफल स्टॉक	15,79,916.77	10,49,463.78	1,19,22,177.92	7,26,511.04	40,42,297.76	1,94,980.52	2,77,553.80	56,57,790.21	2,54,50,691.80	3,25,47,756.71	-	-
(v) नकद बैंक डेप और सावकी जमा	7,21,454.68	3,21,613.29	7,63,346.11	6,65,272.73	1,62,76,954.52	10,03,820.91	31,332.90	2,73,026.66	2,00,56,821.80	1,89,10,287.46	-	-
(vi) अन्य वर्तमान परिसंपत्तियां	3,18,71,253.53	1,02,45,155.82	1,84,69,713.67	62,32,977.79	6,51,36,984.20	51,79,827.44	31,97,333.63	78,90,854.05	14,82,24,100.13	15,69,34,461.49	-	-
विविध/अन्यपरित एन्गार खर्च	-	-	-	-	-	-	-	-	-	-	-	-

(श्री.सीतारमण्ड)

विशेष कार्य अधिकारी

(पी.आर.श्रीनिवासमूर्ति)

अवर सचिव

(अ.शुमान बासु)

सहायक लेखा अधिकारी

31.3.2021 तक का प्रोत्साहन क्रियाकलापों का आय और व्यय का समंजित लेखा

विवरण	गुप II										वर्ष 2019 - 2020	
	रिमोट व्यास रु. ध.	वीथी व्यास रु. ध.	ऑफर व्यास रु. ध.	ऑरिजनल व्यास रु. ध.	ऑरिजिनल एक्सपोर्ट व्यास रु. ध.	डिस्करी व्यास रु. ध.	फिलोर व्यास रु. ध.	इन्सार्ड ईडिया रु. ध.	योग रु. ध.	योग रु. ध.	योग रु. ध.	
<b>आय</b>												
शैक्षणिक प्राप्ति और बिक्री/सेवा	1,50,94,060.86	1,66,29,982.10	7,04,237.00	73,47,717.28	3,67,64,290.48	61,79,333.36	85,28,538.07	2,15,990.98	9,14,64,150.13	15,24,83,219.02		
अनुदान/सिस्टी द्वारा				15,00,000.00					15,00,000.00	23,73,692.00		
निकास आय												
अच्य आय	25,27,986.58	(1,60,029.43)	7,10,787.10	30,446.33	1,36,03,388.68	9,13,174.83	(4,76,330.79)	8,06,833.10	1,79,56,256.40	2,83,96,254.59		
पूर्व अवधि आय	4,20,924.00		41,909.00		3,32,683.00				7,95,516.00	11,23,637.38		
<b>कुल</b>	<b>1,80,42,971.44</b>	<b>1,64,69,952.67</b>	<b>14,56,933.10</b>	<b>88,78,163.61</b>	<b>5,07,00,362.16</b>	<b>70,92,508.19</b>	<b>80,52,207.28</b>	<b>10,22,824.08</b>	<b>11,17,15,922.53</b>	<b>18,43,76,802.99</b>		
<b>व्यय</b>												
कर्मचारियों को वेतन और स्थापना व्यय	43,62,601.21	26,68,292.19	22,028.00	30,16,046.90	97,07,654.77	3,87,223.21	1,28,688.19	19,66,190.58	2,22,58,725.05	3,12,65,384.74		
शैक्षणिक खर्च एवं गतिविधियां और कार्यक्रम	95,19,924.32	84,18,053.87	68,429.00	22,50,518.40	2,72,84,479.61	51,87,262.22	73,67,174.16	42,658.55	6,01,38,500.13	8,96,45,223.45		
प्रशासनिक और सामान्य व्यय	25,05,899.97	44,08,369.21	2,75,153.22	9,63,829.51	42,03,873.21	4,51,261.21	2,61,986.03	4,04,620.34	1,34,74,992.70	2,27,68,844.93		
मसलत और रखरखाव	3,28,031.44	3,40,061.64	6,86,862.00	2,64,890.52	3,13,783.06	1,52,906.52	5,70,674.00	1,74,428.75	28,31,637.93	41,20,742.45		
वित्तीय लागत	9,271.00	7,829.55	-	-	-	-	-	-	17,100.55	1,35,597.68		
अन्य व्यय	16,63,891.00	7,61,780.00	8,97,046.00	31,94,356.91	82,76,815.77	12,04,473.00	12,16,085.00	12,30,620.00	1,84,45,067.68	2,42,99,566.07		
मूल्यहास	20,79,643.00	3,26,699.00	1,41,802.00	2,05,638.00	7,66,557.00	2,33,947.00	77,117.00	2,97,629.00	41,29,032.00	46,97,464.00		
पूर्व-अवधि व्यय	-	-	-	-	-	-	-	-	-	27,331.00		
<b>कुल</b>	<b>2,04,69,261.94</b>	<b>1,69,31,085.46</b>	<b>20,91,320.22</b>	<b>98,95,280.24</b>	<b>5,05,53,163.42</b>	<b>76,17,073.16</b>	<b>96,21,724.38</b>	<b>41,16,147.22</b>	<b>12,12,95,056.04</b>	<b>17,69,60,154.32</b>		

बकाया के अधिशेष/ (घटा) होने पर कर्तव्य/पूजीगत निधि को रु-ख (24,26,290.50) (4,61,132.79) (6,34,387.12) (10,17,116.63) (1,47,198.74) (5,24,564.97) (15,69,517.10) (30,93,323.14) (95,79,133.51) 74,16,648.67 ले जाना

Date: 27-11-2021  
Place : Auroville

(अंशुमानि बासु)  
सहायक लेखा अधिकारी

(पी.आर.श्रीनिवासमूर्ति)  
अवर सचिव

(जी.सी.तारमण्डल)  
विशेष कार्य अधिकारी

विवरण	रूप III										गत वर्ष 2019 - 2020		
	कलकी डस्ट	कस्टीयकलाई डस्ट	भेदिते डस्ट	न्यू ह्यूमिनिफिंग डस्ट	स्पागस डस्ट	तीजोर सिपुस डस्ट	आल पोर टोस डस्ट	गेथरिटी डस्ट	योग	योग	रू. यू.	योग	रू. यू.
पूरी निधि/कारिक निधि और वरिष्ठ पूंजी निधि	13,06,200.75	10,14,86,617.14	1,773,37,638.46	12,08,369.80	13,61,70,453.35	3,73,51,598.85	59,25,483.79	5,94,29,550.99	36,02,15,913.23	3,02,04,448.29	35,10,36,922.72	3,44,50,891.29	
कारिक निधि	-	40,10,018.00	-	-	-	-	2,61,94,430.29	-	-	-	-	-	
रिजर्व और अक्षेप	-	-	-	-	-	-	-	-	-	-	-	-	
एक्टिव/कार्ग निधि	-	1,41,55,419.95	-	-	2,26,136.00	-	-	-	1,43,81,555.95	-	5,12,720.00	-	
ऋण निधि	10,55,180.00	-	-	-	-	-	-	-	10,55,180.00	-	-	-	
पुश्चित ऋण और लेनदारियां	-	3,19,08,288.71	-	13,41,192.69	2,03,05,893.12	-	15,84,567.57	39,50,250.00	5,90,90,192.09	-	5,91,63,535.36	-	
अपेक्षित ऋण और लेनदारियां	-	-	-	-	-	-	-	-	-	-	-	-	
आवृत्तिय क्रेडिट देयताएं	-	-	-	-	-	-	-	-	-	-	-	-	
वर्तमान राखिल और प्रस्तावित	70,87,686.52	2,91,10,141.44	2,30,087.00	37,09,531.58	1,33,97,354.83	1,40,743.32	61,95,549.13	24,25,549.90	6,12,96,643.72	2,97,01,302.90	7,22,55,648.65	2,66,90,381.10	
(i) विविध लेनदार/मुदान्त योग	5,87,054.15	18,255.00	18,255.00	1,20,81,930.25	1,10,77,751.77	53,36,349.85	85,168.76	5,14,793.12	2,97,01,302.90	2,59,20,958.84	2,18,08,235.56	-	
(ii) अन्य वर्तमान राखिल	5,26,808.00	1,21,78,057.84	2,10,221.00	7,12,662.00	55,49,707.00	49,98,175.00	15,150.00	17,30,178.00	2,59,20,958.84	2,59,20,958.84	2,18,08,235.56	-	
(iii) प्रस्तावित	1,05,62,929.42	19,18,48,543.08	1,77,96,201.46	1,90,53,686.32	18,67,27,296.07	4,78,26,867.12	4,00,00,349.54	6,80,50,322.01	58,18,66,195.02	58,18,66,195.02	56,59,13,334.68	-	
परिसंपत्तियां	12,94,186.88	5,92,67,322.26	62,49,421.71	11,84,835.17	6,56,17,945.61	49,09,720.11	2,20,89,357.00	2,92,75,542.35	18,98,88,331.09	6,00	18,61,88,172.62	11,00	
स्थिर परिसंपत्तियां	-	-	-	6,00	-	-	-	-	6,00	-	-	-	
(i) भूत परिसंपत्तियां	-	-	-	-	-	-	-	-	-	-	-	-	
(ii) स्फूर्त परिसंपत्तियां	-	-	-	-	-	-	-	-	-	-	-	-	
(iii) पूंजी ऋण प्रगति पर	-	-	-	-	1,84,87,367.30	-	-	-	1,84,87,367.30	-	1,74,66,068.73	-	
निवेश	-	-	-	-	-	-	-	-	-	-	-	-	
निवेश - एक्टिव/कार्ग निधि	-	-	-	-	-	-	-	-	-	-	-	-	
निवेश - अन्य	-	-	-	-	-	-	-	-	-	-	-	-	
वर्तमान परिसंपत्तियां, ऋण और अग्रिम	51,712.71	1,87,98,783.89	30,62,964.95	1,58,834.00	93,79,648.63	29,06,261.00	87,45,233.56	96,575.00	4,32,00,013.74	4,32,00,013.74	4,62,37,018.04	11,36,43,951.59	
(i) विविध देयताएं/पापि योग	20,89,726.43	3,42,98,843.38	4,08,004.27	1,22,91,687.26	2,47,79,501.54	8,38,760.89	34,12,237.53	3,45,14,917.54	11,26,33,678.84	11,26,33,678.84	11,36,43,951.59	85,83,334.27	
(ii) ऋण और अग्रिम	5,32,585.00	6,19,376.73	7,640.00	19,625.00	42,78,205.00	7,67,574.00	2,48,040.00	65,408.00	65,38,453.73	65,38,453.73	5,77,71,439.38	5,77,71,439.38	
(iii) जमा	40,94,187.00	3,23,26,201.60	7,41,725.00	-	1,05,18,309.00	77,10,804.74	35,47,822.00	24,530.00	5,89,63,579.34	5,89,63,579.34	11,01,30,508.21	11,01,30,508.21	
(iv) संपान स्टॉक	24,05,563.25	2,89,95,684.86	71,20,571.48	3,34,977.21	4,53,49,665.25	3,00,64,833.38	7,44,470.53	34,07,709.12	11,84,23,475.08	11,84,23,475.08	2,58,97,830.84	2,58,97,830.84	
(v) एक्टिव, कैश और समकिस जमा	94,968.15	1,75,42,330.36	2,05,874.05	50,63,721.68	83,16,653.74	6,28,913.00	12,13,188.92	6,65,640.00	3,37,31,289.90	3,37,31,289.90	-	-	
(vi) अन्य वर्तमान परिसंपत्तियां	-	-	-	-	-	-	-	-	-	-	-	-	
विधि/आवृत्तिय राजस्व वर्ष	1,05,62,929.42	19,18,48,543.08	1,77,96,201.46	1,90,53,686.32	18,67,27,296.07	4,78,26,867.12	4,00,00,349.54	6,80,50,322.01	58,18,66,195.02	58,18,66,195.02	56,59,13,334.68	-	
योग													

(श्री.सीतारामण्ड)

विशेष कार्य अधिकारी

(पी.आर.श्रीनिवासमूर्ति)

अवर सचिव

(अ.शुमान बासु)

सहायक लेखा अधिकारी

31.3.2021 तक का प्रोत्साहन क्रियाकलापों का आय और व्यय का समेकित लेखा

विवरण	गुप III										वर्ष 2019 - 2020	
	कलकी डस्ट	कस्टोडियनशिप डस्ट	भेदिके डस्ट	न्यू इन्जीनियरिंग डस्ट	स्वागतम डस्ट	तैयारि निपुस डस्ट	आल पोस्ट डस्ट	मेसिनरी डस्ट	योग	योग	योग	योग
आय	रु. पै.	रु. पै.	रु. पै.	रु. पै.	रु. पै.	रु. पै.	रु. पै.	रु. पै.	रु. पै.	रु. पै.	रु. पै.	रु. पै.
शैक्षणिक प्रतियोगिताओं/विद्यार्थियों/सेवा	1,52,50,162.06	22,57,24,211.05	69,83,592.32	31,07,585.43	12,04,32,666.93	3,48,65,955.89	1,40,29,978.50	4,37,32,536.31	46,41,26,688.49	75,52,39,273.22		
अनुदान/सम्बन्धी द्वारा					6,74,947.00	8,00,112.00	36,46,443.00	-	51,21,502.00	68,17,965.33		
निवेश आय								3,21,330.35	3,21,330.35			
अन्य आय	(8,71,534.73)	1,77,82,803.19	4,40,636.57	(9,54,230.00)	1,82,29,064.36	(3,10,262.48)	1,83,37,067.07	11,10,514.37	5,37,64,058.35	6,36,72,424.58		
पूर्व-प्रवर्ती आय										3,01,928.21		
<b>योग</b>	<b>1,43,78,627.33</b>	<b>24,35,07,014.24</b>	<b>74,24,228.89</b>	<b>21,53,355.43</b>	<b>13,93,36,678.29</b>	<b>3,53,55,805.41</b>	<b>3,60,13,488.57</b>	<b>4,51,64,381.03</b>	<b>52,33,33,579.19</b>	<b>82,60,31,591.34</b>		
<b>व्यय</b>												
कर्मचारियों को वेतन और स्वागतम व्यय	34,67,884.00	3,34,09,045.94	12,43,173.07	11,72,030.00	4,23,79,474.19	90,54,153.32	36,000.00	74,24,715.73	9,81,86,476.25	11,85,39,852.35		
शैक्षणिक खर्च एवं गतिविधियां और कार्यक्रम	80,24,737.59	14,30,18,357.27	18,67,326.90	4,55,837.90	5,18,51,978.99	1,54,81,253.86	1,64,794.00	1,91,53,962.58	24,00,18,249.09	46,57,67,882.03		
प्रशासनिक और सामान्य व्यय	31,49,161.53	1,70,26,288.34	20,12,100.25	1,52,195.25	67,71,329.67	21,55,957.56	5,61,884.52	55,76,041.71	3,74,04,958.83	4,76,48,677.52		
सम्पत्त और रखरखाव	87,162.61	79,06,674.43	6,38,542.17	12,785.00	30,25,255.50	2,53,860.03	22,26,903.85	10,63,480.60	1,52,14,664.19	1,72,16,302.73		
वित्तीय लागत												
अन्य व्यय	5,49,978.00	3,99,80,288.64	12,42,491.00	6,78,092.43	2,12,88,079.00	50,54,858.00	2,47,87,698.00	91,09,243.00	10,25,90,728.07	12,51,83,846.09		
मूल्यह्रास	2,10,859.00	88,52,961.00	8,24,416.00	2,13,674.00	95,55,403.00	5,06,765.00	36,89,302.00	37,06,550.00	2,75,59,930.00	2,68,94,630.00		
पूर्व-प्रवर्ती व्यय							64,206.20		64,206.20			
<b>योग</b>	<b>1,54,89,782.73</b>	<b>25,01,93,615.62</b>	<b>78,28,049.39</b>	<b>26,84,614.58</b>	<b>13,48,71,520.35</b>	<b>3,25,06,847.77</b>	<b>3,15,30,788.57</b>	<b>4,60,33,993.62</b>	<b>52,11,39,212.63</b>	<b>80,12,51,190.72</b>		
विवरण रिजर्व में स्थापित												
बकाया के अधिशेष/ (घाटा) होने पर कार्यस/पूर्वोक्त निधि को चे	रु-ख	(11,11,155.40)	(66,86,601.38)	(4,03,820.50)	(5,31,259.15)	44,65,157.94	28,48,957.64	44,82,700.00	(8,69,612.59)	21,94,366.56	2,47,80,400.62	
जाना												

विशेष रिजर्व में स्थापित

बकाया के अधिशेष/ (घाटा) होने पर कार्यस/पूर्वोक्त निधि को चे

जाना

(अ.शुमान बासु)  
सहायक लेखा अधिकारी

(पी.आर.श्रीनिवासमूर्ति)  
अवर सचिव

(जी.सी.तारमण्डल)  
विशेष कार्य अधिकारी

Date: 27-11-2021  
Place : Auroville



समेकित खासगी परिपत्रिका - अद्युक्त

क्र.सं.	परिपत्रिका का नाम	सकल कोटि				सुधार कोटि				सकल कोटि			
		आरू. खाता	परिपत्रिका प्रथम श्रेणी	द्वितीय श्रेणी	स्वामिता	कर्मियों	समाप्त-बैक	आरू. खाता-सुधार	सुधार	कर्मि/समाप्तजन	सुधार-अन्य खाता	वर्तमान	विशेष
1	पूर्व परिपत्रिका												
1.1	भूखरा	41,90,23,177.24	2,49,09,685.25	12,30,98,094.51	7,93,397.00	34,61,992.52	56,27,75,567.48	-	-	-	56,27,75,567.48	41,90,23,177.24	
1.2	भूमि	7,32,41,341.22	-	1,14,18,477.00	-	-	8,46,59,818.22	50,49,949.64	6,613.00	-	7,92,22,822.05	6,74,20,326.76	
1.3	बन	2,88,30,10,504.76	2,83,06,479.98	46,93,58,361.50	7,49,63,642.60	36,49,284.00	3,30,20,62,419.74	1,12,00,85,557.81	19,19,21,353.11	2,36,25,988.79	1,98,76,82,553.93	1,74,22,53,558.31	
1.4	कुल भूखरा	1,51,08,076.35	8,67,376.73	9,55,406.57	2,09,056.25	-	1,59,67,256.40	61,79,706.42	21,673.92	77,09,066.50	94,39,783.42	97,84,833.82	
1.5	सिद्ध स्वामि और सारकर	5,18,21,532.20	2,86,022.87	14,96,407.61	69,99,564.88	36,62,810.00	4,29,41,587.80	2,02,61,533.46	48,22,247.20	27,40,879.69	2,61,84,367.97	3,36,47,124.07	
1.6	खाते व शोरी	27,67,04,249.93	49,66,774.07	79,99,869.13	35,23,713.43	32,30,842.84	28,29,16,336.86	15,32,46,531.12	1,81,93,735.26	21,30,420.73	16,77,03,150.65	10,64,59,033.62	
1.7	कार्यालय सारकर	16,93,52,667.59	34,07,388.44	89,88,508.20	1,74,57,691.06	4,31,986.34	16,39,98,057.83	8,79,07,167.23	1,07,22,639.58	64,59,475.66	8,98,32,336.14	6,45,99,297.84	
1.8	अन्य सुधार सारकर	94,73,697.64	2,06,880.00	10,84,825.66	46,914.61	80,199.97	1,06,38,288.72	42,91,986.23	12,74,226.50	77,192.00	67,41,813.73	93,54,218.11	
1.9	आवास, सारकर और सिटिय	12,60,41,693.73	24,88,132.05	32,42,000.99	48,76,919.90	5,43,246.50	12,63,51,660.37	5,04,04,724.50	69,87,470.84	16,83,746.69	5,91,52,813.39	6,36,60,769.99	
1.10	आवास, 2019 से पहले के बाजार	7,28,29,082.66	18,21,874.90	32,76,260.60	22,274.00	6,44,068.23	7,72,49,375.93	3,85,58,662.94	55,50,190.37	2,50,353.00	4,35,03,235.32	3,26,36,911.97	
1.11	आवास, 2019 के बाद के बाजार	51,49,793.93	57,39,367.15	37,36,952.60	-	60,000.00	1,42,58,344.58	11,37,988.00	41,12,266.00	77,06,389.00	77,06,389.00	1,12,62,698.24	
1.12	कुल सुधार सारकर	9,96,51,634.84	33,32,934.63	1,25,13,672.48	75,93,150.55	4,04,189.00	10,76,76,299.12	8,00,57,672.43	1,00,94,685.68	57,05,671.23	8,20,25,391.88	2,08,58,989.68	
1.13	सिटी सारकर	2,84,20,491.15	6,73,020.71	54,09,467.81	5,57,080.00	78,012.55	3,38,72,589.12	2,04,28,790.35	42,92,648.88	3,12,974.00	2,40,88,412.23	88,99,940.89	
1.14	पुराले	35,26,657.30	9,420.00	6,342.00	-	-	35,42,419.30	30,18,154.09	1,90,160.00	-	32,08,314.09	3,34,105.21	
1.15	सारकर और शोरी	25,00,267.00	4,03,376.00	12,76,837.00	-	-	41,80,480.00	18,05,731.00	6,94,543.00	-	25,00,274.00	16,80,206.00	
1.16	सकल कोटि	10,91,392.18	2,50,786.13	-	-	2,26,739.56	11,15,438.75	-	-	-	11,15,438.75	10,91,392.18	
1.17	सुधार कोटि	3,72,816.00	-	-	-	-	80,64,239.00	3,69,468.80	2,008.32	-	3,71,477.12	76,92,761.88	
1.18	पुराले सुधार कोटि और वित्तीय परिपत्रिका	39,08,600.00	37,82,823.00	-	-	-	1,61,43,10,900.90	1,61,43,10,900.90	26,53,12,634.37	4,30,14,988.71	1,84,08,07,538.34	3,00,15,40,400.13	
1.19	अन्य संश्लेष	4,24,12,27,675.72	8,07,13,755.91	65,38,97,838.66	11,70,43,404.28	1,64,73,371.51	4,84,23,47,948.60	1,61,43,10,900.90	26,53,12,634.37	4,30,14,988.71	1,84,08,07,538.34	2,62,27,73,363.44	
2	आरू. परिपत्रिका												
2.1	आरू. परिपत्रिका	50,49,867.36	18,018.00	4,64,564.00	2,65,227.82	20,819.00	52,46,402.54	43,78,954.43	2,36,523.64	1,45,463.00	44,70,015.07	7,76,387.48	
2.2	कुल आरू. परिपत्रिका	8,07,627.43	-	82,140.00	-	6,94,114.00	8,89,767.43	6,31,028.00	87,069.00	-	7,18,097.00	1,71,670.43	
	योग - (i)	58,57,494.79	18,018.00	5,46,704.00	2,65,227.82	7,14,933.00	61,36,169.97	50,09,982.43	3,23,592.64	1,45,463.00	51,88,112.07	9,48,057.91	
3	पूर्वी कार्य प्रगति पर	1,10,09,65,008.68	3,07,34,481.10	7,70,54,290.75	91,70,82,798.40	4,02,23,461.53	25,07,53,406.60	-	-	-	25,07,53,406.60	1,10,09,65,008.68	
	योग - (ii)	1,10,09,65,008.68	3,07,34,481.10	7,70,54,290.75	91,70,82,798.40	4,02,23,461.53	25,07,53,406.60	-	-	-	25,07,53,406.60	1,10,09,65,008.68	
	सकल योग - (iii+ii)	5,34,80,50,179.19	11,14,66,255.01	73,14,98,833.41	1,03,43,91,430.50	5,74,11,766.04	5,09,92,37,525.17	1,61,93,20,883.36	26,56,36,227.01	4,31,60,451.71	1,84,59,95,650.41	3,72,45,85,884.48	

Inter Unit adjustment for Fixed Assets  
As per Balance Sheet

3,25,32,41,864.63  
38,43,66,203.47  
3,53,78,075,068.10

(श्री. सीतारामण्ड)  
विशेष कार्य अधिकारी

(पी.आर. श्रीनिवासमूर्ति)  
अवर सचिव

(अ.शुमान बासु)  
सहायक लेखा अधिकारी

Date: 27-11-2021  
Place : Auroville

शिक्षा अनुसंधान एवं मानव विकास स्थायी परिसरालियाँ - अनुसूची

क्र.सं.	परिसरालियों का नाम	मूल्यांकन %	रकम काँक				मूल्यांकन काँक				सकल रकम	रिफ्टा रकम			
			घातु खाता	परिकल्पना प्रथम कक्षा	द्वितीय कक्षा	स्वातंत्र्य	रकतीयाँ	समायोजन-योग	घातु खाता-मूल्यांकन	मूल्यांकन			रकतीयाँ/समायोजन	मूल्यांकन-यथा खाता	समायोजन रकम
1	शुद्ध परिसरालियाँ														
1.1	शुद्ध	0%													
1.2	प्रथम	5%	5,82,95,940.45		1,14,18,477.00					6,97,14,417.45	1,83,67,512.45	22,81,884.00		4,90,65,021.00	3,99,28,428.00
1.3	द्वितीय	10%	40,27,27,568.32	83,98,329.00	1,34,84,388.00					42,46,10,285.32	21,32,35,418.65	2,04,63,269.00		19,09,11,597.67	18,94,92,149.67
1.4	तृतीय और उच्च श्रेणी	15%	1,47,630.00		1,81,526.00					3,29,156.00	77,004.45	24,207.00		2,27,944.55	70,625.55
1.5	चतुर्थ श्रेणी और शासक	10%	1,69,097.00		49,500.00					2,18,597.00	1,09,918.55	9,631.00		99,047.45	59,178.45
1.6	पाठक व सहायक	15%	3,40,97,146.81	2,11,093.00	8,17,174.44					3,51,25,414.25	2,28,49,382.06	17,80,118.00		1,04,95,914.19	1,12,87,764.75
1.7	शासक और सहायक	15%	9,65,706.49	6,500.00						9,72,206.49	4,94,556.10	71,647.00		4,06,003.39	4,71,150.39
1.8	मध्य स्तर शासक	15%	2,17,010.56							2,17,010.56	1,39,417.55	11,639.00		65,954.01	77,593.01
1.9	कनिष्ठ शिक्षक और विद्वान	10%	3,02,52,389.71	1,52,246.00	3,08,468.00					3,07,13,103.71	1,59,43,282.61	14,61,559.00		1,33,08,262.10	1,43,09,107.10
1.10	शासक, 2018 से पहले के शासन	15%	77,02,823.00							77,02,823.00	55,33,086.00	3,25,462.00		18,44,275.00	21,69,737.00
1.11	शासक, 2018 से बाद के शासन	30%	2,38,000.00							2,38,000.00	71,400.00	49,980.00		1,16,620.00	1,66,600.00
1.12	कंप्यूटर और पब्लिशिंग	40%	1,26,11,680.91	1,92,885.00	7,66,756.02					1,35,71,321.93	1,04,25,723.44	11,04,889.00		20,40,709.49	21,85,957.47
1.13	शौच सुधार	40%	22,64,630.00							22,64,630.00	20,63,305.00	80,530.00		1,20,795.00	2,01,325.00
1.14	प्रकाशक	40%	32,30,197.30	9,420.00	6,042.00					32,45,659.30	28,40,772.09	1,60,747.00		2,44,140.21	3,89,425.21
1.15	शासक और सहायक	100%		41,414.00	36,355.00					77,769.00		59,592.00		18,177.00	
1.16	सहायक शौच	100%													
1.17	शुद्ध स्टाँक	0%													
1.18	प्रशासनिक प्रकाशक और सहायक प्रकाशक	60%													
1.19	सकल संचालित रकम		55,29,19,820.55	90,11,887.00	2,70,68,686.46					58,90,00,394.01	29,21,50,778.95	2,78,85,154.00		26,89,64,461.06	26,07,69,041.60
2	अपूर्व परिसरालियाँ														
2.1	अपूर्व परिसरालियाँ	25%													
2.2	कंप्यूटर साफ्टवेयर	40%													
	योग - (ii)														
3	पूरी कार्य प्रगति पर	0%	5,34,20,155.00	36,72,884.00	1,47,83,020.00	84,17,529.00	2,28,84,568.00	4,05,73,962.00		4,05,73,962.00				4,05,73,962.00	5,34,20,155.00
	योग - (iii)		5,34,20,155.00	36,72,884.00	1,47,83,020.00	84,17,529.00	2,28,84,568.00	4,05,73,962.00		4,05,73,962.00				4,05,73,962.00	5,34,20,155.00
	सकल योग - (i+ii+iii)		60,63,39,975.55	1,26,84,771.00	4,18,51,706.46	84,17,529.00	2,28,84,568.00	62,95,74,356.01		29,21,50,778.95	2,78,85,154.00	2,78,85,154.00		30,95,38,423.06	31,41,89,196.60

(श्री.सीतारमण्ड)

विशेष कार्य अधिकारी

(पी.आर.श्रीनिवासमूर्ति)

अवर सचिव

(अशुमान बासु)

सहायक लेखा अधिकारी

Date: 27-11-2021

Place : Auroville

प्रयागराज अनुसंधान एवं प्रशिक्षण कार्य स्थायी प्रारंभिकता - अनुसंधान

क्र.सं.	परिसर/प्रतिष्ठान का नाम	शुल्क/प्रतिशत	सकल व्यय			शुल्क व्यय			सकल व्यय			विवरण			
			चाहू खाता	प्रथम छात्री	परिष्कृत द्वितीय छात्री	चाहू खाता-शुल्क	शुल्क	कटौती/समायोजन	समायोजन-शेष	कटौतियां	समायोजन-शेष		शुल्क	कटौती/समायोजन	शुल्क
1	सर्व परिसर/प्रतिष्ठान														
1.1	श्री	0%													
1.2	श्री	5%													
1.3	श्री	10%	5,45,90,383.64	10,17,774.00	22,07,165.00				5,78,15,322.64				2,78,75,097.15	2,99,40,225.49	2,99,19,362.49
1.4	श्री श्री जय शास्त्री	15%	13,40,977.00						13,40,977.00				10,69,854.80	2,71,122.20	3,18,967.20
1.5	विद्युत् आपूर्ति शुल्क	10%	4,75,827.27	6,900.00					4,82,727.27				2,85,513.49	1,97,213.78	2,12,226.78
1.6	विद्युत् आपूर्ति शुल्क	15%	14,00,761.28	56,910.00	21,110.00				14,78,781.28				10,04,996.53	4,73,783.75	4,77,510.75
1.7	क्याबला शुल्क	15%	1,14,97,374.90	2,34,537.00	23,28,240.00				1,40,23,549.90				83,74,724.72	56,48,826.38	39,14,071.38
1.8	अन्य शुल्क	10%	10,133.00		93,632.00				1,03,765.00				15,043.95	88,721.05	2,485.05
1.9	प्रशिक्षण, विचार और निर्देश	10%	99,11,330.31	19,350.00	3,23,701.00				1,02,54,381.31				47,38,320.75	55,16,060.06	57,67,926.06
1.10	आवास, 2019 से पहले के बालक	15%	46,75,391.99		50,168.00				47,23,487.99				26,22,415.44	21,01,072.55	24,15,533.55
1.11	आवास, 2019 से पहले के बालक	30%	7,84,506.00						7,84,506.00				1,61,501.00	3,48,292.00	6,23,005.00
1.12	कंप्यूटर और प्रशिक्षण	40%	64,01,732.39	88,725.00	30,25,314.00				95,15,771.39				64,69,680.27	30,46,091.12	7,08,914.12
1.13	श्री शुभकर	40%	12,83,722.00						12,83,722.00				12,32,554.00	51,168.00	85,275.00
1.14	पुरस्कार	40%	1,00,102.00		300.00				1,00,402.00				75,723.00	24,679.00	40,732.00
1.15	आवास और सामग्री	100%													
1.16	आवासीय भौतिक	100%	25,00,267.00	4,03,376.00	12,76,837.00				41,80,480.00				25,00,274.00	16,80,206.00	6,94,536.00
1.17	सर्व स्टाफ	0%													
1.18	पुरस्कार शुल्क और वैधानिक प्रक्रियाएं	60%													
1.19	अन्य संशोधन शुल्क														
	योग - (i)		9,49,72,508.78	18,27,572.00	93,26,467.00				10,60,87,873.78				5,66,12,490.10	4,94,75,383.38	4,51,80,545.38
2	अन्य परिसर/प्रतिष्ठान														
2.1	कार्य परिसर/प्रतिष्ठान	25%	29,61,424.95	18,018.00	58,489.00				30,37,931.95				29,04,874.00	1,33,057.95	1,25,759.95
2.2	कंप्यूटर वास्तुशिल्प	40%													
	योग - (ii)		29,61,424.95	18,018.00	58,489.00				30,37,931.95				29,04,874.00	1,33,057.95	1,25,759.95
3	सर्व कार्य प्रगति पर	0%	75,65,539.00	17,40,782.96	20,23,752.00				1,12,36,984.96				1,12,36,984.96	75,65,539.00	
	योग - (iii)		75,65,539.00	17,40,782.96	20,23,752.00				1,12,36,984.96				1,12,36,984.96	75,65,539.00	
	सकल योग - (i+ii+iii)		10,54,99,472.73	35,86,372.96	1,14,08,708.00				12,03,62,790.69				5,95,17,364.10	6,08,45,426.29	5,28,71,844.33

(अ.शुमान बासु)  
सहायक लेखा अधिकारी

(पी.आर. श्रीनिवासमूर्ति)  
अवर सचिव

(जी.सीतारामणंद)  
विशेष कार्य अधिकारी

Date: 27-11-2021  
Place : Auroville

विधान एवं प्रशासनिक अनुसंधान खासगी परिसरपालिका - अनुसूची

क्र.सं.	परिसरपालिका का नाम	सकल ऋणिक		सकल ऋणिक						सकल ऋणिक				
		मूल्यमात्र	%	चालू खाता	प्रथम प्रमाणी	परिवर्तन द्वितीय प्रमाणी	स्थानांतरण	कटौतियाँ	समायोजन-योग	चालू खाता-मूल्यमात्र	मूल्यमात्र	कटौती / समायोजन	मूल्यमात्र-यथा खाता	वर्तमान ऋण
1	शुद्ध परिसरपालिका													
1.1	भूगिरि		0%	34,21,169.00	-	-	-	-	34,21,169.00	-	-	-	34,21,169.00	34,21,169.00
1.2	भवन		5%	-	-	-	-	-	-	-	-	-	-	-
1.3	भवन		10%	70,88,04,260.14	-	2,50,04,703.85	-	-	73,38,08,963.99	40,90,55,267.57	3,12,25,136.00	44,02,80,403.57	29,35,28,560.42	29,97,48,992.57
1.4	भवन और जल आपूर्ति		15%	52,25,198.81	17,157.40	35,729.57	-	-	52,78,085.78	22,23,320.67	4,33,062.00	26,56,382.67	26,21,703.11	30,01,878.14
1.5	विद्युत आपूर्ति और सफाई		10%	88,98,064.70	16,834.00	6,873,153.32	-	-	62,92,269.02	35,82,725.78	4,34,229.00	40,16,954.78	22,75,314.24	55,15,338.92
1.6	जल व सफाई		15%	2,46,79,924.98	3,39,636.00	3,10,348.23	-	-	2,49,69,491.21	1,74,08,436.27	11,54,737.00	1,85,63,173.27	64,06,317.94	72,71,488.71
1.7	आवर्तित सफाई		15%	79,10,997.94	1,94,418.00	3,45,404.41	-	-	84,50,820.35	48,35,200.57	5,16,439.00	53,51,639.57	30,99,180.78	30,75,797.37
1.8	शहरी विकास		15%	1,48,799.59	-	-	-	-	1,48,799.59	75,816.00	10,948.00	86,764.00	62,035.59	72,983.59
1.9	कारिगर, शिक्षण और फिटनेस		10%	71,24,088.01	13,500.00	1,18,826.26	-	-	72,56,414.27	35,86,553.02	3,61,055.00	39,47,608.02	33,08,816.25	35,37,544.99
1.10	आवास, 2019 से पहले के बावत		15%	65,30,877.51	7,99,282.00	-	-	79,710.00	72,50,449.51	46,98,286.60	3,93,646.00	50,91,932.60	21,58,516.91	18,32,590.91
1.11	आवास, 2019 के बाद के बावत		30%	1,13,301.46	35,71,319.00	18,38,544.00	-	-	55,23,164.46	76,185.00	13,58,312.00	14,34,497.00	40,88,667.46	37,116.46
1.12	कंप्यूटर और पब्लिसिटी		40%	1,30,07,862.48	2,14,811.00	1,92,348.76	-	-	1,33,37,272.24	1,16,14,128.62	6,63,417.01	1,22,59,545.63	10,77,720.95	13,93,728.20
1.13	सौर सफाई		40%	53,42,664.02	6,00,382.00	26,22,948.00	-	-	85,65,994.02	28,83,837.81	17,48,273.00	46,32,110.81	39,33,883.21	24,58,826.21
1.14	पुराणे		40%	24,060.50	-	-	-	-	24,060.50	23,696.00	146.00	23,842.00	218.50	364.50
1.15	सफाई और चालापी		100%	-	-	-	-	-	-	-	-	-	-	-
1.16	सहायी शौचालय		100%	-	-	-	-	-	-	-	-	-	-	-
1.17	शुद्ध स्विक		0%	-	-	-	-	-	-	-	-	-	-	-
1.18	सुरक्षात्मक प्रदान और वार्षिक परिसरपालिका		60%	39,08,600.00	37,82,823.00	-	-	-	76,91,423.00	-	-	-	76,91,423.00	39,08,600.00
1.19	बावत संपत्ति लेख													
				79,51,39,869.14	95,50,162.40	3,11,56,168.40	-	-	83,20,18,376.94	46,00,63,453.91	3,82,99,400.01	49,83,44,853.92	33,36,73,527.36	33,50,76,419.57
2	शुद्ध परिसरपालिका													
2.1	कंप्यूटर सफाई		25%	47,888.50	-	8,496.00	-	-	35,565.50	32,115.00	1,762.00	28,672.00	6,893.50	15,773.50
2.2	योग - (ii)		40%	47,888.50	-	8,496.00	-	-	35,565.50	32,115.00	1,762.00	28,672.00	6,893.50	15,773.50
				52,41,576.78	-	-	-	-	52,41,576.78	-	-	-	52,41,576.78	52,41,576.78
3	शुद्ध कार्य प्रगति पर		0%	52,41,576.78	-	-	-	-	52,41,576.78	-	-	-	52,41,576.78	52,41,576.78
				52,41,576.78	-	-	-	-	52,41,576.78	-	-	-	52,41,576.78	52,41,576.78
				80,04,29,334.42	95,50,162.40	3,11,64,664.40	-	-	83,72,95,519.22	46,00,95,568.91	3,83,01,162.01	49,83,73,525.92	33,89,21,997.64	34,03,33,769.85
	Grand Total - (i+ii+iii)													

33,89,21,997.64 34,03,33,769.85

(श्री.सीतारमण्ड)

विशेष कार्य अधिकारी

(पी.आर.श्रीनिवासमूर्ति)

अवर सचिव

(अंशुमान बासु)

सहायक लेखा अधिकारी

Date: 27-11-2021  
Place : Auroville

ऑटोमैटिड परियोजना एवं सेवा खाची परिसंपत्तियां - अनुसूची

क्र.सं.	परिसंपत्तियों का नाम	रूपांतर		सकल हॉकिंग				सूचकांक				सकल हॉकिंग			
		रूपांतर %	घातु खाता	परिचयन	द्वितीय कक्षा	स्वामित्व	करीबियां	संपादन-शेष	घातु खाता-सूचकांक	सूचकांक	रुचकांक	रुचनी/संपादन	सूचकांक-व्या खाता	संपादन भंड	भिरका भंड
1	भू-परिसंपत्तियां														
1.1	भूमि	0%	41,45,15,055.49	2,49,09,685.25	12,27,08,616.51	-	34,61,992.52	55,86,71,364.73	-	-	-	-	55,86,71,364.73	41,45,15,055.49	
1.2	घर	5%	42,10,862.52	-	-	-	-	42,10,862.52	-	-	-	-	15,49,804.80	16,31,373.80	
1.3	घर	10%	1,36,67,73,990.41	29,96,474.00	40,34,47,957.02	6,99,83,133.60	96,658.00	1,70,31,38,629.93	32,23,64,033.05	11,71,09,088.00	1,96,07,067.79	41,98,66,053.26	1,28,32,72,556.59	1,04,44,09,937.38	
1.4	भू-और घर आर्गु	15%	76,44,520.11	8,900.00	4,34,053.00	2,09,056.25	-	78,78,416.86	26,84,246.50	6,27,812.00	21,661.92	32,90,396.58	45,88,020.28	49,60,273.61	
1.5	विद्युत सामान और उपकरण	10%	3,20,67,324.46	48,811.34	3,57,012.90	69,31,346.08	3,500.00	2,55,38,302.62	1,18,98,866.99	18,89,709.00	24,85,844.69	1,13,02,731.21	1,42,35,571.41	2,01,68,457.56	
1.6	वाहन व मशीन	15%	6,55,96,638.30	7,13,065.01	19,63,841.44	31,21,576.91	1,21,574.45	6,50,30,393.39	3,27,39,423.07	48,51,860.00	10,14,262.19	3,66,24,002.88	2,84,06,392.51	3,28,57,217.23	
1.7	कालोस उपकरण	15%	7,57,85,131.20	5,14,996.24	16,91,335.00	1,61,40,457.00	1,40,450.00	6,17,10,555.44	3,23,49,746.58	50,90,906.00	59,19,217.66	3,15,21,434.92	3,01,89,120.53	4,34,35,384.63	
1.8	नगर कृष उपकरण	15%	12,37,082.12	-	-	39,596.61	-	11,97,485.51	5,42,560.11	1,00,850.00	17,393.00	6,26,017.11	5,71,468.40	6,94,522.01	
1.9	उपकरण, फिक्स् और डिपॉजिट	10%	3,37,61,615.70	8,78,821.00	11,34,145.68	44,96,152.90	16,380.00	3,12,62,049.48	1,23,13,710.52	19,29,082.00	12,06,116.69	1,30,36,675.83	1,82,25,371.65	2,14,47,903.18	
1.10	आय, 2019 से पहले के बाल	15%	3,11,86,480.60	94,345.90	1,59,346.00	11,817.00	2,11,612.23	3,12,16,743.27	1,58,03,590.99	22,66,186.00	13,221.00	1,80,56,555.99	1,31,60,187.28	1,53,82,889.61	
1.11	आय, 2019 के बाद के बाल	30%	15,50,529.00	12,624.05	1,07,000.00	-	60,000.00	16,10,153.05	2,42,825.00	3,55,355.00	-	5,98,180.00	10,11,973.05	13,07,704.00	
1.12	कंप्यूटर और पब्लिश	40%	2,50,46,709.55	4,79,411.94	21,48,410.36	70,71,511.53	3,167.00	2,05,99,853.32	2,07,64,339.85	17,25,680.00	51,75,684.23	1,73,14,335.62	32,85,516.70	42,82,368.70	
1.13	बैंक उपकरण	40%	1,57,74,315.16	43,262.00	9,44,947.00	5,34,028.00	16,012.55	1,62,12,483.61	1,17,50,503.24	17,17,300.00	3,03,753.00	1,31,64,050.24	30,48,432.37	40,23,810.92	
1.14	पुराने	40%	1,064.00	-	-	-	-	1,064.00	857.00	-	-	940.00	124.00	207.00	
1.15	उपकरण और सामग्री	100%	-	-	-	-	-	-	-	-	-	-	-	-	
1.16	सहायक शोध	100%	-	-	-	-	-	-	-	-	-	-	-	-	
1.17	भू-स्टॉक	0%	10,34,392.18	2,50,786.13	-	-	2,26,739.56	10,58,438.75	-	-	-	-	10,58,438.75	10,34,392.18	
1.18	सूचकांक उपकरण और वार्षिक परिसंपत्तियां	60%	-	-	-	-	-	-	-	-	-	-	-	-	
1.19	नगर संपत्ति स्थल	-	-	-	-	-	-	-	-	-	-	-	-	-	
	योग - (i)		2,07,61,85,710.80	3,09,51,182.86	53,50,96,664.91	10,85,38,675.88	43,58,086.31	2,52,93,36,796.48	46,60,34,191.53	13,77,45,480.00	3,57,64,222.17	56,80,62,431.36	1,96,12,74,343.03	1,61,01,51,497.28	
2	नगर परिसंपत्तियां														
2.1	नगर परिसंपत्तियां	25%	5,93,560.82	-	76,992.00	2,65,227.82	-	4,05,325.00	4,29,983.00	31,961.00	1,40,258.00	3,21,686.00	83,639.00	1,63,577.82	
2.2	कंप्यूटर साफ्टवेयर	40%	5,93,560.82	-	76,992.00	2,65,227.82	-	4,05,325.00	4,29,983.00	31,961.00	1,40,258.00	3,21,686.00	83,639.00	1,63,577.82	
	योग - (ii)		1,01,10,45,420.17	2,00,50,213.00	5,24,78,899.06	90,85,73,180.40	91,07,480.00	16,58,94,871.83	-	-	-	-	16,58,94,871.83	1,01,10,45,420.17	
3	पुरी कार्य प्रगति पर	0%	1,01,10,45,420.17	2,00,50,213.00	5,24,78,899.06	90,85,73,180.40	91,07,480.00	16,58,94,871.83	-	-	-	-	16,58,94,871.83	1,01,10,45,420.17	
	योग - (iii)		1,01,10,45,420.17	2,00,50,213.00	5,24,78,899.06	90,85,73,180.40	91,07,480.00	16,58,94,871.83	-	-	-	-	16,58,94,871.83	1,01,10,45,420.17	
	सकल योग - (i)+(ii)+(iii)		3,08,78,24,691.79	5,10,01,395.86	58,76,52,555.97	1,01,73,76,084.10	1,34,65,566.31	2,69,56,36,993.31	46,64,64,174.53	13,77,77,441.00	3,59,04,480.17	56,83,84,117.36	2,12,72,52,553.86	2,62,13,60,495.27	

(श्री.सीतारामण्ड)

विशेष कार्य अधिकारी

(पी.आर.श्रीनिवासमूर्ति)

अवर सचिव

(अ.शुमान बासु)

सहायक लेखा अधिकारी

Date: 27-11-2021

Place : Auroville

मिस्त्रीय गतिविधियाँ स्थायी पारंपारिकता - अनुसूची

क्र.सं.	परिचालितों का नाम	मूल्यकास		सकल बॉनस				मूल्यकास बॉनस				सकल बॉनस	
		मूल्यकास %	चालू खाता	प्रथम कमाई	द्वितीय कमाई	स्थानारण्य	कटौतियाँ	समायोजन-शेष	चालू खाता-मूल्यकास	मूल्यकास	कटौती/समायोजन	मूल्यकास-पत्रा खाता	वर्धमान बॉनस
1	शुद्ध परिचालितियाँ												
1.1	पूँजी	0%	-	-	-	-	-	-	-	-	-	-	-
1.2	वपन	5%	-	-	-	-	-	-	-	-	-	-	-
1.3	वपन	10%	-	-	-	-	-	-	-	-	-	-	-
1.4	शुद्ध और चाल अर्पण	15%	-	-	-	-	-	-	-	-	-	-	-
1.5	विद्युत स्थाना और उपकरण	10%	-	-	-	-	-	-	-	-	-	-	-
1.6	वाहक व मशीनरी	15%	-	-	-	-	-	-	-	-	-	-	-
1.7	कार्यालय उपकरण	15%	35,589.83	-	-	-	-	35,589.83	13,733.00	3,279.00	17,012.00	18,577.83	2,1,856.83
1.8	अन्य द्रव्य उपकरण	15%	-	-	-	-	-	-	-	-	-	-	-
1.9	फर्निचर, फिक्स्ड और फिटिंग्स	10%	-	-	-	-	-	-	-	-	-	-	-
1.10	आवासीय, 2019 से पहले के बाहरी	15%	-	-	-	-	-	-	-	-	-	-	-
1.11	आवासीय, 2019 के बाद के बाहरी	30%	-	-	-	-	-	-	-	-	-	-	-
1.12	कंप्यूटर और पर्सोनल	40%	2,15,220.00	-	-	-	-	2,15,220.00	97,210.00	47,204.00	1,44,414.00	70,806.00	1,18,010.00
1.13	वीसी उपकरण	40%	-	-	-	-	-	-	-	-	-	-	-
1.14	पुरालेख	40%	-	-	-	-	-	-	-	-	-	-	-
1.15	उपकरण और सामग्री	100%	-	-	-	-	-	-	-	-	-	-	-
1.16	अन्य वीसी उपकरण	100%	-	-	-	-	-	-	-	-	-	-	-
1.17	शुद्ध रॉयल्टी	0%	-	-	-	-	-	-	-	-	-	-	-
1.18	मूल्यकास प्रदानकर्ता और वित्तीय परिसर	60%	-	-	-	-	-	-	-	-	-	-	-
1.19	अन्य वित्तीय परिसर		-	-	-	-	-	-	-	-	-	-	-
	योग - (i)		2,50,809.83	-	-	-	-	2,50,809.83	1,10,943.00	50,483.00	1,61,426.00	89,383.83	1,39,866.83
2	अन्य परिचालितियाँ												
2.1	अन्य परिचालितियाँ	25%	-	-	-	-	-	-	-	-	-	-	-
2.2	कंप्यूटर सॉफ्टवेयर	40%	-	-	-	-	-	-	-	-	-	-	-
	योग - (ii)		-	-	-	-	-	-	-	-	-	-	-
3	शुद्ध कार्य प्रगति पर	0%	-	-	-	-	-	-	-	-	-	-	-
	योग - (iii)		-	-	-	-	-	-	-	-	-	-	-
	सकल योग - (i+ii+iii)		2,50,809.83	-	-	-	-	2,50,809.83	1,10,943.00	50,483.00	1,61,426.00	89,383.83	1,39,866.83

(श्री. सीतारमण्डल)  
विशेष कार्य अधिकारी

(पी. आर. श्रीनिवासमूर्ति)  
अवर सचिव

(अ.शुमान बासु)  
सहायक लेखा अधिकारी

Date: 27-11-2021  
Place : Auroville

ग्रामिण्ड गतिविधियां स्थायी प्रारंभोत्तरां - अनुपूर्वा

क्र.सं.	परिचयिका का नाम	सकल बाँक		परिचयिका		सकल बाँक		समाधान-शेष	बाहु बाता-सुधार	सुधार बाँक		सकल बाँक
		बाहु बाता	प्रकार	दिलीप	रामाणी	स्वातंत्र्य	करीबीयां			सुधार	करीबी/समाधान	
1	सुई परिचयिका											
1.1	पुणे	10,86,952.75	-	3,89,478.00	-	7,99,397.00	-	6,83,033.75	-	-	-	6,83,033.75
1.2	पुणे	1,07,34,538.25	-	-	-	-	-	1,07,34,538.25	56,10,225.38	6,613.00	-	2,86,07,996.25
1.3	पुणे	35,01,14,302.25	1,59,93,902.98	2,52,14,147.63	49,80,509.00	35,52,626.00	38,26,89,217.86	15,07,59,817.39	1,99,19,784.11	40,18,921.00	16,02,14,679.50	19,02,29,613.77
1.4	सुई बाता सुधार	7,49,750.43	61,319.33	3,04,098.00	-	-	1,14,06,207.6	1,73,125.00	2,11,992.00	12.00	5,91,221.00	17,30,993.28
1.5	सुई बाता सुधार	1,02,11,218.77	2,13,477.53	4,02,579.39	68,218.80	3,49,365.00	1,04,09,691.89	44,06,421.74	24,66,765.20	2,55,035.00	1,04,59,618.94	1,68,39,977.19
1.6	सुई बाता सुधार	15,09,29,778.56	36,46,070.06	48,87,395.02	4,02,136.52	27,48,850.39	15,63,12,256.73	7,83,26,039.19	1,03,25,274.26	11,16,158.54	8,68,81,477.91	6,06,76,625.23
1.7	सुई बाता सुधार	7,31,57,867.23	24,56,937.20	46,23,528.79	13,17,234.06	2,94,934.34	7,88,05,335.82	4,26,30,626.26	42,48,948.58	5,40,258.00	4,40,013,214.84	2,52,37,588.93
1.8	सुई बाता सुधार	78,60,672.37	2,06,880.00	9,91,193.66	7,318.00	80,199.97	89,71,228.06	35,26,544.62	11,43,393.50	59,990.00	58,62,932.12	85,66,039.06
1.9	सुई बाता सुधार	4,49,92,270.00	14,24,215.05	13,56,860.05	3,80,767.00	5,26,866.50	4,68,65,711.60	1,85,61,178.35	26,40,854.84	4,77,630.00	2,00,25,367.19	2,42,26,891.69
1.10	सुई बाता सुधार	2,27,33,509.56	9,28,247.00	30,66,746.60	10,457.00	3,50,674.00	2,63,55,872.16	1,02,63,840.91	22,02,339.37	2,37,132.00	1,18,75,783.28	1,33,72,860.24
1.11	सुई बाता सुधार	24,63,457.47	21,55,424.10	17,91,408.60	-	-	61,02,521.07	5,86,077.00	21,61,828.00	-	52,04,040.00	56,09,223.73
1.12	सुई बाता सुधार	4,23,68,429.51	23,57,101.69	63,80,843.34	5,21,639.02	3,23,272.00	5,04,36,860.62	3,14,63,450.25	57,76,635.67	5,11,987.00	3,43,06,803.92	1,13,38,145.42
1.13	सुई बाता सुधार	37,55,159.97	29,376.71	18,41,572.81	23,052.00	62,000.00	55,45,759.49	25,32,697.30	7,12,438.88	9,221.00	29,15,862.18	17,45,662.31
1.14	सुई बाता सुधार	1,71,233.50	-	-	-	-	1,71,233.50	93,459.00	12,831.00	-	1,06,290.00	64,943.50
1.15	सुई बाता सुधार	-	-	-	-	-	-	-	-	-	-	-
1.16	सुई बाता सुधार	-	-	-	-	-	-	-	-	-	-	-
1.17	सुई बाता सुधार	57,000.00	-	-	-	-	57,000.00	-	-	-	-	57,000.00
1.18	सुई बाता सुधार	3,72,816.00	-	-	-	-	3,72,816.00	3,69,468.80	2,008.32	-	3,71,477.12	1,338.88
1.19	सुई बाता सुधार	-	-	-	-	-	-	-	-	-	-	-
	योग - (i)	72,17,58,956.62	2,93,72,951.65	5,12,49,851.89	85,04,728.40	82,48,788.20	78,56,53,697.56	35,03,02,971.19	5,45,11,590.36	72,32,766.54	39,75,90,404.01	38,80,63,301.47
2	सुई परिचयिका											
2.1	सुई परिचयिका	14,46,993.09	-	3,20,587.00	-	-	17,67,580.09	10,81,191.43	1,33,591.64	-	12,14,783.07	5,52,797.03
2.2	सुई परिचयिका	8,07,627.43	-	82,140.00	-	6,94,114.00	8,89,767.43	6,31,028.00	87,069.00	-	7,15,097.00	1,76,599.43
	योग - (ii)	22,54,620.52	-	4,02,727.00	-	6,94,114.00	26,57,347.52	17,12,219.43	2,20,660.64	-	19,32,880.07	7,24,467.46
3	सुई परिचयिका	2,36,92,317.73	52,70,601.14	77,68,619.69	-	82,31,413.53	2,78,06,011.03	-	-	-	-	2,78,06,011.03
	योग - (iii)	2,36,92,317.73	52,70,601.14	77,68,619.69	-	82,31,413.53	2,78,06,011.03	-	-	-	-	2,78,06,011.03
	सकल योग - (i+ii+iii)	74,77,05,894.87	3,46,43,552.79	5,94,21,198.58	85,04,728.40	1,71,74,315.73	81,61,17,056.11	35,20,15,190.62	5,47,32,251.00	72,32,766.54	39,95,23,284.08	41,65,93,779.95

(श्री.सीतारामण्ड)

विशेष कार्य अधिकारी

(पी.आर.श्रीनिवासमूर्ति)

अवर सचिव

(अ.शुमान बासु)

सहायक लेखा अधिकारी

Date: 27-11-2021

Place : Auroville

क्रम सं.		न्यास/गतिविधियां	प्रारंभिक पूंजी	अधिशेष/ घाटा	योग	जोड़े/ (घटायें)	अंतः शेष	
I	1	शिक्षा अनुसंधान एवं मानव संसाधन विकास						
		1.0.0	श्री अरविन्दो अंतरराष्ट्रीय शिक्षा अनुसंधान संस्थान	3,26,90,361.38	(33,12,445.87)	2,93,77,915.51	2,93,77,915.51	
		1.0.1	साईर मेन	3,17,99,995.49	(14,76,473.67)	3,03,23,521.82	3,03,23,521.82	
	1.0.2	साईर - विदेशी असाइन	1,16,21,152.00	11,31,216.72	1,27,52,368.72	-	1,27,52,368.72	
		साईर - सामाजिक विज्ञान अनुसंधान खाता	<b>7,61,11,508.87</b>	<b>(36,57,702.82)</b>	<b>7,24,53,806.05</b>	-	<b>7,24,53,806.05</b>	
	1.1	सकल योग - साईर	21,37,51,265.16	1,76,933.78	21,39,28,198.94	(1,19,53,305.00)	20,19,74,893.94	
		2. श्री अरविन्दो अंतरराष्ट्रीय शिक्षा अनुसंधान संस्थान अनुदान	56,25,241.17	(5,84,650.39)	50,40,590.78	-	50,40,590.78	
		ऑरोविल बाल विकास चू विषयन सामाजिक अनुसंधान केंद्र	98,37,087.39	3,01,889.59	1,01,38,976.98	(5,88,928.00)	95,50,048.98	
		चू ईरा सैकेंडी स्कूल न्यास	2,13,81,370.45	(3,15,301.00)	2,10,66,069.45	-	2,10,66,069.45	
		पलायन स्कूल न्यास	1,01,09,251.60	(2,93,400.31)	98,15,851.29	40,00,000.00	1,38,15,851.29	
5	उकली स्कूल न्यास	<b>33,68,15,724.64</b>	<b>(43,72,231.15)</b>	<b>33,24,43,493.49</b>	<b>(85,42,233.00)</b>	<b>32,39,01,260.49</b>		
	सकल योग-1 शिक्षा अनुसंधान एवं मानव संसाधन विकास							
II	1	पर्यावरण अनुसंधान एवं ग्राम कार्य						
		1.0	ऑरोविल न्यास	1,52,471.65	(335.00)	1,52,136.65	1,52,136.65	
		1.1	ऑरोविल मेन	9,469.41	(5,078.00)	4,391.41	4,391.41	
	1.2	अराव्य	1,88,04,927.64	32,32,036.30	2,20,36,963.94	-	2,20,36,963.94	
		विष्णुकीकुलम वन	(1,13,116.85)	(3,302.64)	(1,16,419.49)	-	(1,16,419.49)	
	1.3	आदिनासगा	<b>1,88,53,751.85</b>	<b>32,23,320.66</b>	<b>2,20,77,072.51</b>	-	<b>2,20,77,072.51</b>	
		सकल योग - ऑरोविल						
	1.4	पालिसरा	1,94,462.09	(35,988.00)	1,58,474.09	-	1,58,474.09	
		1.4.00	पालिसरा मेन	5,61,917.93	(3,80,122.00)	1,81,795.93	-	1,81,795.93
		1.4.01	डीपहार्डके परियोजना	894.50	(2,360.00)	(1,465.50)	-	(1,465.50)
1.4.02		एमकरएसरी परियोजना	22,80,188.20	(98,632.00)	21,81,556.20	-	21,81,556.20	
1.4.03		खेल परियोजना	15,65,056.94	6,01,442.00	21,66,498.94	-	21,66,498.94	
1.4.04	तमिल उलयम	<b>46,02,519.66</b>	<b>84,340.00</b>	<b>46,86,859.66</b>	-	<b>46,86,859.66</b>		
	सकल योग - पालिसरा							
2.0	ऑरोविल ग्राम कार्य न्यास	<b>2,34,56,271.51</b>	<b>33,07,660.66</b>	<b>2,67,63,932.17</b>	-	<b>2,67,63,932.17</b>		
	ग्राम कार्य							

(अंशुमान बासु)  
सहायक लेखा अधिकारी

(पी.आर.श्रीनिवासमूर्ति)  
अवर सचिव

(जी.सीतारमण्ड)  
विशेष कार्य अधिकारी



31.3.2021 तक का पूंजीगत लिखि खाता

2.0.0	ऑरिगेनल ग्राम कार्य गुप	19,04,658.53	6,68,930.48	25,73,589.01	25,73,589.01	25,73,589.01
2.0.1	मलरावी	10,20,097.80	(1,93,967.91)	8,26,129.89	8,26,129.89	8,26,129.89
2.0.2	रीच फोर द स्टार्स	45,98,285.76	(5,06,288.00)	40,91,997.76	40,91,997.76	40,91,997.76
2.0.3	अडेग सूक विल-एवीपीएआई	8,42,852.50	3,22,909.00	11,65,761.50	11,65,761.50	11,65,761.50
2.0.4	शिबु देवमाल	2,55,187.24	(1,83,310.00)	71,877.24	71,877.24	71,877.24
2.0.5	एखा डार्डन ऑर पीपुल	22,20,137.00	(7,68,264.00)	14,51,873.00	14,51,873.00	14,51,873.00
2.0.6	न्यू कलर्स	(4,20,693.40)	(67,218.00)	(4,87,911.40)	(4,87,911.40)	(4,87,911.40)
	<b>सकल योग - अर्बट</b>	<b>1,04,20,525.43</b>	<b>(7,27,208.43)</b>	<b>96,93,317.00</b>	<b>96,93,317.00</b>	<b>96,93,317.00</b>
2.1	<b>एआईपीटी</b>	1,25,22,684.72	8,34,788.14	1,33,57,472.86	1,33,57,472.86	1,33,57,472.86
2.2	<b>साक्षना वन</b>	32,94,312.36	28,99,850.16	61,94,162.52	61,94,162.52	61,94,162.52
2.2.0	साक्षना वन - मुख्य					
2.2.1	साक्षना वन - एनवीएएए परिचोजना					
2.3	<b>रोडवम</b>	30,36,475.81	13,21,542.72	43,58,018.53	43,58,018.53	43,58,018.53
2.4	<b>धरपई शिक्षण परिचोजना</b>	25,92,272.33	13,90,060.12	39,82,332.45	39,82,332.45	39,82,332.45
2.4.0	धरपई शिक्षण परिचोजना					
2.4.1	सकल्य	3,69,051.77	(1,01,176.81)	2,67,874.96	2,67,874.96	2,67,874.96
2.4.2	ब्रह्मन्तोपस्थिति कलेजम	2,46,132.36	1,21,229.36	3,67,361.72	3,67,361.72	3,67,361.72
2.4.3	उडयम	63,405.11	6,770.00	70,175.11	70,175.11	70,175.11
	<b>सकल योग - धरपई</b>	<b>32,70,861.57</b>	<b>14,16,882.67</b>	<b>46,87,744.24</b>	<b>46,87,744.24</b>	<b>46,87,744.24</b>
2.5	<b>दीपम</b>	3,63,54,408.05	56,55,587.22	4,20,09,995.27	4,20,09,995.27	4,20,09,995.27
2.6	<b>सामाजिक उद्योगिता सहयोग</b>	1,22,438.45	13,886.65	1,36,325.10	1,36,325.10	1,36,325.10
2.7	<b>आईआरडी-सेवा</b>					
	<b>सकल योग-ऑरिगेनल ग्राम कार्य खाता</b>	<b>6,90,21,706.39</b>	<b>1,14,15,329.13</b>	<b>8,04,37,035.52</b>	<b>8,04,37,035.52</b>	<b>8,04,37,035.52</b>
3	<b>संगमन खाता</b>					
3.0	संगमन खाता					
3.1	आईआरडी-एएएलआई	(9,33,655.70)	(11,13,206.70)	(20,46,862.40)	(20,46,862.40)	(20,46,862.40)
3.2	एएएलआई-एएएलआई	56,075.00	351.00	56,426.00	56,426.00	56,426.00
3.3	एएएलआई-एएएलआई	8,48,693.00	12,95,009.00	21,43,702.00	21,43,702.00	21,43,702.00
3.4	एएएलआई-टूरिस्ट	3,664.37	(3,664.37)			
	<b>सकल योग - संगमन खाता</b>	<b>4,27,876.00</b>	<b>(75,000.00)</b>	<b>3,52,876.00</b>	<b>3,52,876.00</b>	<b>3,52,876.00</b>
	<b>सकल योग- II - एएएलए अनुदान एवं ग्राम कार्य</b>	<b>4,02,652.67</b>	<b>1,03,488.93</b>	<b>5,06,361.60</b>	<b>5,06,361.60</b>	<b>5,06,361.60</b>
	<b>सकल योग- II - एएएलए अनुदान एवं ग्राम कार्य</b>	<b>9,28,80,630.57</b>	<b>1,48,26,478.72</b>	<b>10,77,07,329.29</b>	<b>10,77,07,329.29</b>	<b>10,77,07,329.29</b>
III	<b>शिक्षण एवं प्रौद्योगिकी अनुदान :</b>					
1	<b>ऑरिगेनल वैज्ञानिक अनुदान केंद्र खाता</b>					

(श्री.सीतारमण्ड)

विशेष कार्य अधिकारी

(पी.आर. श्रीनिवासमूर्ति)

अवर सचिव

(अ.शुमान बासु)

सहायक लेखा अधिकारी

Date: 27-11-2021  
Place : Auroville

31.3.2021 तक का पूंजीगत निधि खाता

1.0	सीएसआर मुख्य	1,23,74,845.62	(6,79,739.92)	1,16,95,105.70	23,720.00	1,17,18,825.70
1.1	ऑनरिबल डिवाइडन कन्सल्टेंट्स	84,94,965.18	(5,08,824.21)	79,86,140.97	-	79,86,140.97
1.2	ऑनरिबल सिस्टिम केंद्र	1,13,15,557.99	17,33,864.48	1,30,49,422.47	31,97,837.00	1,62,47,259.47
1.3	ऑनरिबल सामाजिक अनुसंधान केंद्र	2,66,808.77	12,431.00	2,79,239.77	-	2,79,239.77
1.4	जल और स्वच्छता	85,24,640.87	(27,63,242.69)	57,61,398.18	-	57,61,398.18
	<b>सकल योग - सीएसआर खाता</b>	<b>4,09,76,818.43</b>	<b>(22,05,511.34)</b>	<b>3,87,71,307.09</b>	<b>32,21,557.00</b>	<b>4,19,92,864.09</b>
2	<b>स्वास्थ्य एवं उपचार खाता</b>					
2.00	स्वास्थ्य एवं उपचार खाता	12,533.00	(1,716.00)	10,817.00	-	10,817.00
2.01	एडसेरा	22,41,839.09	3,93,119.92	26,34,959.01	-	26,34,959.01
2.02	ऑनरिबल सेल केंद्र	43,81,115.87	(93,918.29)	42,87,197.58	-	42,87,197.58
2.03	ऑनरिबल स्वास्थ्य केंद्र	2,13,22,401.74	42,474.00	2,13,64,875.74	-	2,13,64,875.74
2.04	ब्यूटिफिकेशन केंद्र	2,11,78,050.65	(48,26,203.30)	1,63,51,847.35	-	1,63,51,847.35
2.05	अर्का कल्याण केंद्र	1,06,87,259.75	(4,26,260.05)	1,02,60,999.70	-	1,02,60,999.70
2.06	ऑनरिबल स्वास्थ्य सेवा	36,63,848.22	(1,83,586.88)	34,80,261.34	-	34,80,261.34
2.07	अभिन्न स्वास्थ्य सेवाएं	2,38,53,225.82	(31,41,707.87)	2,07,11,517.95	14,30,100.00	2,21,41,617.95
2.08	ऑनरिबल सेल प्रयोगशाला	71,757.97	(62,095.00)	9,662.97	-	9,662.97
2.09	मार्गम	3,23,178.59	(38,193.00)	2,84,985.59	-	2,84,985.59
2.10	मार्गम उपचार वन	16,02,071.27	(2,06,938.19)	13,95,133.08	-	13,95,133.08
2.11	पिलगना सांस्कृतिक केंद्र	86,41,382.50	(13,69,306.61)	72,72,075.89	-	72,72,075.89
2.12	एआईआरए	-	2,25,149.25	2,25,149.25	-	2,25,149.25
	<b>सकल योग - उपचार खाता</b>	<b>9,79,78,664.47</b>	<b>(96,89,182.02)</b>	<b>8,82,89,482.45</b>	<b>14,30,100.00</b>	<b>8,97,19,582.45</b>
3	<b>मातृमंदिर</b>	27,40,47,574.84	(3,38,97,370.63)	24,01,50,204.21	3,94,86,676.14	27,96,36,880.35
	<b>सकल योग- III - विद्यालय एवं प्रौद्योगिकी अनुसंधान</b>	<b>41,30,03,057.74</b>	<b>(4,57,92,063.99)</b>	<b>36,72,10,993.75</b>	<b>4,41,38,333.14</b>	<b>41,13,49,326.89</b>
IV	<b>ऑनरिबल परियोजना एवं सेवाएं :</b>					
1	<b>ऑनरिबल फाउंडेशन - सचिवालय</b>					
1.0	सचिव कार्यालय	1,74,18,084.09	3,96,052.61	1,78,14,136.70	-	1,78,14,136.70
1.0.1	भारत सरकार	71,84,33,799.45	-	71,84,33,799.45	(57,51,59,892.54)	14,32,73,906.91
	<b>सकल योग-ऑनरिबल फाउंडेशन सचिवालय</b>	<b>73,58,51,883.54</b>	<b>3,96,052.61</b>	<b>73,62,47,936.15</b>	<b>(57,51,59,892.54)</b>	<b>16,10,88,043.61</b>
2	<b>ऑनरिबल भूमी</b>	57,05,58,926.24	4,22,06,413.67	61,27,65,339.91	-	61,27,65,339.91
3	<b>ऑनरिबल परियोजना</b>					
3	एनए निधि प्रशासनिक	3,95,548.90	3,58,912.87	7,54,461.77	-	7,54,461.77
4	एनए निधि परियोजना	6,02,08,954.31	10,84,267.49	6,12,93,221.80	-	6,12,93,221.80
	<b>सकल योग - एनए निधि</b>	<b>6,06,04,503.21</b>	<b>14,43,180.36</b>	<b>6,20,47,683.57</b>	<b>-</b>	<b>6,20,47,683.57</b>
5	<b>ऑनरिबल सेवा खाता</b>					
5.00	ऑनरिबल विधुदायक सेवा	3,80,893.68	9,07,887.02	12,88,780.70	3,46,36,590.00	3,59,25,370.70
5.01	अकुरु प्रबंधन	16,09,035.58	(5,943.97)	16,03,091.66	-	16,03,091.66
5.02	ऑनरिबल टेलीफोन सेवा	29,05,428.89	(29,660.87)	28,75,768.02	-	28,75,768.02
5.03	ऑनरिबल पैसे सेवा	9,07,942.94	5,821.06	9,13,764.00	-	9,13,764.00



(श. आर. श्रीनिवाससूर्ति)  
सहायक लेखा अधिकारी



(श्री. सीतारमण्ड)  
विशेष कार्य अधिकारी

Date: 27-11-2021  
Place : Auroville

31.3.2021 तक का पूंजीगत निधि खाता

5.04	अंशोदित सूचक सेवा	50,10,428.32	(5,29,580.26)	44,80,848.06	44,80,848.06
5.05	वायु सेवा-मानो	(42,034.76)	1,40,993.84	98,959.08	98,959.08
5.06	अंशोदित जल सेवा	44,56,514.82	(12,615.66)	44,43,899.16	44,43,899.16
5.07	पंचायत सेवा	18,76,431.10	(2,72,147.60)	16,04,283.50	16,04,283.50
5.08	आंगणुक केंद्र	59,80,238.15	(3,87,222.17)	55,93,015.98	55,93,015.98
5.09	आंगणुक केंद्र - पालिके	13,45,055.70	6,207.30	13,51,263.00	13,51,263.00
5.10	सिंचाया	9,80,189.21	3,93,698.00	13,73,887.21	13,73,887.21
5.11	पीटी डब सेवा	3,84,63,348.37	(1,05,67,403.13)	2,78,95,945.24	2,78,95,945.24
5.12	अंशोदित डिजिटल सेवा	5,47,772.39	(4,84,214.15)	63,558.24	63,558.24
5.13	छाटे निगम/का कल्याण प्रशासनिक	52,50,989.80	(5,68,124.04)	46,82,865.76	46,82,865.76
5.14	अंशोदित सेवा-व्यास	83,38,061.69	(6,62,195.99)	76,75,865.70	76,75,865.70
5.15	अंशोदित सुखा सेवा	4,37,342.47	(5,54,280.34)	(1,16,937.87)	(1,16,937.87)
5.16	लार्नेजि डी अंशोदित	20,51,364.65	(2,09,032.49)	18,42,332.16	18,42,332.16
5.17	<b>अंशोदित कला सेवा</b>	25,84,738.33	(3,35,311.62)	22,49,426.71	22,49,426.71
5.17.00	एवी कला व्यवस्थापक				
5.17.01	आवर्तन स्टूडियो				
5.17.02	रहस्योदघटन में गतिविधि				
5.17.03	अमृत गतिविधि				
5.17.04	एडोमन गतिविधि				
5.17.05	कला हेतु भूमि				
5.17.06	अंशोदित				
5.17.07	अंशोदित आवा				
5.17.08	अंशोदित चित्र				
5.17.09	अंशोदित कला केंद्र				
5.17.10	अंशोदित हारमोनिय				
5.17.11	अंशोदित बहन				
5.17.12	अंशोदित समय रेखा				
5.17.13	अवतार डूक				
5.17.14	एवी अंतरराष्ट्रीय पिटेटी के बर्तनों का बजार				
5.17.15	बोहन (लिडी)				
5.17.16	बिलब स्ट्रिया				
5.17.17	५-नौशीन				
5.17.18	बिडी				
5.17.19	तितली जलिया				
5.17.20	शहरी प्रदर्शनी				
5.17.21	कलैप्स अभिनय				
5.17.22	एरबीएफ कंपनी				
5.17.23	कौनों की ग्राफिक डिजाइन				
5.17.24	ताममडल				
5.17.25	कला के लिए कॉप फंड				
5.17.26	कौज				
5.17.27	किरचल कला और शिष्य वर्क				
5.17.28	बाईटसेको/ वाश				
5.17.29	अभेयंग पुस्तक				
5.17.30	ईको-कैंडली रोक				
5.17.31	इस साल इस				
5.17.32	वन पिटेटी के बर्तन				


(अंशुमान बासु)  
सहायक लेखा अधिकारी

(पी.आर. श्रीनिवासमूर्ति)  
अवर सचिव

(जी.सीतारमण्ड)  
विशेष कार्य अधिकारी

31.3.2021 तक का पूंजाव निधि खाता

5.17.33	अनुपान आय
5.17.34	हिरिकस कला गाम
5.17.35	लोनो एव हव आरवी
5.17.36	जाट बी
5.17.37	कलामणि कला स्टूडियो
5.17.38	कलामणि मिट्टी के बर्तन का स्टूडियो
5.17.39	लिका एभी कालिग्राफी
5.17.40	माजाव
5.17.41	भैरवधन/हेलगाई
5.17.42	मार्को आर्ट
5.17.43	मोडिब्लासन अकादमी आय
5.17.44	विधलने का सीन
5.17.45	मिचुबिलिया
5.17.46	रीया कव्बल
5.17.47	मोफिल्स
5.17.48	माह का अशदान
5.17.49	मोवईस
5.17.50	संगीत एव थिये
5.17.51	नशाली की मलिविधिया
5.17.52	प्रकृति एव आत्मा
5.17.53	जुले
5.17.54	मोडिब्लासन दान
5.17.55	रीया स्त्री गुप
5.17.56	फ्रेव में नंद विद्या
5.17.57	रूक स्टूडियो
5.17.58	रोजलविस मंडलास
5.17.59	सछापा
5.17.60	सरस्वती अमलमिडिड
5.17.61	सत्य कवर
5.17.62	सत्यम परियोजना
5.17.63	साधुग उर्जा कपन
5.17.64	सीजन डिजाईन
5.17.65	सितार
5.17.66	सोल सॉरपर
5.17.67	सूर्य अभिनय प्रयोगशाला
5.17.68	टाई बी
5.17.69	टेनेट एजेसी
5.17.70	विक्टर गुप
5.17.71	व सिलव कव
5.17.72	टास्केस
5.17.73	यूनिफॉर्म कलेक्टिव
5.17.74	केलेटीना बेस्टरीज
5.17.75	वेद
5.17.76	आवाज अन्वेषण
5.17.77	वाडरस्ट
5.17.78	वाजो सीडियो
5.17.79	वेबसाईट

  
(अंशुमाने बासु)

सहायक लेखा अधिकारी

  
(पी.आर.श्रीनिवासमूर्ति)

अवर सचिव

  
(जी.सीतारमण्ड)

विशेष कार्य अधिकारी

5.17.80	स्त्री गुप								
5.17.81	बिबी								
5.17.82	नौमाडॉट								
5.17.83	ओरेंच								
5.17.84	हमारा घर								
5.17.85	रत्न ऑट वर्कर्स								
5.17.86	शक्ति मोडिया								
5.18	एबी स्ट्र	2,38,944.93	(51,990.00)	1,86,954.93				1,86,954.93	
5.19	ओरो बाग	50,04,803.79	23,167.72	50,27,971.51				50,27,971.51	
5.20	एबी वूड लिंक	36,20,077.96	(3,62,054.32)	32,58,023.64				32,58,023.64	
5.21	समी के लिए विद्युत केंद्र	29,78,432.64	9,48,330.53	39,26,763.17				39,26,763.17	
5.22	ऑर्गेनाइज वाहन सेवा	(41,418.06)	(37,148.02)	(78,566.08)				(78,566.08)	
5.23	नंदिनी	40,68,095.17	(4,81,373.65)	35,86,721.52				35,86,721.52	
5.24	सुप लिंक	8,17,167.15	(3,43,487.10)	4,73,680.05				4,73,680.05	
5.25	स्टीमोटिड परिवहन सेवा	18,71,740.09	(2,70,806.64)	16,00,933.45				16,00,933.45	
5.26	हरण ताल	-	(9,673.95)	(9,673.95)				(9,673.95)	
		<b>10,16,41,585.00</b>	<b>(1,37,48,160.45)</b>	<b>8,78,93,424.55</b>	<b>3,48,56,832.13</b>	<b>2,20,242.13</b>		<b>12,27,50,256.68</b>	
6	<b>श्री फूलो च्यास</b>								
6.00	श्री फूलो च्यास मेन	13,46,72,935.26	75,489.92	13,47,48,425.18	(1,23,36,200.70)			12,24,12,224.48	
6.01	कटमनी	90,97,678.04	(18,56,015.25)	72,41,662.79				72,41,662.79	
6.02	ली गोसेट	2,50,19,873.03	(29,68,937.41)	2,20,50,935.62				2,20,50,935.62	
6.03	प्रकृति ताल	80,04,712.95	(3,76,713.73)	76,27,999.22				76,27,999.22	
6.04	रि चडेट पाथ केंद्र	43,90,193.58	(14,81,070.74)	29,09,122.84				29,09,122.84	
6.05	ओसेसा	19,73,846.14	1,19,377.66	20,93,223.80				20,93,223.80	
6.06	ऑनसेरुल	5,05,49,513.14	(3,87,434.03)	5,01,62,079.11				5,01,62,079.11	
6.07	केंद्र 73	-	3,37,390.52	3,37,390.52				3,37,390.52	
6.08	केंद्र ली सोर्न	(89,059.33)	(1,11,622.11)	(2,00,681.44)				(2,00,681.44)	
6.09	कापी ऑडियाज	81,24,056.78	(31,065.78)	80,92,991.00				80,92,991.00	
6.10	कापू	44,35,786.73	(3,72,879.81)	40,62,906.92				40,62,906.92	
6.11	ला टैस	57,06,433.75	(22,68,198.59)	34,38,235.16				34,38,235.16	
6.12	फा कर्मी चीज	76,32,436.72	(17,93,784.06)	58,38,652.66				58,38,652.66	
6.13	चू फूल कापट	55,85,903.46	(1,88,895.39)	53,97,008.07				53,97,008.07	
6.14	रिक्टो पिन्जा	44,99,216.15	(6,33,891.46)	38,65,324.69				38,65,324.69	
		<b>26,96,03,526.40</b>	<b>(1,19,38,250.26)</b>	<b>25,76,65,276.14</b>	<b>(1,23,36,200.70)</b>			<b>24,53,29,075.44</b>	
7	<b>नेस्ट हाउस च्यास</b>								
7.00	नेस्ट हाउस च्यास मेन	(4,94,236.76)	(3,51,424.89)	(8,45,661.65)				(8,45,661.65)	
7.01	एस्पीशन नेस्ट हाउस	22,50,494.49	(1,22,742.29)	21,27,752.20				21,27,752.20	
7.02	बोदयान नेस्ट हाउस	8,15,812.95	(2,08,101.70)	6,07,711.25				6,07,711.25	
7.03	किप्टिबोटी नेस्ट हाउस	10,57,858.11	(5,04,085.76)	5,53,772.35				5,53,772.35	
7.04	किप्टबरी नेस्ट हाउस	(68,149.38)	(13,109.00)	(81,258.38)				(81,258.38)	
7.05	मुड्रेस नेस्ट हाउस	22,24,990.12	(7,50,512.12)	14,74,478.00				14,74,478.00	
7.06	नीडम नेस्ट हाउस	(6,43,598.15)	(8,12,205.84)	(14,55,803.99)				(14,55,803.99)	
7.07	चू किप्टान नेस्ट हाउस	12,55,275.69	(1,79,000.90)	10,76,274.79				10,76,274.79	
7.08	रेवे नेस्ट हाउस	4,14,762.48	(2,67,095.60)	1,47,666.88				1,47,666.88	

(अ.शुमान बासु)  
सहायक लेखा अधिकारी

(पी.आर. श्रीनिवासमूर्ति)  
अवर सचिव

(जी.सीतारमण्ड)  
विशेष कार्य अधिकारी

31.3.2021 तक का पूंजीगत निधि खाता

	4,26,915.75	(38,125.50)	3,88,790.25	-	3,88,790.25
7.09	19,20,266.90	(12,96,241.50)	6,24,025.40	-	6,24,025.40
7.10	54,39,650.68	(27,91,277.61)	26,48,373.07	4,36,503.31	30,84,876.38
7.11	1,11,95,328.61	(16,55,371.56)	95,39,957.05	-	95,39,957.05
7.12	(5,35,195.06)	(12,41,422.54)	(17,76,617.60)	-	(17,76,617.60)
7.13	2,33,31,298.18	(28,43,284.90)	2,04,88,013.28	-	2,04,88,013.28
7.14	38,26,503.97	(7,30,571.72)	30,95,932.25	-	30,95,932.25
7.15	15,09,943.89	(1,91,384.64)	13,18,559.25	-	13,18,559.25
7.16	(85,343.80)	(8,05,278.80)	(8,90,622.60)	-	(8,90,622.60)
7.17	39,57,157.45	-	39,57,157.45	-	39,57,157.45
7.18	5,77,99,736.12	(1,48,01,236.87)	4,29,98,499.25	(39,57,157.45)	3,90,422.80
			4,29,98,499.25	(39,57,157.45)	3,90,422.80
7.19	33,920.43	(78,712.00)	(44,791.57)	-	(44,791.57)
	78,811.00	(56,211.00)	22,600.00	-	22,600.00
	11.00	(7,218.00)	(7,207.00)	-	(7,207.00)
	7,091.00	(33,090.00)	(25,999.00)	-	(25,999.00)
	(2,09,915.11)	(36,403.00)	(2,46,318.11)	-	(2,46,318.11)
	14,652.00	(12,700.00)	1,952.00	-	1,952.00
	(240.00)	(1,000.00)	(1,240.00)	-	(1,240.00)
	41,753.82	(1,71,576.82)	(1,29,823.00)	-	(1,29,823.00)
	(55,034.34)	(3,088.00)	(58,122.34)	-	(58,122.34)
	(70,296.00)	(1,64,627.00)	(2,34,923.00)	-	(2,34,923.00)
	1,05,381.45	(44,497.98)	60,883.47	-	60,883.47
	(81,587.82)	(1,54,556.67)	(2,36,144.49)	-	(2,36,144.49)
	34,261.04	(1,000.00)	33,261.04	-	33,261.04
	49,451.94	27,607.46	77,059.40	-	77,059.40
	(78,886.14)	(1,09,166.00)	(1,88,052.14)	-	(1,88,052.14)
	22,402.58	(1,40,143.17)	(1,17,740.59)	-	(1,17,740.59)
	(4,03,086.51)	(18,392.00)	(4,21,478.51)	-	(4,21,478.51)
	20,374.00	(3,364.00)	17,010.00	-	17,010.00
	(47,405.00)	(9,861.00)	(57,266.00)	-	(57,266.00)
	66,881.67	(2,55,634.46)	(1,88,752.79)	-	(1,88,752.79)
	(1,89,821.25)	(84,694.00)	(2,74,515.25)	-	(2,74,515.25)
	27,990.33	(39,869.00)	(11,878.67)	-	(11,878.67)
	1,24,422.54	(11,383.00)	1,13,039.54	-	1,13,039.54
	(76,105.00)	(1,05,602.35)	(1,81,707.35)	-	(1,81,707.35)
	(69,653.14)	(29,045.00)	(98,698.14)	-	(98,698.14)
	3,19,680.24	(2,11,734.55)	1,07,945.69	-	1,07,945.69
	4,17,441.27	(1,76,391.00)	2,41,050.27	-	2,41,050.27
	46,659.46	(87,697.00)	(41,037.54)	-	(41,037.54)
	(10,911.79)	(1,08,609.00)	(1,19,520.79)	-	(1,19,520.79)
	54,429.00	(38,723.00)	15,706.00	-	15,706.00
	27,889.00	(27,336.00)	553.00	-	553.00
	53,497.00	(17,072.00)	36,425.00	-	36,425.00
	(60,477.91)	(7,728.00)	(68,205.91)	-	(68,205.91)
	(61,386.09)	(1,75,436.75)	(2,36,822.84)	-	(2,36,822.84)

रकब योग - गैरत हास

	5,77,99,736.12	(1,48,01,236.87)	4,29,98,499.25	(39,57,157.45)	3,90,422.80
7.19.00	आदि गैरत हास				
7.19.01	एडवॉकर गैरत हास				
7.19.02	एजल गैरत हास				
7.19.03	अविनाश गैरत हास				
7.19.04	एविजन गैरत हास				
7.19.05	बडोलीर गैरत हास				
7.19.06	दिलस एंड सब गैरत हास				
7.19.07	द्वौतम गैरत हास				
7.19.08	बुधिलार गैरत हास				
7.19.09	बनौ गैरत हास				
7.19.10	कसम वृत्त गैरत हास				
7.19.11	सॉर्टेडयुड विक्टर एंड गिलिना गैरत हास				
7.19.12	दरिया गैरत हास				
7.19.13	दिवान गैरत हास				
7.19.14	डोर गैरत हास ब्यास				
7.19.15	इस्लामाई एंड ससू गैरत हास ब्यास				
7.19.16	फोरकम गैरत हास ब्यास				
7.19.17	फ्रेटगैरिटी गैरत हास ब्यास				
7.19.18	गाणेश गैरत हास ब्यास				
7.19.19	ग्रेस गैरत हास ब्यास				
7.19.20	ग्रेडियुड गैरत हास ब्यास				
7.19.21	हार् गैरत हास ब्यास				
7.19.22	इगुनिलिटी गैरत हास ब्यास				
7.19.23	आर्यो गैरत हास ब्यास				
7.19.24	जर्मन गैरत हास ब्यास				
7.19.25	कल्पना गैरत हास ब्यास				
7.19.26	कोफसू गैरत हास ब्यास				
7.19.27	कुमार समस्ती गैरत हास ब्यास				
7.19.28	ली सी गैरत हास ब्यास				
7.19.29	लाईट एंड बिस गैरत हास ब्यास				
7.19.30	लोटस गैरत हास ब्यास				
7.19.31	महिला गैरत हास ब्यास				
7.19.32	मिना गैरत हास ब्यास				
7.19.33	मोहिनी गैरत हास ब्यास				

(श्री.सीतारमण्ड)

विशेष कार्य अधिकारी

(पी.आर.श्रीनिवासमूर्ति)

अवर सचिव

(अंशुमान बासु)

सहायक लेखा अधिकारी

31.3.2021 तक का पूंजीगत निधि खाता

7.19.34	मुंबई गेट हाउस ब्यास	(30,013.40)	(7,59,375.60)	(7,89,389.00)	-	(7,89,389.00)
7.19.35	मुंबई गेट हाउस ब्यास	1,37,378.49	(43,147.00)	94,231.49	-	94,231.49
7.19.36	नंदन गेट हाउस ब्यास	8,272.00	(1,276.00)	6,996.00	-	6,996.00
7.19.37	नंदन गेट हाउस ब्यास	6,076.78	(5,525.00)	551.78	-	551.78
7.19.38	न्यू कम्प्लेक्स गेट हाउस ब्यास	(77,290.21)	(95,777.04)	(1,73,067.25)	-	(1,73,067.25)
7.19.39	नीलगांव गेट हाउस ब्यास	(2,70,397.08)	(10,736.00)	(2,81,133.08)	-	(2,81,133.08)
7.19.40	निशीला गेट हाउस ब्यास	12,947.75	(64,953.00)	(52,005.25)	-	(52,005.25)
7.19.41	पुष्पा गेट हाउस ब्यास	1,927.00	(24,944.00)	(23,017.00)	-	(23,017.00)
7.19.42	ओरोडिल में इंडियन	(8,15,182.98)	(4,26,082.00)	(12,41,264.98)	-	(12,41,264.98)
7.19.43	रामवन	20,662.20	(68,130.00)	(47,467.80)	-	(47,467.80)
7.19.44	रिपोल गेट हाउस ब्यास	3,873.00	(1,253.00)	2,620.00	-	2,620.00
7.19.45	रोपला गेट हाउस ब्यास	(70,662.18)	(88,679.00)	(1,59,341.18)	-	(1,59,341.18)
7.19.46	सेल्वाज गेट हाउस ब्यास	99,433.76	(1,62,179.75)	(62,745.99)	-	(62,745.99)
7.19.47	सेन्डी अरुणग गेट हाउस ब्यास	88,325.00	(1,09,825.42)	(21,500.42)	-	(21,500.42)
7.19.48	सेनेरी गेट हाउस ब्यास	3,725.97	(96,477.64)	(92,751.67)	-	(92,751.67)
7.19.49	विद्यार्थी कॉलेज गेट हाउस ब्यास	(6,00,795.89)	26,142.00	(5,74,653.89)	-	(5,74,653.89)
7.19.50	सोला गेट हाउस ब्यास	30,578.33	(1,80,292.80)	(1,49,714.47)	-	(1,49,714.47)
7.19.51	सोला गेट हाउस ब्यास	1,84,911.22	(2,16,061.69)	(31,150.47)	-	(31,150.47)
7.19.52	सुनगा गेट हाउस ब्यास	1,384.00	(40,584.15)	(39,200.15)	-	(39,200.15)
7.19.53	स्वालागा गेट हाउस ब्यास	26,067.81	(15,104.00)	10,963.81	-	10,963.81
7.19.54	श्री राजे गेट हाउस ब्यास	(49,768.34)	(2,80,677.76)	(3,30,446.10)	-	(3,30,446.10)
7.19.55	सूर्यकिरी गेट हाउस ब्यास	3,871.85	(7,512.34)	(3,640.49)	-	(3,640.49)
7.19.56	वडाली गेट हाउस ब्यास	30,695.00	(41,565.00)	(10,870.00)	-	(10,870.00)
7.19.57	विन्दी गेट हाउस ब्यास	44,123.00	(20,260.00)	23,863.00	-	23,863.00
7.19.58	विषय गेट हाउस ब्यास	(40,844.84)	(67,339.07)	(1,08,183.91)	-	(1,08,183.91)
7.19.59	विकास गेट हाउस ब्यास	48,607.86	(91,770.00)	(43,162.14)	-	(43,162.14)
7.19.60	खोदा गेट हाउस ब्यास	61,748.95	(35,549.45)	26,199.50	-	26,199.50
7.19.61	मुक्ति गेट हाउस ब्यास	13,806.00	-	13,806.00	-	13,806.00
7.19.62	सत्यमेव गेट हाउस ब्यास	(3,536.00)	(1,000.00)	(4,536.00)	-	(4,536.00)
7.19.63	टासकोमंडल गेट हाउस ब्यास	71,969.71	(3,34,351.66)	(2,62,381.95)	-	(2,62,381.95)
7.19.64	डॉ. अमराव गेट हाउस ब्यास	(34,130.00)	34,130.00	-	-	-
7.19.65	एण्डीन गेट हाउस ब्यास	94,914.00	(1,58,414.36)	(63,500.36)	-	(63,500.36)
7.19.66	बहारी गेट हाउस ब्यास	1,050.00	(1,050.00)	-	-	-
7.19.67	हाला गेट हाउस ब्यास	(74,997.98)	(6,60,961.34)	(7,35,959.32)	-	(7,35,959.32)
7.19.68	ला श्वान ब्यू गेट हाउस ब्यास	536.00	(536.00)	-	-	-
7.19.69	ली नीरा गेट हाउस ब्यास	8,371.04	(2,87,624.20)	(2,79,253.16)	-	(2,79,253.16)
7.19.70	रेड अर्ध लोक बिल्ड गेट हाउस ब्यास	(10,020.36)	10,020.36	-	-	-
7.19.71	सरोजा गेट हाउस ब्यास	(15,00,504.04)	(67,09,261.40)	(82,09,765.44)	-	(82,09,765.44)
	<b>सकल योग - गेट हाउस ब्यास</b>	<b>5,62,99,232.08</b>	<b>(2,15,10,498.27)</b>	<b>3,47,88,733.81</b>	<b>(35,20,654.14)</b>	<b>3,12,68,079.67</b>
8	<b>आवृत्त विकास</b>					
9	<b>दिव्यी संस्कृति का संघ</b>	1,08,65,72,133.81	(4,17,05,903.71)	1,04,48,819.10	-	1,04,48,819.10
10	<b>उपारना दिव्यी संस्कृति-परियोजना</b>	22,12,477.26	57,445.55	22,69,922.81	-	22,69,922.81
		29,26,443.18	(1,26,849.00)	27,99,594.18	-	27,99,594.18

(श्री. सीतारामण्ड)

विशेष कार्य अधिकारी

(पी.आर. श्रीनिवासमूर्ति)

अवर सचिव

(अ.शुमान बासु)

सहायक लेखा अधिकारी

Date: 27-11-2021

Place : Auroville

31.3.2021 तक का पूंजीगत निधि खाता

11	12	12.00.01	79,39,772.96	(59,37,402.06)	20,02,370.90	(9,042.00)	19,93,328.90
			भारत निवास च्यास		1,90,94,647.36	-	1,90,94,647.36
			भारत निवास भारत सरकार		3,52,03,770.05	26,48,717.00	3,78,52,487.05
			टोपकरी		13,94,211.00	62,35,012.00	76,29,223.00
			स्वायत्त मस्ट हाउस		6,42,562.18	1,01,982.77	44,088.36
			अतिथि गृह गेट हाउस		52,54,812.24	(19,45,348.28)	33,09,463.96
			<b>सकल योग-भारत निवास च्यास</b>		<b>5,89,00,109.60</b>	<b>90,29,800.13</b>	<b>6,79,29,909.73</b>
			<b>6,48,14,024.75</b>	<b>(59,13,915.15)</b>	<b>5,89,00,109.60</b>	<b>90,29,800.13</b>	<b>6,79,29,909.73</b>
			<b>2,95,90,24,508.43</b>	<b>(5,67,77,886.71)</b>	<b>2,90,22,46,621.72</b>	<b>(54,71,39,157.12)</b>	<b>2,35,51,07,464.60</b>
			<b>सकल योग-IV - ऑरोविल परिसोजना व सेक्टर</b>		<b>2,90,22,46,621.72</b>	<b>(54,71,39,157.12)</b>	<b>2,35,51,07,464.60</b>
V			<b>वित्तीय गतिविधियां</b>				
1	1.00	1.01	<b>ऑरोविल अनुसंधान</b>				
			ऑरोविल अनुसंधान		5,34,00,241.03	1,05,03,507.61	6,39,03,748.64
			ऑरोविल विदेशी मुद्रा-विदेशी मुद्रा		99,60,505.80	(94,658.88)	98,65,846.92
			<b>सकल योग - एरोविल</b>		<b>6,33,60,746.83</b>	<b>1,04,08,848.73</b>	<b>7,37,69,595.56</b>
2	2.00	2.01	<b>ऑरोविल एकता कोष</b>				
			ऑरोविल एकता कोष-भारतीय योगदान		4,23,04,324.35	4,23,04,324.35	4,54,99,588.35
			ऑरोविल एकता कोष-विदेशी योगदान		-	-	-
			ऑरोविल एकता कोष-सामाजिक विज्ञान अनुसंधान		-	-	-
			ऑरोविल एकता कोष-वैज्ञानिक अनुसंधान		-	-	-
			ऑरोविल एकता कोष-भारत सरकार		-	-	-
			<b>सकल योग - एकता कोष</b>		<b>4,23,04,324.35</b>	<b>4,23,04,324.35</b>	<b>4,54,99,588.35</b>
			<b>10,56,65,071.18</b>	<b>1,04,08,848.73</b>	<b>11,60,73,919.91</b>	<b>31,95,264.00</b>	<b>11,92,69,183.91</b>
			<b>सकल योग-V - वित्तीय गतिविधियां</b>		<b>11,60,73,919.91</b>	<b>31,95,264.00</b>	<b>11,92,69,183.91</b>
VI			<b>आगे बहने वाली गतिविधियां</b>				
1	1.00	1.01	<b>एरोविल च्यास</b>				
			एरोविल च्यास		43,418.42	(62,976.00)	(24,259.49)
			अलादीन		64,971.60	(40,565.00)	24,406.60
			ऑरो कैम्प		1,29,228.82	(12,380.94)	1,16,847.88
			ऑरो डेट		1,34,088.30	69,987.46	69,987.46
			ऑरो हार्ड-टैक		(2,05,102.39)	-	(2,05,102.39)
			ऑरो क्रिया		79,479.11	3,979.32	83,458.43
			ऑरोविल वाणिज्य मंडल		2,52,700.94	(1,38,112.64)	1,14,588.30
			अभिज्ञा		17,17,484.22	(1,68,235.17)	15,49,249.05
			हैडी मार्केट		26,745.82	(78,569.18)	(51,823.36)
			हेमी फुड रेस्तरांत		(2,26,387.49)	7,177.81	(2,19,209.68)
			हॉलिस्टिक		7,27,891.63	(4,60,093.09)	2,67,798.54
			सूचना सेवा		17,92,950.30	(92,358.65)	17,00,591.65
			जानकी		(6,80,833.88)	-	(6,80,833.88)
			जानकी पॉन्डी		23,01,692.82	(7,31,083.11)	15,70,609.71
			सदभावना की रेखा		(54,900.00)	-	(54,900.00)
			<b>आगे बहने वाली गतिविधियां</b>		<b>10,56,65,071.18</b>	<b>1,04,08,848.73</b>	<b>11,60,73,919.91</b>
			<b>एरोविल च्यास</b>		<b>43,418.42</b>	<b>(62,976.00)</b>	<b>(24,259.49)</b>
			अलादीन		64,971.60	(40,565.00)	24,406.60
			ऑरो कैम्प		1,29,228.82	(12,380.94)	1,16,847.88
			ऑरो डेट		1,34,088.30	69,987.46	69,987.46
			ऑरो हार्ड-टैक		(2,05,102.39)	-	(2,05,102.39)
			ऑरो क्रिया		79,479.11	3,979.32	83,458.43
			ऑरोविल वाणिज्य मंडल		2,52,700.94	(1,38,112.64)	1,14,588.30
			अभिज्ञा		17,17,484.22	(1,68,235.17)	15,49,249.05
			हैडी मार्केट		26,745.82	(78,569.18)	(51,823.36)
			हेमी फुड रेस्तरांत		(2,26,387.49)	7,177.81	(2,19,209.68)
			हॉलिस्टिक		7,27,891.63	(4,60,093.09)	2,67,798.54
			सूचना सेवा		17,92,950.30	(92,358.65)	17,00,591.65
			जानकी		(6,80,833.88)	-	(6,80,833.88)
			जानकी पॉन्डी		23,01,692.82	(7,31,083.11)	15,70,609.71
			सदभावना की रेखा		(54,900.00)	-	(54,900.00)



(अंशुमान बासु)  
सहायक लेखा अधिकारी



(जी.सीतारमण्डल)  
विशेष कार्य अधिकारी



(पी.आर.श्रीनिवासमूर्ति)  
अवर सचिव



31.3.2021 तक का पूंजीगत निधि खाता

1.15	लिनीया	1,11,866.46	(49,629.93)	62,236.53	-	62,236.53
1.16	लिनीया दह	3,95,994.14	1,61,998.11	5,57,992.25	-	5,57,992.25
1.17	महला पॉटी	42,61,557.56	7,30,154.61	49,91,712.17	-	49,91,712.17
1.18	मिया स्टूडियो	5,09,667.34	1,95,864.09	7,05,531.43	-	7,05,531.43
1.19	नू. किराना कौंटर	4,82,904.97	(64,547.74)	4,18,357.23	-	4,18,357.23
1.20	निर्मलया किराना	(5,27,213.46)	(1,17,486.20)	(6,44,699.66)	-	(6,44,699.66)
1.21	प्लास्टिक सीजन	1,63,981.56	(61,498.00)	1,02,483.56	-	1,02,483.56
1.22	प्रकृत	(8,55,285.58)	6,231.91	(8,49,053.67)	-	(8,49,053.67)
1.23	प्रॉपर्स लैंडकेप एंड कंस्ट्रक्शन	33,65,263.43	(7,12,683.01)	26,52,580.42	-	26,52,580.42
1.24	रोम्बा किमन	(6,10,653.61)	(3,45,655.01)	(9,56,308.62)	-	(9,56,308.62)
1.25	स्कायवॉर डोट	(6,28,057.00)	(99,497.00)	(7,27,554.00)	-	(7,27,554.00)
1.26	समरसूज टेक्सी	(95,708.63)	(82,246.00)	(1,77,954.63)	-	(1,77,954.63)
1.27	समशाहन स्पूजिक	(60,108.88)	(79,913.72)	(1,40,022.60)	-	(1,40,022.60)
1.28	उपसना डिजाईन स्टूडियो	1,97,77,612.36	(41,48,063.61)	1,56,29,548.75	-	1,56,29,548.75
1.29	वाहन	6,674.46	14,130.00	20,804.46	-	20,804.46
1.30	विजयश्री कस्टमैरी	1,38,366.42	(42,545.22)	95,821.20	-	95,821.20
1.31	वैल स्टूडियो	8,52,186.72	(8,44,082.11)	8,104.61	-	8,104.61
	<b>सकल योग - एबीसी व्यास</b>	<b>3,33,92,476.48</b>	<b>(73,76,786.32)</b>	<b>2,60,15,690.16</b>	<b>4,701.91</b>	<b>2,60,10,988.25</b>
2	<b>एबीपीएस व्यास</b>					
2.00	एबीपीएस व्यास	54,16,457.31	(5,11,167.58)	49,05,289.73	17,215.00	49,22,504.73
2.01	<b>ऑरिगेन कोस्ट</b>	12,14,152.88	19,471.08	12,33,623.96	3,900.00	12,37,523.96
2.01.01	डिजिटल इन्वार्ड : ऑनियेन कनेक्ट की उम-इकाई	1,26,613.37	(7,850.00)	1,18,763.37	-	1,18,763.37
2.01.02	जसपुल कंसल्टिंग : ऑरिगेन की उम-इकाई	27,411.42	99,717.00	1,27,128.42	-	1,27,128.42
2.01.03	ऑरिगेन ऑनलाईन स्टोर	86,34,681.30	13,45,930.41	99,80,611.71	3,922.00	99,84,533.71
2.02	कैड स्टूडियो	48,61,352.62	19,82,854.63	68,44,207.25	(21,036.00)	68,23,171.25
2.03	सिनर्जी	87,73,714.15	32,70,961.52	1,20,44,675.67	-	1,20,44,675.67
2.04	लार्डेट फिशा	(11,36,055.76)	(13,96,519.82)	(25,32,575.58)	(13,760.00)	(25,46,335.58)
2.05	मीरा कन्वर्स	11,84,505.39	2,60,657.16	14,45,162.55	1,255.00	14,46,417.55
2.06	मिन्ना	23,68,152.73	(3,17,874.14)	20,50,278.59	1,685.00	20,51,963.59
2.07	फर्यादाल फॉर्म	8,757.83	(1,83,679.08)	(1,74,921.25)	6,819.00	(1,68,102.25)
2.08	अन्या इंजीनियर्स	(2,13,626.95)	(38,190.00)	(2,51,816.95)	-	(2,51,816.95)
	<b>सकल योग - एबीपीएस व्यास</b>	<b>3,12,66,116.29</b>	<b>45,24,311.18</b>	<b>3,57,90,427.47</b>	<b>-</b>	<b>3,57,90,427.47</b>
3	<b>ऑल्टेक्स व्यास</b>					
3.00	ऑल्टेक्स व्यास	(1,52,141.62)	-	(1,52,141.62)	-	(1,52,141.62)
3.01	ऑरि. रचना	1,20,91,271.60	1,88,119.07	1,22,79,390.67	-	1,22,79,390.67
3.02	सनलिट फ्लूर	9,08,39,629.67	3,87,36,942.86	12,95,76,572.53	(19,99,668.00)	12,75,76,904.53
	<b>सकल योग - ऑल्टेक्स व्यास</b>	<b>10,27,78,759.65</b>	<b>3,89,25,061.93</b>	<b>14,17,03,821.58</b>	<b>(19,99,668.00)</b>	<b>13,97,04,153.58</b>
4	<b>शंकरु व्यास</b>					
4.00	शंकरु व्यास स्टैंडअलाउ	38,930.93	(20,255.94)	18,674.99	(29,843.44)	(11,168.45)
4.01	तुमियार	16,24,390.38	(3,70,042.32)	12,54,348.06	-	12,54,348.06
4.02	श्रद्धाजलि	76,88,559.46	(19,06,689.74)	57,81,869.72	29,843.44	58,11,713.16
	<b>सकल योग - शंकरु व्यास</b>	<b>93,51,880.77</b>	<b>(22,96,988.00)</b>	<b>70,54,892.77</b>	<b>-</b>	<b>70,54,892.77</b>
5	<b>अर्पिता व्यास</b>					
		33,79,35,283.12	1,40,13,985.25	35,19,49,268.37	-	35,19,49,268.37

(अ.शुमान बासु)  
सहायक लेखा अधिकारी

(पी.आर.श्रीनिवासमूर्ति)  
अवर सचिव

(जी.सीतारमण्ड)  
विशेष कार्य अधिकारी

31.3.2021 तक का पूंजीगत निधि खाता

6	<b>आर्टिसन चारस</b>									
6.00	आर्टिसन चारस	2,26,648.06	(1,14,807.28)	1,11,840.78	-	1,11,840.78	-	1,11,840.78		
6.01	आर्टिसन रिजोल्यूशन के एक आर्टिसन रिजोल्यूशन	58,24,095.49	(10,53,818.74)	47,70,276.75	-	47,70,276.75	-	47,70,276.75		
6.02	कोपिलिटी लेटरस एच कोपिलिटी लेटरस-3	65,67,107.82	(9,97,482.86)	55,69,624.96	-	55,69,624.96	-	55,69,624.96		
6.03	ऑरिजामी कस्टमर	13,13,201.97	-	13,13,201.97	(13,13,201.97)	-	(13,13,201.97)	(0.00)		
6.04	ऑरिजाम-2	(66,400.61)	(14,025.00)	(80,425.61)	-	(80,425.61)	-	(80,425.61)		
6.05	ऑरिजाम-1	22,92,763.60	(5,87,274.55)	17,05,489.05	-	17,05,489.05	-	17,05,489.05		
6.06	ऑरिजिल पंप	1,03,56,133.75	(11,54,825.73)	92,01,308.02	-	92,01,308.02	-	1,02,17,308.02		
6.07	ऑरिजिल प्रेस	6,09,530.85	(68,580.90)	5,40,949.95	-	5,40,949.95	-	5,40,949.95		
6.08	ऑरिजिल प्रिंटर्स	2,30,569.50	(1,78,121.53)	10,89,864.33	-	64,950.90	-	64,950.90		
6.09	ऑरिजिल प्रेस पब्लिशर	12,67,985.86	(1,65,618.60)	10,89,864.33	-	10,89,864.33	-	10,89,864.33		
6.10	जागरूक जीवन	1,77,17,692.46	(5,48,280.80)	2,31,61,425.41	-	2,31,61,425.41	-	2,31,61,425.41		
6.11	फ्लेम	27,72,705.20	(2,72,705.20)	22,24,424.40	-	22,24,424.40	-	22,24,424.40		
6.12	गणेश बैकरी	8,52,113.21	(1,33,217.09)	7,18,896.12	-	7,18,896.12	-	7,18,896.12		
6.13	ला बुटिक डीएचो सूचना केंद्र	41,73,824.20	(20,11,984.27)	21,61,839.93	-	21,61,839.93	-	21,61,839.93		
6.14	ला बुटिक डीएचो पाकिजरी	5,51,614.05	(10,93,860.86)	(5,42,246.81)	5,052.00	(5,37,194.81)	-	(5,37,194.81)		
6.15	ला मंसन	162.59	(17,884.63)	(17,722.04)	-	(17,722.04)	-	(17,722.04)		
6.16	मॉजका	10,37,809.42	60,199.92	10,98,009.34	-	10,98,009.34	-	10,98,009.34		
6.17	म्या	23,16,789.98	(5,28,785.17)	17,88,004.81	-	17,88,004.81	-	17,88,004.81		
6.18	मुक्ति लेखांकन	4,14,660.03	(2,00,026.01)	2,14,634.02	-	2,14,634.02	-	2,14,634.02		
6.19	यू किराना भाद्वारा शिल्प	44,867.50	(299.00)	44,568.50	-	44,568.50	-	44,568.50		
6.20	नोबला	-	(6,54,714.77)	(6,54,714.77)	-	(6,54,714.77)	-	(6,54,714.77)		
6.21	स्वास्थ्य केंद्र की फार्मसी	26,82,183.97	50,980.13	27,33,164.10	-	27,33,164.10	-	27,33,164.10		
6.22	मिस्ट्री के बर्तन	(1,14,082.50)	2,64,836.13	1,50,753.63	-	1,50,753.63	-	1,50,753.63		
6.23	रेडियस	9,51,751.24	(3,03,341.86)	6,48,409.38	-	6,48,409.38	-	6,48,409.38		
6.24	राजो	22,57,374.38	(9,37,603.51)	13,19,770.87	-	13,19,770.87	-	13,19,770.87		
6.25	श्री अरोहण	2,95,070.04	59,860.26	3,54,930.30	-	3,54,930.30	-	3,54,930.30		
6.26	प्रकृति के संग	82,93,427.09	19,35,607.40	1,02,29,034.49	-	1,02,29,034.49	-	1,02,29,034.49		
	<b>सकल योग - आर्टिसन</b>	<b>7,28,69,599.15</b>	<b>(29,49,336.37)</b>	<b>6,99,20,262.78</b>	<b>(2,92,149.97)</b>	<b>6,96,28,112.81</b>				
6.27	<b>ओपेनिल खास गतिविधियां</b>									
6.27.00	एफएच मुख	58,266.75	(58,266.75)	-	-	-	-	(2,61,528.53)		
6.27.01	अणम	(1,10,444.79)	(1,51,083.74)	(2,61,528.53)	-	(2,61,528.53)	-	(211.13)		
6.27.02	अंजना पान	27,483.89	(27,695.02)	(211.13)	-	(211.13)	-	4,82,114.49		
6.27.03	ऑरो अमूम	4,70,717.94	11,396.55	4,82,114.49	-	4,82,114.49	-	(9,83,386.47)		
6.27.04	ऑरोरा	(4,65,233.14)	(5,18,153.33)	(9,83,386.47)	-	(9,83,386.47)	-	(1,58,376.84)		
6.27.05	भोजन	(89,521.68)	(68,855.16)	(1,58,376.84)	-	(1,58,376.84)	-	(12,640.68)		
6.27.06	जय स्वास्थ्य भोजन	(49,793.85)	37,153.17	(12,640.68)	-	(12,640.68)	-	2,46,852.94		
6.27.07	कल्यास डिजाईट्स	10,02,493.04	(7,55,640.10)	2,46,852.94	-	2,46,852.94	-	3,39,176.61		
6.27.08	प्रकृति जगहार	3,29,623.80	9,552.81	3,39,176.61	-	3,39,176.61	-	11,56,128.79		
6.27.09	दोपहर का पकात भोजन	12,63,348.09	(1,07,219.30)	11,56,128.79	-	11,56,128.79	-	1,40,175.70		
6.27.10	कोरिया का स्वाद	2,13,060.46	(72,884.76)	1,40,175.70	-	1,40,175.70	-	(2,71,640.86)		
6.27.11	प्रकृति का स्वाद	(2,84,711.34)	13,070.48	(2,71,640.86)	-	(2,71,640.86)	-	36,699.44		
6.27.12	म्याला परियोजना	8,320.00	28,379.44	36,699.44	-	36,699.44	-	3,09,219.25		
6.27.13	प्रकृति का सागर	2,88,467.07	20,752.18	3,09,219.25	-	3,09,219.25	-	(91,406.16)		
6.27.14	हरी जई	40,805.15	(1,32,211.31)	(91,406.16)	-	(91,406.16)	-			



(अंशुमान बासु)  
सहायक लेखा अधिकारी



(जी.सी.तारमण्ड)  
विशेष कार्य अधिकारी

31.3.2021 तक का पूंजीगत निधि खाता

6.27.15	केफ	1,549.03	1,667.70	3,216.73	3,216.73	3,216.73
6.27.16	ईको केंचर	3,56,421.89	25,927.48	3,82,349.37	-	3,82,349.37
6.27.17	नेस्टारिका	3,56,254.72	3,68,855.38	7,25,110.10	(2,40,000.00)	3,82,349.37
6.27.18	दायो र्सोई	-	(47,067.22)	(47,067.22)	-	4,85,110.10
6.27.19	आईएडआई कनेक्शन	-	9,632.00	9,632.00	-	(47,067.22)
6.27.20	अखरोट	-	378.66	378.66	-	9,632.00
6.27.21	नस और कुकीज	-	(10,745.44)	(10,745.44)	-	378.66
6.27.22	कंठी मुगं फार्म	(1,51,538.09)	7,858.00	(1,43,680.09)	-	(10,745.44)
6.27.23	पाकहासी सार	(16,911.58)	16,911.58	-	-	(1,43,680.09)
6.27.24	खादसअम कैके	(1,10,706.44)	1,10,706.44	-	-	-
6.27.25	ग्रीन लीफ	(877.50)	877.50	(0.00)	-	-
	<b>सकल योग-एएफए</b>	<b>31,37,073.42</b>	<b>(12,86,702.76)</b>	<b>18,50,370.66</b>	<b>(2,40,000.00)</b>	<b>16,10,370.66</b>
6.28	<b>ऑपरेटिव सूख मतिविधियां</b>					
6.28.00	ऑपरेटिव सूख मतिविधियां					
6.28.01	इलेक्ट्रो सील	3,48,311.89	(7,701.95)	3,40,609.94	53,716.16	3,94,326.10
6.28.02	लोहार शब्द	-	15,088.88	63,784.23	-	63,784.23
6.28.03	एयर	48,695.35	5,80,425.79	5,52,028.95	-	5,52,028.95
6.28.04	ऑल्टर-ईको	(28,396.84)	(9,791.71)	1,49,012.81	-	1,49,012.81
6.28.05	अजति	1,58,804.52	62,451.71	8,96,492.68	-	8,96,492.68
6.28.06	आराम	8,34,040.97	(14,039.20)	4,62,362.52	-	4,62,362.52
6.28.07	ओरोमिक	(1,11,218.48)	(163.00)	(1,11,381.48)	-	(1,11,381.48)
6.28.08	किमावा	-	-	-	-	-
6.28.09	ऑरे-कॉन्वर्शन	2,50,502.30	(2,55,041.61)	(4,539.31)	-	(4,539.31)
6.28.10	ऑरेसन कंटरबान	7,97,249.48	(28,826.00)	7,68,423.48	-	7,68,423.48
6.28.11	ऑरो ई-बुक	(1,162.93)	17,711.86	16,548.93	-	16,548.93
6.28.12	कोस्टिलिगे मॉरिन आर्किटेक्ट	(5,11,347.37)	(66,923.00)	(5,78,270.37)	-	(5,78,270.37)
6.28.13	डीम स्टूडियो	1,83,591.09	(3,502.54)	1,80,088.55	-	1,80,088.55
6.28.14	मिस्ट्री के बुकर	(49.43)	1,253.04	1,203.61	-	1,203.61
6.28.15	ईटस्पल	2,49,666.10	1,68,542.53	4,18,208.63	-	4,18,208.63
6.28.16	निगा सराबो	(12,665.31)	(9,495.00)	(22,160.31)	-	(22,160.31)
6.28.17	मॉलिथ स्टूडियो	22,852.74	1,383.18	24,235.92	-	24,235.92
6.28.18	काली	(31,473.91)	1,49,422.11	1,17,948.20	-	1,17,948.20
6.28.19	काट्टरूम	19,182.53	(0.91)	19,181.62	-	19,181.62
6.28.20	कार्यालय-4-वासुदेव-विजाइन	(39,593.79)	(59,156.00)	(98,749.79)	-	(98,749.79)
6.28.21	आर्किटेयर	29,848.12	14,807.24	44,655.36	-	44,655.36
6.28.22	पापनम	1,33,469.37	4,271.63	1,37,741.00	-	1,37,741.00
6.28.23	बोधमय आख	1,41,723.51	(16,684.68)	1,25,038.83	-	1,25,038.83
6.28.24	रमन कंटरबान	22,12,287.88	(13,97,179.00)	8,15,108.88	-	8,15,108.88
6.28.25	रिचो	2,16,185.80	(26,558.50)	1,89,627.30	-	1,89,627.30
6.28.26	रंग बुकले	(19,92,140.32)	(93,844.92)	(20,85,985.24)	-	(20,85,985.24)
6.28.27	सेलम बहुमोजन	8,88,949.30	(2,27,878.92)	6,61,070.38	-	6,61,070.38
6.28.28	लकन	(31,100.62)	8,195.06	(22,905.56)	-	(22,905.56)
6.28.29	सॉफ्ट नेक	53,654.96	2,886.28	56,541.24	-	56,541.24
6.28.30	स्टूडियो वन	4,00,464.43	(29,685.41)	3,70,779.02	-	3,70,779.02
6.28.31	यम	6,591.70	-	6,591.70	-	6,591.70
6.28.32	मैको	8,799.55	3.15	8,802.70	-	8,802.70

(अ.शुमान बासु)  
सहायक लेखा अधिकारी

(पी.आर.श्रीनिवासमूर्ति)  
अवर सचिव

(जी.सीतारामण्ड)  
विशेष कार्य अधिकारी

31.3.2021 तक का पूंजीगत निधि खाता

6.28.33	लिफ्टिंग वाटर	2,344.19	5,045.47	7,389.66	-	7,389.66
6.28.34	इगार्ड	(22,525.85)	1,001.14	(21,524.71)	-	(21,524.71)
6.28.35	डेंट स्लैब परियोजना	230.97	(1,624.00)	(1,393.03)	-	(1,393.03)
6.28.36	रूफटा ड्रेम	(98,981.88)	(70,361.72)	(1,69,343.60)	-	(1,69,343.60)
6.28.37	डी ब्लेस	4,990.21	(433.56)	4,556.65	-	4,556.65
6.28.38	कालमंडला	549.90	1,461.23	2,011.13	-	2,011.13
6.28.39	साखी	2,10,257.96	(27,704.77)	1,82,553.19	-	1,82,553.19
6.28.40	सिओमॉडिल	86,042.08	(70,023.42)	16,018.66	-	16,018.66
6.28.41	मलाट इंडिया क्लेट्स	6,710.52	(2,214.00)	4,496.52	-	4,496.52
6.28.42	सुनिटरी	(1,76,845.67)	(6,474.00)	(1,83,319.67)	-	(1,83,319.67)
6.28.43	एडिटा नेवर परियोजना	15,578.69	1,845.00	17,423.69	-	17,423.69
6.28.44	भारत में मौका रूस	30,170.78	20,320.05	50,490.83	-	50,490.83
6.28.45	कामा बोधा	13,583.58	(514.74)	13,068.84	-	13,068.84
6.28.46	नमल (रुड अर्थ)	1,135.75	(9,507.00)	(8,371.25)	-	(8,371.25)
6.28.47	मास्को	39,238.14	1,050.67	40,288.81	-	40,288.81
6.28.48	सेगालड	(65,527.07)	(36,332.10)	(1,01,859.17)	-	(1,01,859.17)
6.28.49	इरेरू, कपुला	-	40,825.00	40,825.00	-	40,825.00
6.28.50	इलियन	-	5,453.28	5,453.28	-	5,453.28
6.28.51	निगमी	-	(1,24,104.19)	(1,24,104.19)	-	(1,24,104.19)
6.28.52	र डेनजोन	-	61,303.63	61,303.63	-	61,303.63
6.28.53	आरिरी	35,291.74	(35,291.74)	-	-	-
6.28.54	प्रार्डम सी	1,97,832.60	(1,79,116.44)	18,716.16	(18,716.16)	-
6.28.55	मां का कारखाना	31,781.56	3,218.44	35,000.00	(35,000.00)	-
6.28.56	हिरिकस हीरो	(2,21,247.28)	(2,89,384.47)	(5,10,631.75)	-	(5,10,631.75)
6.28.57	हिरिकस हीरो	2,636.65	(9,576.14)	(6,939.49)	-	(6,939.49)
6.28.58	मनोरास	(21,580.94)	21,580.94	-	-	-
6.28.59	स्वार्डवार्ड	(9,600.00)	9,600.00	-	-	-
6.28.60	रुडिया इरी	1,14,549.26	-	1,14,549.26	-	-
6.28.61	वाइक कार	278.33	(278.33)	(0.00)	-	(0.00)
	<b>सकल योग - एक्सपेंचर्स</b>	<b>48,09,018.53</b>	<b>(19,10,265.66)</b>	<b>29,88,752.87</b>	<b>(1,14,549.26)</b>	<b>28,74,203.61</b>
	<b>सकल योग - आर्टिसन चास</b>					
	<b>आर्पोरिक्स चास</b>					
7.00	आर्पोरिक्स	8,09,05,691.10	(61,46,304.79)	7,47,59,386.31	(6,46,699.23)	7,41,12,687.08
7.01	अमाने	2,62,07,354.28	(22,04,186.17)	2,40,03,168.11	-	2,40,03,168.11
7.02	एडिलन	22,50,578.63	(9,54,648.70)	12,95,929.93	-	12,95,929.93
7.03	शिल सपन	(25,10,093.42)	(1,53,971.00)	(26,64,064.42)	-	(26,64,064.42)
7.04	कल्लना	2,89,814.33	12,118.50	3,01,932.83	-	3,01,932.83
	<b>सकल योग - आर्पोरिक्स चास</b>	<b>(7,59,213.59)</b>	<b>(2,30,870.90)</b>	<b>(9,90,084.49)</b>	<b>-</b>	<b>(9,90,084.49)</b>
	<b>आर्पोरिक्स चास</b>	<b>2,54,78,440.23</b>	<b>(35,31,558.27)</b>	<b>2,19,46,881.96</b>	<b>-</b>	<b>2,19,46,881.96</b>
8.00	ऑरपोरिक्स चास	1,52,73,257.32	4,34,589.95	1,57,07,847.27	-	1,57,07,847.27
8.01	इ बी इ	1,01,63,373.71	(30,31,115.27)	71,32,258.44	-	71,32,258.44
8.02	इमो	22,11,225.19	(1,18,768.79)	20,92,456.40	-	20,92,456.40
8.03	ऑरपोरिक्स	(36,74,068.80)	2,89,003.61	(33,85,065.19)	-	(33,85,065.19)

(जी.सीतारमण्ड)

विशेष कार्य अधिकारी

(पी.आर.श्रीनिवासमूर्ति)

अवर सचिव

(आशुमान बासु)

सहायक लेखा अधिकारी

Date: 27-11-2021

Place : Auroville

9	सकल योग - ऑरिगेनल ब्यास	2,39,73,787.42	2,15,47,496.92	-	2,15,47,496.92
9.00	ऑरिगेनल ब्यास				
9.01	ऑरिगेनल ब्यास	1,01,62,416.35	96,82,562.96	-	96,82,562.96
9.02	ऑरिगेनल ब्यास	45,09,100.36	43,33,608.85	-	43,33,608.85
	शमला	(6,74,304.49)	(6,53,346.71)	-	(6,53,346.71)
	सकल योग - ऑरिगेनल ब्यास	1,39,97,212.22	1,33,62,825.10	-	1,33,62,825.10
10	ऑरिगेनल ब्यास				
10.00	ऑरिगेनल ब्यास	19,41,836.87	18,87,845.77	-	18,87,845.77
10.01	इको प्रो	22,35,936.28	21,81,569.66	-	21,81,569.66
10.02	सेवको	18,92,436.11	9,83,677.20	-	9,83,677.20
	सकल योग - ऑरिगेनल ब्यास	60,70,209.26	50,53,092.63	-	50,53,092.63
11	ऑरिगेनल एक्सपोर्ट ब्यास				
11.00	ऑरिगेनल एक्सपोर्ट ब्यास	(8,77,043.07)	(12,37,418.07)	6,41,244.38	(5,96,173.69)
11.01	अका डाईन	(96,03,858.72)	3,64,515.12	-	(92,39,343.60)
11.02	इको जेमे	1,90,79,270.80	10,29,812.48	2,01,09,083.28	2,01,09,083.28
11.03	कोलिवे सर्क स्कूल	44,33,747.03	(6,22,081.41)	38,11,665.62	44,35,662.31
11.04	सेल्सपेर	(1,40,135.86)	1,40,566.66	430.80	430.80
11.05	ऑरिगेनल लिड सिस्टम	10,00,315.71	11,37,109.17	(11,37,109.17)	-
	इडी सर्क बोर्ड	(46,02,709.82)	(51,44,742.39)	(6,39,737.97)	(57,84,480.36)
11.05.01	लिड सिस्टम	92,89,586.07	1,47,198.74	94,36,784.81	89,25,178.74
12	डिप्लोमरी ब्यास				
12.00	डिप्लोमरी	3,23,196.61	2,43,512.55	-	2,43,512.55
12.01	ऑरोलुमी कस्टमर	-	(3,69,888.40)	13,13,201.97	9,43,313.57
12.02	बेस एड बाइडस	-	(1,701.00)	-	(1,701.00)
12.03	एनसो	1,059.80	1,059.80	-	1,059.80
12.04	रॉयल्टी बैकरी	1,43,554.57	87,143.30	-	87,143.30
12.05	कॉफी विलोने	5,83,521.38	3,84,508.34	(3,84,508.34)	-
12.06	दीपन कैंडलस	9,81,964.22	11,64,097.02	(11,64,097.02)	-
	सकल योग - डिप्लोमरी ब्यास	20,33,296.58	15,08,731.61	(2,35,403.39)	12,73,328.22
13	फिलोरे ब्यास				
13.00	फिलोरे ब्यास	50,20,093.18	47,39,451.78	-	47,39,451.78
13.01	ईवी कर्पुस	(16,82,962.73)	3,98,122.20	-	(12,84,840.53)
13.02	संतोषम	(23,03,843.46)	(16,86,997.90)	-	(39,90,841.36)
	सकल योग - फिलोरे ब्यास	10,33,286.99	(5,36,230.11)	-	(5,36,230.11)
14	इन्साईड डेविटा ब्यास				
14.00	इन्साईड डेविटा	96,63,033.04	64,99,523.47	-	64,99,523.47
14.01	जॉय लिविंग	(3,922.13)	70,186.43	-	66,264.30
	सकल योग - इन्साईड डेविटा ब्यास	96,59,110.91	65,65,787.77	-	65,65,787.77

(श्री.सीतारमण्ड)

विशेष कार्य अधिकारी

(पी.आर.श्रीनिवासमूर्ति)

अवर सचिव

(अ.शुमाने बासु)

सहायक लेखा अधिकारी

31.3.2021 तक का पूंजीगत निधि खाता

15	कालगी व्यास	(6,10,006.19)	(31,063.28)	(6,41,069.47)	(6,41,069.47)	(6,41,069.47)
15.01	कालगी पेंशन	30,27,362.34	(10,80,092.12)	19,47,270.22	19,47,270.22	19,47,270.22
	<b>सकल योग - कालगी व्यास</b>	<b>24,17,356.15</b>	<b>(11,11,155.40)</b>	<b>13,06,200.75</b>	<b>13,06,200.75</b>	<b>13,06,200.75</b>
16	<b>कॉन्स्ट्रक्शंस</b>					
16.00	कॉन्स्ट्रक्शंस	(1,34,990.32)	(2,15,171.62)	(3,50,161.94)	(3,50,161.94)	(3,50,161.94)
16.01	ऑफिस	11,67,001.39	(2,90,670.34)	8,76,331.05	8,76,331.05	8,76,331.05
16.02	ऑफिस	37,86,932.52	44,392.31	38,31,324.83	38,31,324.83	38,31,324.83
16.03	ऑफिस	6,19,534.43	(1,02,255.71)	5,17,278.72	5,17,278.72	5,17,278.72
16.04	ऑफिस	1,45,98,486.69	(22,22,367.78)	1,23,76,118.91	(41,85,209.61)	81,90,909.30
16.05	ऑफिस	(1,18,222.93)	(1,57,118.89)	(2,75,341.82)	(2,75,341.82)	(2,75,341.82)
16.06	ऑफिस	38,78,432.78	10,77,850.07	49,56,282.85	49,56,282.85	49,56,282.85
16.07	ऑफिस	1,18,681.97	(1,07,060.97)	11,621.00	(11,621.00)	(11,621.00)
16.08	ऑफिस	1,00,39,453.43	11,31,229.05	1,11,70,682.48	1,11,70,682.48	1,11,70,682.48
16.09	ऑफिस	28,598.19	(80,505.21)	(51,907.02)	(51,907.02)	(51,907.02)
16.10	ऑफिस	27,32,417.97	1,60,170.25	28,92,588.22	28,92,588.22	28,92,588.22
16.11	ऑफिस	17,82,928.97	1,14,801.94	18,97,730.91	18,97,730.91	18,97,730.91
16.12	ऑफिस	13,39,803.03	76,732.06	14,16,535.09	14,16,535.09	14,16,535.09
16.13	ऑफिस	1,03,436.08	(1,27,970.97)	(24,534.89)	(24,534.89)	(24,534.89)
16.14	ऑफिस	9,16,157.73	(1,94,013.99)	7,22,143.74	7,22,143.74	7,22,143.74
16.15	ऑफिस	75,014.59	1,08,889.55	1,83,904.14	1,83,904.14	1,83,904.14
16.16	ऑफिस	39,02,763.88	(2,27,370.77)	36,75,393.11	36,75,393.11	36,75,393.11
16.17	ऑफिस	24,35,379.65	(10,09,829.52)	14,25,550.13	14,25,550.13	14,25,550.13
16.18	ऑफिस	5,95,860.41	1,01,530.01	6,97,390.42	6,97,390.42	6,97,390.42
16.19	ऑफिस	(19,284.85)	61,366.41	42,081.56	42,081.56	42,081.56
16.20	ऑफिस	98,08,441.06	(22,76,381.48)	75,32,059.58	75,32,059.58	75,32,059.58
16.21	ऑफिस	92,84,658.50	(2,23,575.50)	90,61,083.00	90,61,083.00	90,61,083.00
16.22	ऑफिस	16,73,220.39	(11,39,518.65)	5,33,701.74	5,33,701.74	5,33,701.74
16.23	ऑफिस	1,18,57,177.28	20,49,032.60	1,39,06,209.88	1,39,06,209.88	1,39,06,209.88
16.24	ऑफिस	(1,56,697.49)	(1,15,636.75)	(2,72,334.24)	(2,72,334.24)	(2,72,334.24)
16.25	ऑफिस	(10,69,603.69)	(2,71,411.96)	(13,41,015.65)	(13,41,015.65)	(13,41,015.65)
16.26	ऑफिस	4,78,583.77	(21,189.37)	4,57,394.40	4,57,394.40	4,57,394.40
16.27	ऑफिस	14,98,768.25	(9,60,134.51)	5,38,633.74	5,38,633.74	5,38,633.74
16.28	ऑफिस	15,32,199.00	(3,41,635.20)	11,90,563.80	11,90,563.80	11,90,563.80
16.29	ऑफिस	-	92,268.00	92,268.00	92,268.00	92,268.00
16.30	ऑफिस	1,27,82,321.13	(18,55,002.49)	1,09,27,318.64	1,09,27,318.64	1,09,27,318.64
16.31	ऑफिस	14,63,134.55	1,66,902.32	16,30,036.87	16,30,036.87	16,30,036.87
16.32	ऑफिस	3,96,776.24	1,65,261.00	5,62,037.24	5,62,037.24	5,62,037.24
16.33	ऑफिस	-	530.24	530.24	530.24	530.24
16.34	ऑफिस	-	14,54,918.79	14,54,918.79	14,54,918.79	14,54,918.79
16.35	ऑफिस	-	(3,33,883.84)	(3,33,883.84)	(3,33,883.84)	(3,33,883.84)
16.36	ऑफिस	-	2,11,583.15	2,11,583.15	2,11,583.15	2,11,583.15
16.37	ऑफिस	-	(2,29,290.90)	(2,29,290.90)	(2,29,290.90)	(2,29,290.90)
16.38	ऑफिस	-	12,11,245.24	12,11,245.24	12,11,245.24	12,11,245.24
16.39	ऑफिस	-	(3,89,955.42)	(3,89,955.42)	(3,89,955.42)	(3,89,955.42)
16.40	ऑफिस	-	(1,84,389.85)	(1,84,389.85)	(1,84,389.85)	(1,84,389.85)

Date: 27-11-2021  
Place : Auroville

(अंशुमान बासु)  
सहायक लेखा अधिकारी

(पी.आर.श्रीनिवासमूर्ति)  
अवर सचिव

(जी.सी.तारमण्डल)  
विशेष कार्य अधिकारी

31.3.2021 तक का पूंजीगत निधि खाता

16.41	5,00,570.33	32,41,926.14	37,42,496.47	37,42,496.47
16.42	9,78,97,934.93	(16,05,712.56)	9,62,92,222.37	27,17,892.73
सकल योग - कर्षितकलाई				9,90,10,115.10
ओरोरिल गतिविधियाँ :				
16.42.00	27,538.78	13,887.00	41,425.78	41,425.78
16.42.01	10,46,976.62	(5,69,007.32)	4,77,969.30	4,77,969.30
16.42.02	(1,19,651.18)	(73,435.37)	(1,93,086.55)	(1,93,086.55)
16.42.03	3,26,347.85	(1,94,840.00)	1,31,507.85	1,31,507.85
16.42.04	(95,763.28)	(1,05,830.40)	(2,01,593.68)	(2,01,593.68)
16.42.05	52,139.50	659.00	52,798.50	52,798.50
16.42.06	(9,267.69)	180.09	(9,087.60)	(9,087.60)
16.42.07	1,140.68	(1,200.00)	(59.32)	(59.32)
16.42.08	(1,33,134.81)	(1,19,883.00)	(2,53,017.81)	(2,53,017.81)
16.42.09	62,662.64	(1,556.00)	61,106.64	61,106.64
16.42.10	(90,418.15)	(1,862.25)	(92,280.40)	(92,280.40)
16.42.11	(5,38,313.94)	(4,82,139.02)	(10,20,452.96)	(10,20,452.96)
16.42.12	3,33,049.56	(68,757.11)	2,64,292.45	2,64,292.45
16.42.13	(2,10,082.79)	(1,24,466.10)	(3,34,548.89)	(3,34,548.89)
16.42.14	(1,80,650.07)	(87,379.00)	(2,68,029.07)	(2,68,029.07)
16.42.15	(1,85,756.53)	(1,06,395.00)	(2,92,151.53)	(2,92,151.53)
16.42.16	3,82,738.27	(1,04,767.20)	2,77,971.07	2,77,971.07
16.42.17	(3,990.81)	6,364.15	2,373.34	2,373.34
16.42.18	2,31,544.68	(10,165.00)	2,21,379.68	2,21,379.68
16.42.19	37,393.07	(21,747.00)	15,646.07	15,646.07
16.42.20	20,01,022.43	(2,77,154.66)	17,23,867.77	17,23,867.77
16.42.21	11,21,009.23	-	11,21,009.23	(11,21,009.23)
16.42.22	(5,34,981.72)	(87,842.18)	(6,22,823.90)	(6,22,823.90)
16.42.23	5,786.50	(23,415.17)	(17,628.67)	(17,628.67)
16.42.24	2,62,347.57	(49,339.49)	2,13,008.08	2,13,008.08
16.42.25	57,247.04	92,958.17	1,50,205.21	1,50,205.21
16.42.26	26,158.55	(88,104.00)	(61,945.45)	(61,945.45)
16.42.27	1,31,365.95	(23,024.14)	1,08,341.81	1,08,341.81
16.42.28	24,760.91	(3,641.00)	21,119.91	21,119.91
16.42.29	(4,81,153.67)	(37,963.00)	(5,19,116.67)	(5,19,116.67)
16.42.30	15,932.35	(1,696.00)	14,236.35	14,236.35
16.42.31	87,602.60	(4,654.93)	82,947.67	82,947.67
16.42.32	(10,73,299.66)	(3,72,103.69)	(14,45,403.35)	(14,45,403.35)
16.42.33	19,02,246.05	(1,62,164.10)	17,40,081.95	17,40,081.95
16.42.34	(2,78,666.51)	1,397.26	(2,77,269.25)	(2,77,269.25)
16.42.35	2,26,519.61	(65,685.46)	1,60,834.15	1,60,834.15
16.42.36	38,455.86	(42,131.16)	(3,675.30)	(3,675.30)
16.42.37	3,447.00	(250.00)	3,197.00	3,197.00
16.42.38	8,176.17	(1,613.90)	6,562.27	6,562.27
16.42.39	87,565.00	(63,925.00)	23,640.00	23,640.00
16.42.40	44,017.00	(19,658.00)	24,359.00	24,359.00
16.42.41	22,884.51	(6,208.50)	16,676.01	16,676.01
16.42.42	(14,167.73)	(37,321.51)	(51,489.24)	(51,489.24)

(श्री.सीतारमण्ड)

विशेष कार्य अधिकारी

(पी.आर.श्रीनिवासमूर्ति)

अवर सचिव

(अ.शुमान बासु)

सहायक लेखा अधिकारी

31.3.2021 तक का पूंजीगत निधि खाता

16.42.43	ऑनोरेक	1,04,560.83	(31,572.67)	72,988.16	72,988.16
16.42.44	बीयर टैट स्लूडियो	1,89,473.25	(26,802.52)	1,62,670.73	1,62,670.73
16.42.45	ट्रान्जिटि बेक	(3,67,006.65)	(35,177.47)	(4,02,184.12)	(4,02,184.12)
16.42.46	स्विफिट आक लीडरशिप	(1,29,911.09)	(1,05,373.00)	(2,35,284.09)	(2,35,284.09)
16.42.47	ऑनो बापियो	(37,277.84)	(91,469.30)	(1,28,747.14)	(1,28,747.14)
16.42.48	ऑनो भापा	(2,39,620.78)	(6,587.40)	(2,46,208.18)	(2,46,208.18)
16.42.49	एटीबी अनरि के साथ	3,00,165.40	(3,91,922.25)	(91,756.85)	(91,756.85)
16.42.50	देवी	1,30,323.68	(59,392.22)	70,931.46	70,931.46
16.42.51	स्थानीय क्लब	71,707.83	14,888.56	86,596.39	86,596.39
16.42.52	एच एस डिजाइन	13,02,761.42	(1,30,501.50)	11,72,259.92	11,72,259.92
16.42.53	एलाइन	(1,25,261.00)	(9,240.00)	(1,34,501.00)	(1,34,501.00)
16.42.54	टास्कोमेशन डे केयर	28,064.51	(20,017.00)	8,047.51	8,047.51
16.42.55	वेनसोन लकड़ी का शिल्प	(21,501.00)	-	(24,089.00)	(24,089.00)
16.42.56	पेटा सर्जिस	(2,80,219.84)	(2,80,219.84)	-	-
16.42.57	डिलीशियस बार्बेस	(1,34,958.00)	(40,973.51)	(1,75,931.51)	(1,75,931.51)
16.42.58	स्किनी पुलक	1,058.00	-	1,058.00	1,058.00
16.42.59	ऑनोबिल टूडे	1,36,895.26	2,05,209.81	3,42,105.07	3,42,105.07
16.42.60	हेपी जॉट र्नास स्लूडियो	(81,703.00)	15,746.00	(65,957.00)	(65,957.00)
16.42.61	रैस मस्मात केंद्र	(24,330.00)	(250.00)	(24,580.00)	(24,580.00)
16.42.62	जॉट केंद्र	30,49,720.86	(4,82,128.30)	25,67,592.56	25,67,592.56
16.42.63	पूवा	11,326.28	12,108.01	23,434.29	23,434.29
16.42.64	संस्कार	4,935.95	(6,000.00)	(1,064.05)	(1,064.05)
16.42.65	स्वप्न कंजूरस	44,364.01	(1,372.95)	42,991.06	42,991.06
16.42.66	स्टार्ट अपसाइडिलेगा	10,052.79	4,321.99	14,374.78	14,374.78
16.42.67	टी70-21	826.34	6,845.66	7,672.00	7,672.00
16.42.68	अनुपल इंजीनियर	(40,840.00)	(27,890.00)	(68,730.00)	(68,730.00)
16.42.69	हेमलेस	6,559.33	60,531.69	67,091.02	67,091.02
16.42.70	संकल्प	(1,26,762.00)	(5,15,498.18)	(6,42,260.18)	(6,42,260.18)
16.42.71	रूपा	-	20,400.00	20,400.00	20,400.00
16.42.72	ऑनो स्लूडियो	-	70.00	70.00	70.00
16.42.73	पान मिट्टी के बर्तन	-	(1,10,374.28)	(1,10,374.28)	(1,10,374.28)
	<b>सकल योग-केंकटी गतिविधियां</b>	<b>84,02,181.98</b>	<b>(50,80,888.82)</b>	<b>33,21,293.16</b>	<b>(8,44,791.12)</b>
17	<b>सकल योग - कटिदाकवाई ब्यास</b>	<b>10,63,00,116.91</b>	<b>(66,86,601.38)</b>	<b>9,96,13,515.53</b>	<b>10,14,86,617.14</b>
18	<b>सेंटिले ब्यास</b>	<b>1,60,47,247.96</b>	<b>(4,03,820.50)</b>	<b>1,56,43,427.46</b>	<b>1,73,37,638.46</b>
18.00	<b>न्यू इंजीनियरिंग ब्यास</b>				
18.01	न्यू इंजीनियरिंग ब्यास	(26,93,893.68)	(3,576.00)	(26,97,469.68)	(26,97,469.68)
18.02	आसासति आर्किटेक्ट	12,17,192.44	(51,230.72)	11,65,961.72	11,65,961.72
	स्वराज कंसल्टेंट	32,16,330.19	(4,76,452.43)	27,39,877.76	27,39,877.76
19	<b>सकल योग - न्यू इंजीनियरिंग ब्यास</b>	<b>17,39,628.95</b>	<b>(5,31,259.15)</b>	<b>12,08,369.80</b>	<b>12,08,369.80</b>
19.00	<b>स्वागत ब्यास</b>				
19.01	स्वागत ब्यास	18,69,837.71	(4,70,691.00)	16,99,146.71	16,99,146.71
	अबाकस अकादमि	7,36,480.88	(93,628.40)	6,42,852.48	6,42,852.48

(जी.सीतारमण्ड)

विशेष कार्य अधिकारी

(पी.आर.श्रीनिवासमूर्ति)

अवर सचिव

Date: 27-11-2021

Place : Auroville



31.3.2021 तक का पूंजीगत निधि खाता

19.02	ऑरिजिनल सिस्टम	1,79,11,893.18	(4,35,257.77)	1,74,76,635.41	18,00,000.00	1,92,76,635.41
19.03	ऑरिजिनल कन्सिडर	1,91,89,054.32	61,45,747.88	2,53,34,802.20	-	2,53,34,802.20
19.04	ऑरिजिनल भाडा प्रयोगशाला	3,98,60,104.81	(49,93,799.57)	3,48,66,305.24	-	3,48,66,305.24
19.05	बास केंद्र ऑरिजिनल	20,91,046.25	(5,29,189.61)	15,61,856.64	-	15,61,856.64
19.06	बोन	14,60,037.14	(3,59,320.27)	11,00,716.87	-	11,00,716.87
19.07	ब्रह्मना विल्डर	(1,60,675.48)	(3,99,463.73)	(5,60,139.21)	-	(5,60,139.21)
19.08	सोफ्टवेयर लैंड डिजाईन	-	22,60,876.05	22,60,876.05	-	22,60,876.05
19.09	बहनामिस	(59,397.19)	1,57,290.69	97,893.50	-	97,893.50
19.10	इंफोटेक प्लस	55,88,891.79	24,272.61	56,13,164.40	-	56,13,164.40
19.11	इंजी प्रोक्यूरमेंट सोल्यूशन	(93,708.48)	2,31,190.99	1,37,482.51	-	1,37,482.51
19.12	इंटीग्रेटेड प्रोक्यूरमेंट सोल्यूशन	4,89,436.48	(36,249.78)	4,53,186.70	-	4,53,186.70
19.13	इंटीग्रेटेड प्रोक्यूरमेंट सोल्यूशन	7,55,960.06	(2,37,345.83)	5,18,614.23	-	5,18,614.23
19.14	निस्टेज	5,55,001.25	(23,934.69)	5,31,066.56	-	5,31,066.56
19.15	पिटरबर्ग प्रोसेसिंग कंस्ट्रक्शन	72,62,633.55	1,02,690.71	73,65,324.26	5,26,513.00	78,91,837.26
19.16	स्पॉन्सर्ड इंडीकाटर	11,36,500.58	(5,18,139.00)	6,18,361.58	-	6,18,361.58
19.17	स्वस	3,13,07,120.00	32,75,049.40	3,45,82,169.40	-	3,45,82,169.40
19.18	तत्परा डिजाईन स्टूडियो	1,87,445.59	2,54,352.51	4,41,798.10	-	4,41,798.10
19.19	वी डिजाईन	(46,382.41)	(1,06,083.00)	(1,52,465.41)	-	(1,52,465.41)
19.20	व्यवहारे	(6,62,497.62)	(83,210.25)	(7,45,707.87)	-	(7,45,707.87)
19.21	यूनिटी परिवहन	84,036.85	-	84,036.85	(84,036.85)	(0.00)
19.22	डी लैंड	9,82,322.26	-	9,82,322.26	(9,82,322.26)	-
	<b>सकल योग - स्थापना खास</b>	<b>13,04,45,141.52</b>	<b>44,65,157.94</b>	<b>13,49,10,299.46</b>	<b>12,60,153.89</b>	<b>13,61,70,453.35</b>
20	<b>तौजरे निक्स खास</b>	2,000.00	-	2,000.00	-	2,000.00
20.00	तौजरे निक्स खास	2,000.00	-	2,000.00	-	2,000.00
20.01	ओसा	3,63,02,641.31	28,48,957.64	3,91,49,598.95	(18,00,000.00)	3,73,51,598.95
	<b>सकल योग-तौजरे निक्स खास</b>	<b>3,63,02,641.31</b>	<b>28,48,957.64</b>	<b>3,91,51,598.95</b>	<b>(18,00,000.00)</b>	<b>3,73,51,598.95</b>
21	<b>शाल पर टैक्स खास</b>	7,53,824.71	(8,19,987.50)	(66,162.79)	-	(66,162.79)
21.00	मिना ऑरिजिनल	18,07,206.55	53,06,896.50	71,14,103.05	-	71,14,103.05
21.01	वरुण ऑरिजिनल	(11,18,247.47)	(4,209.00)	(11,22,456.47)	-	(11,22,456.47)
21.02	वरुण ऑरिजिनल देवाल	-	-	-	-	-
	<b>सकल योग - शाल पर टैक्स खास</b>	<b>14,42,783.79</b>	<b>44,82,700.00</b>	<b>59,25,483.79</b>	<b>-</b>	<b>59,25,483.79</b>
22	<b>टीएम खास</b>	1,23,102.06	(17,619.00)	1,05,483.06	-	1,05,483.06
22.00	अकोडेबल वाटर सोल्यूशन	3,03,849.24	(3,68,238.10)	(64,388.86)	-	(64,388.86)
22.01	अल्पना	37,16,856.44	24,47,324.64	61,64,181.08	-	61,64,181.08
22.02	ऑरिजिनल उर्जा उत्पाद	60,37,420.04	(12,93,012.21)	47,44,407.83	-	47,44,407.83
22.03	अर्ध एच यूएस	6,95,051.98	16,665.02	7,11,717.00	-	7,11,717.00
22.04	स्वावलंब निगमानी सेवा	27,31,615.75	(3,54,919.47)	23,76,696.28	-	23,76,696.28
22.05	विमस	5,81,31,067.63	16,78,070.13	5,98,09,137.76	-	5,98,09,137.76
22.06	मिनिस्टर	(10,20,150.62)	(2,49,050.21)	(12,69,200.83)	24,44,760.89	11,75,560.06
22.07	मीरा बोटिक	83,979.71	(4,03,935.23)	(3,19,955.52)	10,93,903.70	7,73,948.18
22.08	नटराल	5,65,729.58	3,55,118.87	9,20,848.45	-	9,20,848.45
22.09	नीम का पेड़	14,33,183.45	48,969.80	14,82,153.25	-	14,82,153.25
22.10	नीम का पेड़	5,34,292.67	(3,84,610.57)	1,49,682.10	-	1,49,682.10
22.11	टाबू	-	-	-	-	-

(जी.सीतारामण्ड)

विशेष कार्य अधिकारी

(पी.आर.श्रीनिवासमूर्ति)

अवर सचिव

(अ.शुमान बासु)

सहायक लेखा अधिकारी

31.3.2021 तक का पूंजीगत निधि खाता

	7,33,35,997.93	14,74,763.67	7,48,10,761.60	35,38,664.59	7,83,49,426.19
<b>सकल योग - टीम व्यास</b>					
<b>जीएनपी व्यास</b>					
परा एजेंसी	-	(80,121.42)	(80,121.42)	-	(80,121.42)
मो वेस्टा सर्क	-	(38,350.00)	(38,350.00)	-	(38,350.00)
मैचुली ऑरियल बुटिक	37,37,140.31	35,091.61	37,72,231.92	-	37,72,231.92
पुर्नू और कुठ अन्य	1,62,253.93	(3,77,752.98)	(2,15,499.05)	-	(2,15,499.05)
<b>सकल योग - जीएनपी व्यास</b>	<b>38,99,394.24</b>	<b>(4,61,132.79)</b>	<b>34,38,261.45</b>	<b>-</b>	<b>34,38,261.45</b>
<b>हॉस्पिटैलिटी व्यास</b>					
ऑरिगेनल अपार्टमेंट	39,00,332.17	(19,47,199.96)	19,53,132.21	-	19,53,132.21
जॉय फेस्ट हाउस	-	(2,39,249.35)	(2,39,249.35)	43,28,849.25	40,89,599.90
टैन्टो	4,53,65,290.78	33,36,982.57	4,87,02,273.35	-	4,87,02,273.35
द स्मॉल्ट	-	35,004.97	35,004.97	-	35,004.97
<b>सकल योग - हॉस्पिटैलिटी</b>	<b>4,92,65,622.95</b>	<b>11,85,538.23</b>	<b>5,04,51,161.18</b>	<b>43,28,849.25</b>	<b>5,47,80,010.43</b>
<b>हॉस्पिटैलिटी व्यास - प्रमुख</b>					
एसोआई परियोजना	7,08,251.55	26,662.16	7,34,913.71	-	7,34,913.71
अरा	-	89,729.00	89,729.00	-	89,729.00
एटीबी	2,13,085.07	(82,131.00)	1,30,954.07	-	1,30,954.07
एएपी	77,527.45	(21,840.00)	55,687.45	-	55,687.45
अरिथार्डना	52,902.16	(7,753.00)	45,149.16	-	45,149.16
एपी बुटिकम	73,698.79	1,369.34	75,068.13	-	75,068.13
बीडिंग	15,035.90	9,879.70	24,915.60	-	24,915.60
क्रियटिविटी हॉल ऑफ लाईट	97,906.46	(52,516.00)	45,390.46	-	45,390.46
इन्फर्नोटी वर्कशॉप	750.00	(250.00)	500.00	-	500.00
इटीगल लैंगे सेंटर	39,34,012.18	(11,47,000.92)	27,87,011.26	-	27,87,011.26
इटलस ग्रुप	49,570.29	(6,286.00)	43,284.29	-	43,284.29
आईके गतिविधियां	3,98,610.00	(3,79,489.00)	19,121.00	-	19,121.00
जॉय मलिविधियां	3,71,691.80	-	3,71,691.80	(3,71,691.80)	-
कोलम योग प्रेस	13,676.95	(5,823.10)	7,853.85	-	7,853.85
मॉडरन कार्यक्रम	1,11,772.01	(98,272.00)	13,500.01	-	13,500.01
रेनोव स्टेन स्टूडियो	17,249.00	(18,180.00)	(931.00)	-	(931.00)
सबी	4,71,886.64	(52,719.00)	4,19,167.64	-	4,19,167.64
सोममिक	(21,731.00)	24,843.00	3,112.00	-	3,112.00
स्टिल लिब्रेरी	37,325.00	2,296.00	39,621.00	-	39,621.00
सन्शार्डन नेटवर्क	3,54,631.43	5,474.00	14,097.50	-	14,097.50
वैल कर्स	89,908.00	(2,63,160.00)	91,471.43	-	91,471.43
यूथ क्लिक	-	(79,984.00)	9,924.00	-	9,924.00
<b>सकल योग - हॉस्पिटैलिटी मुख्य</b>	<b>70,76,383.18</b>	<b>(20,55,150.82)</b>	<b>50,21,232.36</b>	<b>(3,71,691.80)</b>	<b>46,49,540.56</b>
<b>सकल योग - हॉस्पिटैलिटी व्यास</b>					
	5,63,42,006.13	(8,69,612.59)	5,54,72,393.54	39,57,157.45	5,94,29,550.99
<b>सकल योग - VI - आगे बढ़ने की गतिविधियां</b>	1,11,54,37,451.98	3,22,01,717.70	1,14,76,39,169.68	71,25,209.94	1,15,47,64,379.62

(श्री.सीतारमण्ड)

विशेष कार्य अधिकारी

(पी.आर.श्रीनिवासमूर्ति)

अवर सचिव

(अंशुमान बासु)

सहायक लेखा अधिकारी


31.3.2021 तक का पूंजीगत निधि खाता

6	49	योग	5,02,28,26,444.54	(4,95,05,136.70)	4,97,33,21,527.84	(50,12,22,583.04)	4,47,20,98,944.80
---	----	-----	-------------------	------------------	-------------------	-------------------	-------------------

बैलेस शीट के अनुसार 4,63,84,60,241.07

अचल संपत्तियों के लिए अंतर इकाई समायोजन 38,43,66,203.47

	Trusts	Projects	Units	Activities	Total
शिक्षा अनुसंधान एवं मानव विकास संस्थान पर्यावरण अनुसंधान एवं ग्राम कार्य	3	2	0	2	7
विज्ञान एवं प्रौद्योगिकी अनुसंधान	3	0	12	19	34
अपेक्षित परियोजनाएं एवं सेवाएं	2	1	16	0	19
वित्तीय गतिविधियां	4	8	62	159	233
प्रोत्साहन गतिविधियां	0	2	0	5	7
	24	0	184	185	393
	36	13	274	370	693

  
(अंशुमान बासु)  
सहायक लेखा अधिकारी

  
(पी.आर. श्रीनिवासमूर्ति)  
अवर सचिव

  
(जी. सीतारमण्ड)  
विशेष कार्य अधिकारी

Date: 27-11-2021  
Place : Auroville

**31 मार्च 2021 को समाप्त वर्ष के लिए ऑरोविले फाउंडेशन, ऑरोविले के खातों पर भारत के नियंत्रक और महालेखा परीक्षक की अलग लेखा परीक्षा रिपोर्ट।**

हमने नियंत्रक एवं महालेखा परीक्षक कर्तव्य), शक्तियां और सेवा की शर्तें अधिनियम (, 1971 की धारा (2) 19 और ऑरोविले फाउंडेशन अधिनियम की धारा (2) 26 के तहत तक ऑरोविले फाउंडेशन 2021 मार्च 31, ऑरोविले फाउंडेशन, ऑरोविले की संलग्न बैलेंस शीट, उस तारीख को समाप्त वर्ष के लिए आय और व्यय खाता और रसीद और भुगतान खाते की संलग्न बैलेंस शीट का ऑडिट किया है। इन वित्तीय विवरणों में ट्रस्टों के खाते शामिल 37 हैं जिनमें ऑरोविले फाउंडेशन की इकाइयां शामिल हैं। 705 ये वित्तीय विवरण फाउंडेशन के प्रबंधन की जिम्मेदारी हैं। हमारी जिम्मेदारी हमारे ऑडिट के आधार पर इन वित्तीय विवरणों पर एक राय व्यक्त करना है।

.2 इस पृथक लेखा परीक्षा रिपोर्ट में केवल वर्गीकरण, सर्वोत्तम लेखांकन पद्धतियों, लेखांकन मानकों, प्रकटीकरण मानदंडों आदि के संबंध में लेखांकन उपचार पर भारत के नियंत्रक एवं महालेखा परीक्षक की टिप्पणियां (सीएजी) शामिल हैं। कानून, नियमों और विनियमों और (औचित्य और नियमितता) दक्षतानिष्पादन पहलुओं-सह-, यदि कोई हो, के अनुपालन के संबंध में वित्तीय लेननियंत्रक / देनों पर लेखा परीक्षा टिप्पणियों की सूचना निरीक्षण रिपोर्ट- एवं महालेखा परीक्षक की लेखा परीक्षा रिपोर्टों के माध्यम से अलग से दी जाती है।

.3 हमने भारत में आम तौर पर स्वीकार किए जाने वाले ऑडिटिंग मानकों के अनुसार अपना ऑडिट किया है। इन मानकों के लिए आवश्यक है कि हम इस बारे में उचित आश्वासन प्राप्त करने के लिए ऑडिट की योजना बनाएं और निष्पादित करें कि क्या वित्तीय विवरण सामग्री गलत विवरणों से मुक्त हैं। एक ऑडिट में परीक्षण के आधार पर, वित्तीय विवरण में राशि और प्रकटीकरण का समर्थन करने वाले सबूतों की जांच शामिल होती है। एक ऑडिट में उपयोग किए गए लेखांकन सिद्धांतों और प्रबंधन द्वारा किए गए महत्वपूर्ण अनुमानों का आकलन करना, साथ ही वित्तीय विवरणों की समग्र प्रस्तुति का मूल्यांकन करना भी शामिल होता है। हम मानते हैं कि हमारा ऑडिट हमारी राय के लिए एक उचित आधार प्रदान करता है।

.4 हमारे ऑडिट के आधार पर, हम रिपोर्ट करते हैं कि:

i हमने सभी जानकारी और स्पष्टीकरण प्राप्त किए हैं, जो हमारे ज्ञान और विश्वास के अनुसार हमारे ऑडिट के उद्देश्य के लिए आवश्यक थे।

ii इस रिपोर्ट द्वारा निपटाए गए तुलन पत्र, आय और व्यय खाते तथा प्राप्तियां और भुगतान खाता, इस रिपोर्ट में शामिल लेखापरीक्षा टिप्पणियों को छोड़कर, शिक्षा मंत्रालय द्वारा अनुमोदित प्रारूप में तैयार किए गए हैं।

iii. हमारी राय में ऑरोविले फाउंडेशन, ऑरोविले द्वारा उचित खातों और अन्य प्रासंगिक रिकॉर्ड बनाए रखे गए हैं, जैसा कि ऑरोविले फाउंडेशन अधिनियम (1) 26 की धारा 1988 के तहत आवश्यक है, जहां तक यह ऐसी पुस्तकों की हमारी जांच से प्रतीत होता है।

iv हम आगे रिपोर्ट करते हैं कि:

**A. जनरल**

.1 लेखा मानक 15-के तहत अपेक्षित बीमांकिक मूल्यांकन के अनुसार सेवानिवृत्ति लाभों का प्रावधान नहीं किया गया है।

.2 शिक्षा मंत्रालय द्वारा निर्धारित प्रारूप में समेकित अनुसूचियां तैयार नहीं की गई थीं।

## B. सहायता अनुदान

वर्ष के दौरान प्राप्त 4.58 करोड़ रुपये के सहायता अनुदान में से, पिछले वर्ष के 0.18 करोड़ रुपये के आंतरिक रूप से उत्पन्न राजस्व और 1.49 करोड़ रुपये की अव्ययित शेष राशि करोड़ 6.25 रुपये थी, फाउंडेशन ने 5.87 करोड़ रुपये की राशि का उपयोग किया, जिससे 31 मार्च 2021 तक 0.38 करोड़ रुपये की शेष राशि बच गई।

### ग. प्रबंधन पत्र

जिन कमियों को पृथक लेखा परीक्षा रिपोर्ट में शामिल नहीं किया गया है, उन्हें उपचारात्मकसुधारात्मक कार्रवाई / के लिए अलग से जारी प्रबंधन पत्र के माध्यम से ऑरोविले फाउंडेशन के ध्यान में लाया गया है।

v पिछले पैराग्राफ में हमारी टिप्पणियों के अधीन रहते हुए, हम रिपोर्ट करते हैं कि इस रिपोर्ट द्वारा निपटाए गए बैलेंस शीट, आय और व्यय खाते और रसीदें और भुगतान खाता बही खातों के अनुरूप है।

vi हमारी राय में और हमारी सर्वोत्तम जानकारी के अनुसार और हमें दिए गए स्पष्टीकरणों के अनुसार, लेखा नीतियों और लेखा पर नोट्स के साथ पढ़े गए उक्त वित्तीय विवरण, और ऊपर उल्लिखित महत्वपूर्ण मामलों और इस लेखा परीक्षा रिपोर्ट के अनुलग्नक में उल्लिखित अन्य मामलों के अधीन, भारत में आम तौर पर स्वीकार किए गए लेखांकन सिद्धांतों के अनुरूप एक सच्चा और निष्पक्ष दृष्टिकोण देते हैं।

क) जहाँ तक यह 31 मार्च 2021 तक ऑरोविले फाउंडेशन, ऑरोविले के मामलों की स्थिति के तुलन पत्र से संबंधित है; और

ख) जहाँ तक यह उस तारीख को समाप्त वर्ष के लिए घाटे के आय और व्यय खाते से संबंधित है।

स्थान : चेन्नई

दिनांक. : 14.11.2022

  
14.11.22  
प्रधान लेखा परीक्षा निदेशक (मध्य)  
चेन्नई

### अनुलग्नक

- .1 आंतरिक लेखा परीक्षा प्रणाली की पर्याप्तता।  
वर्ष परीक्षा आयोजित नहीं की गई थी। के लिए आंतरिक लेखा 21-2020
- .2 आंतरिक नियंत्रण प्रणाली की पर्याप्तता:  
आंतरिक लेखा परीक्षा का संचालन न करने की सीमा तक पर्याप्त नहीं है।
- .3 अचल संपत्तियों के भौतिक सत्यापन की प्रणाली।  
के लिए अचल संपत्तियों का भौतिक सत्यापन किया गया था। 21-2020
- .4 इन्वेंट्री के भौतिक सत्यापन की प्रणाली।  
के लिए इ 21-2020 इन्वेंट्री का भौतिक सत्यापन किया गया था।
- .5 सांविधिक देय राशियों के भुगतान में नियमितता।  
ऑरोविले फाउंडेशन वैधानिक बकाया के भुगतान में नियमित है.

  
उप निदेशक (सीई)

## अनुलग्नक

- .1 आंतरिक लेखा परीक्षा प्रणाली की पर्याप्तता।  
वर्ष परीक्षा आयोजित नहीं की गई थी। के लिए आंतरिक लेखा 21-2020
- .2 आंतरिक नियंत्रण प्रणाली की पर्याप्तता:  
आंतरिक लेखा परीक्षा का संचालन न करने की सीमा तक पर्याप्त नहीं है।
- .3 अचल संपत्तियों के भौतिक सत्यापन की प्रणाली।  
के लिए अचल संपत्तियों का भौतिक सत्यापन किया गया था। 21-2020
- .4 इन्वेंट्री के भौतिक सत्यापन की प्रणाली।  
के लिए इ 21-2020 इन्वेंट्री का भौतिक सत्यापन किया गया था।
- .5 सांविधिक देय राशियों के भुगतान में नियमितता।  
ऑरोविले फाउंडेशन वैधानिक बकाया के भुगतान में नियमित है।

  
उप निदेशक (सीई)